

さあ、保険の新次元へ。

T&D 保険グループ

2021 大同生命の現状

T&D

Try & Discover

 **DAIDO** 大同生命

T&D保険グループでは、グループの存在意義を示した「グループ経営理念」と、中長期的に目指す企業像・方向性を示した「グループ経営ビジョン」を定めております。

グループ経営理念

Try & Discover (挑戦と発見)による価値の創造を通じて、人と社会に貢献するグループを目指します。

グループ経営ビジョン

保険を通じて、“ひとり”から、世の中のしあわせをつくる。
ていねいに向き合い、大胆に変えるグループへ。

T&D保険グループCSR憲章

T&D保険グループは、グループ経営理念に基づき、社会とともに持続的成長を遂げ、生命保険業等の公共的使命と企業の社会的責任を果たします。

1. より良い商品・サービスの提供

お客さまのニーズにあった最適で質の高い商品・サービスを提供し、社会の持続的成長と社会的課題の解決に貢献します。

2. コンプライアンスの徹底

- 法令、ルール等を厳格に遵守するとともに、高い倫理観のもと、真摯・誠実に行動します。
- 公正かつ自由な競争を維持・促進します。
- 市民社会の秩序や安全をおびやかす反社会的勢力や団体に対しては、毅然とした態度で対応します。

3. 人権の尊重

- すべての人々の人権を尊重し、人権啓発に積極的に取り組みます。
- 従業員の人格と多様性を尊重するとともに、健康で安全に働ける環境を確保し、人材育成を図ります。
- プライバシーを尊重し、個人情報の管理・保護を徹底します。

4. コミュニケーション

お客さまや株主はもとより広く社会に対して、商品・サービスに関する適切な情報提供と企業情報の適時適切な開示を行うとともに、積極的に対話を図ります。

5. 地域・社会への貢献

良き企業市民として積極的に社会活動を行い、地域・社会の健全な発展に貢献します。

6. 地球環境の保護

企業活動に際して環境問題への配慮が重要であることを十分認識し、地球環境の保護に取り組みます。

7. 実効あるガバナンスの構築と徹底

本憲章に基づく行動を実現するため、実効あるガバナンス態勢を構築するとともに、お客さま、株主、従業員、代理店、取引先、地域社会など、幅広いステークホルダーとの協働に努めます。

T&D保険グループでは、グループ各社のサステナビリティ・CSR担当役員などを構成メンバーとする「グループSDGs委員会」を設置しています。これにより、グループ各社がそれぞれの業務の中で主体的にサステナビリティ推進に取り組むとともに、同委員会でのグループ横断的な方針や施策などの議論を通じて、グループのサステナビリティ推進体制を強化しています。

T&D保険グループのグループストラクチャー



会社概要 (2021年3月31日現在)

商号：大同生命保険株式会社
設立：1947年7月(創業1902年7月)
本社：(大阪) 〒550-0002 大阪市西区江戸堀1-2-1
電話 06-6447-6111(代表)
(東京) 〒103-6031 東京都中央区日本橋2-7-1
電話 03-3272-6777(代表)

ホームページ：https://www.daido-life.co.jp/

代表取締役社長：北原 睦朗

従業員数：営業職員 3,766名
内務職員 3,146名

営業網：支社 103支社※ 代理店 14,775店

株主：株式会社T&Dホールディングス(100%)

※2021年6月22日現在

目次

トップメッセージ	2	7. リスク管理の取組み	45
大同生命「お客さま本位の業務運営に係る取り組み方針」	5	8. 財務報告に係る内部統制	47
大同生命「企業理念と行動規範」	6	9. 内部監査	47
経営計画	8	会社の概要	48
T&D保険グループ長期ビジョン	8	1. 沿革	48
大同生命中期経営計画(2019年度～2021年度)	9	2. 組織図	50
2020年度の業績	10	3. 店舗一覧	51
1. 契約業績の状況	10	4. 資本金の推移	55
2. 資産・負債の状況	12	5. 株式の総数	55
3. 収支の状況	14	6. 株式の状況	55
4. 収益性・健全性の状況	16	7. 取締役・監査役・執行役員	56
お客さま満足に対する取組み	19	8. 会計監査人の名称	58
1. 「新型コロナウイルス感染症」に関する当社の対応	19	9. 従業員の状況	58
2. 「お客さまの声」を経営に活かす取組み	19	10. 販売商品一覧	58
3. お客さまサービスを通じた経営支援・健康支援の取組み	22	11. ご契約後の個別情報のご提供	61
4. ベストシニアサービス	23	12. 情報システムに関する状況	62
5. お申込みからご契約の成立まで	24	13. 営業職員の教育・研修	63
6. ニーズ点検活動	25	14. 代理店の教育・研修	64
7. ご契約後の情報提供サービス	25	15. 契約者懇談会開催の概況	64
8. 正確・迅速なお支払い	26	16. 積極的なディスクロージャー	64
9. 保険金および給付金のお支払い	26	17. ご契約者の保護に関する制度	65
社会に対する取組み	28	データ編	67
1. 「持続可能な世界」の実現に向けて	28	保険会社の主要な業務の内容	68
2. 環境保護への取組み	28	直近事業年度における事業の概況	69
3. 機関投資家としての取組み	28	直近5事業年度における主要な業務の状況を示す指標	75
4. 社会貢献活動	30	財産の状況	76
5. 財団の活動状況	32	業務の状況を示す指標等	103
従業員に対する取組み	34	主要な業務の状況を示す指標等	103
1. ダイバーシティ&インクルージョンの推進	34	保険契約に関する指標等	109
経営管理体制	36	経理に関する指標等	112
1. コーポレート・ガバナンス(経営管理)体制	36	資産関係	117
2. 内部統制システムの整備	37	有価証券等の時価情報(一般勘定)	127
3. お客さま本位の業務運営方針	39	特別勘定に関する指標等	128
4. コンプライアンス(法令等遵守)の推進	39	保険会社及びその子会社等の状況	133
5. 個人情報保護の推進	43	生命保険協会統一開示項目	150
6. ERM(エンタープライズ・リスク・マネジメント)の推進	44	五十音順索引	151

※本誌は、保険業法第111条に基づいて作成したディスクロージャー資料です。

※本資料において、数値はすべて単位未満切り捨てにしています。また、百分率は表示未満を四捨五入しております。この端数処理により、各百分率の合計が100%にならないことがあります。

「すべてのステークホルダーの満足度(GDH)の増大」を目指して

※GDH=Gross Daido Happiness

Top Message

大同生命保険株式会社
代表取締役社長 北原 睦朗

平素より大同生命をご愛顧いただき誠にありがとうございます。
させていただきます。

このたびの新型コロナウイルス感染症により健康被害を受けられたみなさま、事業等に影響を受けておられるみなさまに、謹んでお見舞い申し上げます。また、医療現場をはじめ生活に欠かせない社会インフラを支えてくださっているみなさまに、心から感謝申し上げます。

当社では、新型コロナウイルス感染症の感染拡大防止に最大限努めるとともに、保険金等の適切かつ確実なお支払いという、生命保険会社の基本的使命を全うする観点から、お客さまに少しでもご安心いただけるよう、お客さまに寄り添った丁寧かつ柔軟な対応を一層推進してまいります。

さて、この「大同生命の現状」では、当社の業績や取組みについて紹介しております。本誌を通じて当社に対するご理解を一層深めていただければ幸いです。



2020年度決算

2020年度の日本経済は、新型コロナウイルス感染症の影響により、飲食・宿泊等の対面型サービスを中心に個人消費が減少し、また、企業収益も大幅に減少するなど、景気は厳しい状況が続きました。

このような情勢の中、2020年度決算は、非対面営業の推進等により概ね計画どおり進捗し、新契約高^{※1}は3兆5,506億円、保有契約高^{※1}は46兆6,560億円となりました。また、当期純利益は548億円、保険会社の健全性を示す指標の一つであるソルベンシー・マージン比率は1,293%と、引き続き高い水準を維持しております。

少子高齢化の進展、お客さまニーズの多様化、低金利環境の長期にわたる継続等、経営環境は変化しており、今後も、社会の一員として、お客さまニーズや社会環境の変化、持続可能な開発目標 (SDGs) 等を踏まえた企業活動の進化により、「すべてのステークホルダーの満足度 (GDH) の増大」を追求することで、安定的・持続的な成長を実現してまいります。

■中期経営計画

【Go Beyond Daido 2021 ～企業保障の新たな時代への挑戦～】

このような中、中期経営計画 (2019～2021年度計画) では、環境変化を成長機会と捉え、「あらゆる事業領域で現状の枠組みを超える“構造改革”に挑戦することで、“法人・個人を一体としたトータルな保障”を全社一丸で磨き上げ、企業保障の新たな時代をリードする生命保険会社になる」という基本方針を掲げ、次の施策に重点的に取り組んでおります。

① 中小企業をお守りする力の強化

企業保障分野では、医療技術の進歩等による経営者の現役期間の長期化、健康増進意識の高まり、相続・事業承継への対応など、中小企業を取り巻く環境変化やニーズの多様化を踏まえた商品・サービスの開発、お客さま対応態勢の強化等を通じて持続的な発展を実現してまいります。

具体的には、主力の死亡保障に加え、就業不能保障の充実による“トータルな保障”のご提案を一層進めてまいります。その一環として、2020年12月に、がん保障の範囲を経営への影響が大きい重篤ながんに絞ることで低料化を実現した、新しい就業不能保障保険「がんステージ限定型」タイプ^{*2}を発売し、ご好評をいただいております。

また、中小企業の「健康経営^{*3}」を支援するツールである大同生命「KENCO SUPPORT PROGRAM」や、「安否確認システム」をはじめとする“保険プラスアルファ”の価値の提供を進めており、中小企業の事業継続等に幅広くお役立ていただいております。

加えて、2020年度においては、新型コロナウイルス感染症の影響が広がる中、「契約者貸付の利息免除」「保険料の払込猶予期間の延長」「雇用調整助成金電話相談・社労士紹介サービス」等を期間限定で実施し、多くのお客さまにご活用いただくことができました。

これからもより多くの中小企業の健康増進や事業継続等に幅広く貢献できるよう、「中小企業をお守りする力の強化」に取り組んでまいります。

② 業界最高水準の顧客体験の追求

次に、お客さま手続面では、手続きの利便性向上やウィズ・コロナにおける新しい生活様式に適應するため、「つながる手続」としてすべての保険手続で非対面化を実現してまいります。その第一弾として、2020年9月には、「保険加入のリモート手続」を開始しました。今後、保険金・給付金のご請求まで手続きの対象を順次拡大してまいります。

加えて、高齢のお客さまにわかりやすいサービスを提供する「ベストシニアサービス」に引き続き取り組むほか、障がいのあるお客さまには、個々の事情に十分配慮し、丁寧できめ細かなサービスの提供に努めてまいります。

これらの取組みにより、お客さまに「簡単」「便利」「感動」をお届けする業界最高水準の顧客体験を追求してまいります。

③ 資産運用収益の安定的確保

資産運用面では、資本・収益・リスクを一体的に管理する経営管理態勢(ERM)のもと、資産運用の高度化、投資対象の多様化を通じて、資産運用収益の安定的な確保に取り組んでまいります。

また、機関投資家としての社会的責任を踏まえ、ESG(環境・社会・企業統治)の課題を考慮した資産運用を通じて、持続可能な社会の実現に一層貢献してまいります。

④ 働き方改革と人材力の向上

最後に、人材育成面では、当社の成長の原動力は人材であるとの考えのもと、育成・研修体制の強化、ダイバーシティの推進、組織風土の改革等に取り組んでまいります。

加えて、2020年4月に制定した「大同生命行動規範(CODE OF CONDUCT)」に則した行動の実践による健全な企業文化の醸成、デジタル技術の活用や事務ルールのシンプル化による業務効率化、健康経営の実践等を通じて、「従業員が挑戦・成長を実感でき、長く活躍できる会社」を目指してまいります。

おわりに

世界は、今、かつてないスピードで変化しています。1902年に創業した当社は、創業者の一人である明治の女性実業家「広岡浅子」の精神を受け継ぎ、「中小企業市場への特化戦略」や「国内生保で初の株式会社化」など、時代の変化にあわせ前例のないことにも果敢に挑戦してまいりました。

これからも、この「挑戦のDNA」、そして「加入者本位」「堅実経営」という創業時からの基本理念をしっかりと継承し、常にお客さまの立場に立った健全な業務運営を実践することで、「すべてのステークホルダーの満足度(GDH)の増大」の実現と「持続可能な社会の実現」への貢献ができる会社であり続けられるよう、全役職員が一丸となって一層努力してまいります。

今後とも、何とぞご支援、ご愛顧を賜りますようお願い申し上げます。

2021年7月

代表取締役社長

北原 睦朗



※1 新契約高、保有契約高は、「Jタイプ(無配当重大疾病保障保険)」の重大疾病保険金額、「Tタイプ(無配当就業障がい保障保険)」の就業障がい保険金額および「介護リリーフ(無配当終身介護保障保険)」【介護定期保険(無配当介護保障定期保険)】の介護保険金額を加算した金額です。

※2 正式名称は「無配当重大疾病保障保険(がん保障ステージⅢⅣ限定・無解約払戻金型)」です。

※3 「健康経営」とは、企業が従業員の健康管理を経営的視点から考え、戦略的に従業員の健康管理・健康づくりを実践することです。「健康経営」は特定非営利活動法人 健康経営研究会の登録商標です。

「お客さま本位の業務運営に係る取り組み方針」

当社は、社是である「加入者本位」「堅実経営」をすべての活動の礎とし、中小企業のお客さまに「最高の安心」と「最大の満足」をお届けする生命保険会社を目指しています。

そのため、「お客さま本位の業務運営に係る取り組み方針」を定め、全役職員が一丸となって、この想いを強く共有し、常にお客さまの立場に立った健全な業務運営を実践しています。

また、当方針の取組状況は定期的に確認、公表しており、認識した課題の改善を通じて、業務品質の向上に努めています。

「最高の安心」と「最大の満足」のお届け

大同生命「お客さま本位の業務運営に係る取り組み方針」

方針1 より良い保険商品・サービスの提供

お客さまを取り巻く環境変化を踏まえ、多様化・高度化するニーズにお応えできる保険商品・サービスの開発と提供に取り組みます。

方針2 「お客さま本位」の提案・販売

お客さまのご意向を十分に把握し、「お客さま本位」の最適な保険商品の提案を実践します。また、重要な情報を正しくご理解いただけるよう、わかりやすい説明に取り組みます。

方針3 業務運営の質の向上

募集からお支払いまでのすべてのプロセスで、「正確で・わかりやすく・利便性の高い」サービスをご提供いたします。また、お客さまの立場に立って、業務・サービスの改善に取り組みます。

方針4 資産運用

保険金等を確実にお支払いするため、収益・リスク・資本の一体的な管理 (ERM) のもと、資産運用の高度化に取り組みます。

方針5 利益相反取引の適切な管理

お客さまの利益が不当に害されることのないよう、利益相反のおそれのある取引を適切に管理します。

方針6 「お客さま本位」の行動を実践する人材の育成等

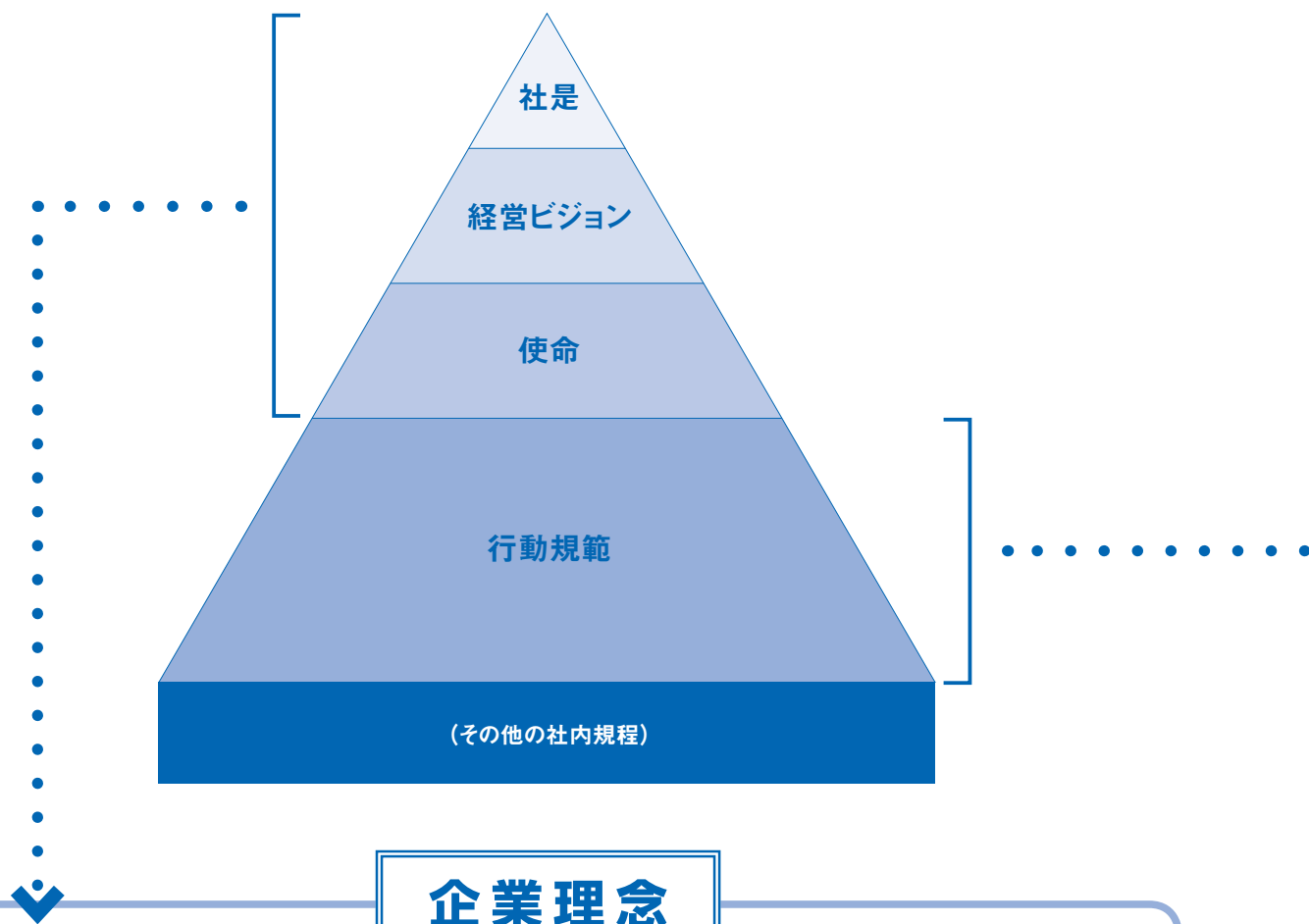
「お客さま本位」の行動を企業文化として浸透させ、倫理観と高度な知識を兼ね備えた人材を育成します。

方針7 推進態勢

保険募集からお支払いまでのあらゆるプロセスを、お客さま視点で継続的に検証・改善するための態勢を整備します。

→当方針の詳細はP39を参照ください。

大同生命「企業理念と行動規範」



【社是】… 基本となる考え方・精神

「加入者本位・堅実経営」

【経営ビジョン】… 目指す姿

私たちは、次の5つの観点から、“すべてのステークホルダーの満足度(GDH)の増大”を追求していきます。

1. 中小企業のお客さまに「最高の安心」と「最大の満足」をお届けする生命保険会社を目指します。
2. コアビジネスの発展と新たな価値の創造を通じて、企業価値の安定的・持続的な向上を目指します。
3. 提携先や代理店をはじめとするパートナーとの共存共栄を目指します。
4. チャレンジ精神を大切に、すべての従業員がやりがいをもって働ける企業を目指します。
5. 公正・誠実な企業活動と地域への貢献を通じて、社会から信認される企業を目指します。

【使命】… 役割

「中小企業とそこで働くすべての方を様々なリスクからお守りする」

大同生命行動規範 (CODE OF CONDUCT)

企業理念の価値観を役職員一人ひとりが具体的な行動に移すための指針として、大同生命行動規範 (CODE OF CONDUCT) を定めています。

私たちはこの行動規範により、役職員一人ひとりが倫理・誠実・挑戦を尊ぶ「健全な企業文化」と「働きやすい職場環境」を醸成し、引き続き「中小企業とそこで働くすべての方を様々なリスクからお守りする」という使命に取り組んでいきます。

【行動規範】

1. すべての基本となる行動原則

[倫理・誠実]

- ・私たちは、お客さまや社会から求められていることは何かを自ら常に考え、高い倫理観で判断し、誠実・真摯に行動します。

[成長・挑戦]

- ・私たちは、社会環境の変化や期待水準の高まりに対応し、それを自らの成長機会ととらえ、日々立ち止まらずに挑戦します。

2. 各ステークホルダーに対する行動原則

(1) お客さまへの姿勢

[お客さま本位]

- ・私たちは、お客さまの期待に応える商品・サービスを提供するとともに、お客さまが正しく理解できる丁寧・公正な説明、安心できるアフターサービスを実践します。

[パートナーとの共存共栄]

- ・私たちは、お客さまのお役に立つため、提携先や代理店、その他取引先等のビジネスパートナーに対し、親身な支援、公正な取引を行います。

(2) 社会に対する責任

[社会への貢献]

- ・私たちは、社会のルール・倫理に従い、良識に即して行動するとともに、社会・地域の健全かつ持続可能な発展に貢献します。

[企業価値の向上]

- ・私たちは、一人ひとりの行動規範の遵守が企業価値の向上につながることを認識し、責任感をもって行動します。

(3) 職場での心構え

[チームワーク]

- ・私たちは、誰もが安心して発言できる職場風土を目指し、双方向のコミュニケーションにより、立場や所属を超えて協力します。

[働きやすい職場]

- ・私たちは、一人ひとりの人権や価値観を尊重することで、みなが成長できる、働きやすい職場環境をつくります。

[健全な風土]

- ・私たちは、行動規範を実践するために改善すべき点に気づいたときは、それを放置せず、一人ひとりが注意し、より健全な組織風土づくりに努めます。

T&D保険グループ長期ビジョン

T&D保険グループは、グループが長期的に目指す姿とその到達に向けた戦略方針を示す、グループ長期ビジョン「Try & Discover 2025」を策定しております。グループ共通の価値観を醸成し、ビジョンに沿った成長戦略を実践することで、持続的な成長を実現してまいります。

1 全体概要

名称	● グループ長期ビジョン「Try & Discover 2025」 ～ すべてのステークホルダーのしあわせのために ～
計画期間	● 2021年4月～2026年3月(5年間)
経営ビジョン	● 保険を通じて、“ひとり”から、世の中のしあわせをつくる。 ていねいに向き合い、大胆に変えるグループへ。
成長ストーリー	● 新たな「グループKPI」の設定により、資本効率を伴った成長ストーリーを推進 ① ROE視点での国内生保事業の筋肉質化(特化戦略の“深化”) ② 高ROEかつ成長性のある新規領域への積極的な投資(成長領域の“探索”) ③ グループシナジーの追求による新たなグループ経営のステージへの飛躍 ➔ 利益拡大による資本効率の向上を実現し、バリュエーションを改善

2 主要経営指標(グループKPI)

財務KPI	修正利益 ^(※1)	2025年度：1,300億円
	修正ROE ^(※2)	2025年度：8.0%
	新契約価値	2025年度：2,000億円
	ROEV ^(※3)	中長期的に年7.5%を超える安定的・持続的な成長
非財務KPI	お客さま満足度	2020年度水準以上
	従業員満足度	2020年度水準以上
	CO ₂ 排出量	2025年度までに2013年度比40%削減

※1：当期純利益 ± 資産・負債の会計処理のアンマッチ等による評価性損益 + 負債性内部留保の超過繰入額

※2：修正利益 / ((前年度末純資産 + 当年度末純資産) / 2)

※3：EV増減額 / ((前年度末EV + 当年度末EV) / 2)

3 グループ成長戦略 5つの重点テーマ

I	コアビジネスの強化	・国内生保事業を営む生命保険3社は、それぞれの特化市場でトップブランドの構築を目指す
II	事業ポートフォリオの多様化・最適化	・クローズドブック事業等の既存投資領域の一層の発展と新領域の開拓
III	ERMの高度化 (資本マネジメントの進化)	・新たな資本マネジメント・リスクマネジメントによる資本効率性の向上
IV	グループ一体経営の推進	・生保・損保・アセマネ等の事業の垣根を越えた新たなシナジー効果の追求
V	SDGs経営と価値創造	・経済的価値と社会的価値の双方を創出する「共有価値の創造」により持続可能な社会に貢献

4 株主還元方針

株主還元	● 現金配当…修正DOE ^(※4) を目安とした安定的・持続的な増配(段階的に4%程度まで引上げ) ● 自己株式取得…コアESR ^(※5) の水準等を勘案し、機動的・戦略的に実施
------	--

※4：配当金総額 / 株主資本

※5：サープラス(劣後・UFR除き) / 経済価値ベースのリスク量

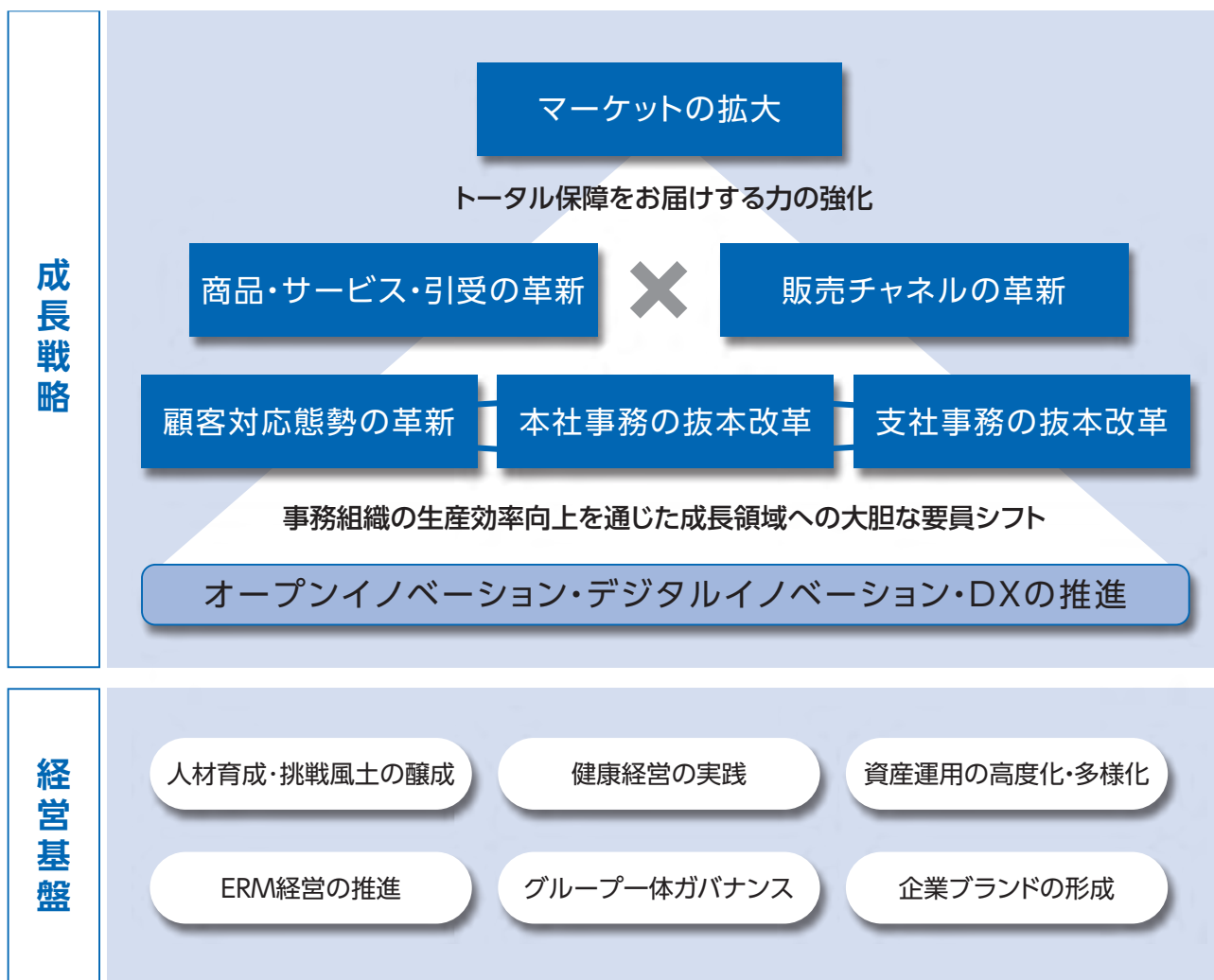
大同生命中期経営計画 (2019年度～2021年度)

当社では、「法人・個人を一体としたトータルな保障の提供」というこれまでのコア戦略を強化しつつ、営業・保険引受・事務などのあらゆる事業領域で現状の枠組みを超える「構造改革」に取り組むことで、コアビジネスの持続可能性を一層盤石にしていきたいと思います。

また、さまざまなパートナーとの共創を通じ、人生100年時代の中小企業とその経営者が抱える社会的課題(健康増進、事業継続・承継等)にお応えする商品・サービスを提供することで、中小企業の持続的発展に一層貢献してまいります。

■中期経営計画「Go Beyond Daido 2021 ～企業保障の新たな時代への挑戦～」

環境変化を成長機会と捉え、あらゆる事業領域で現状の枠組みを超える「構造改革」に挑戦することで、「法人・個人を一体としたトータルな保障」を全社一丸で磨き上げ、企業保障の新たな時代をリードする生命保険会社になる。



SUSTAINABLE DEVELOPMENT GOALS SDGs達成への貢献を通じた社会との共有価値の創造

2020年度の業績

1 契約業績の状況

新契約高

3.5兆円

2020年度の新契約高^{*1}は、3兆5,506億円(前年度比95.3%)となりました。

なお、うち死亡保障・生存保障に係る新契約高^{*2}は、2兆5,112億円(同100.4%)。このうち、主力商品の一つである個人定期保険の新契約高は2兆4,748億円(同100.6%)です。

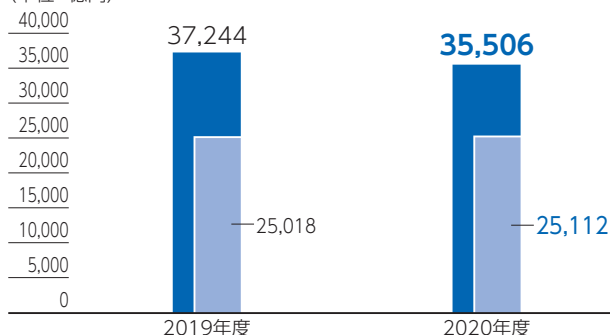
^{*1} 当社で開示している新契約高については右記「新契約高とは?」を参照ください。

^{*2} 死亡保障・生存保障に係る新契約高とは、当社で開示している新契約高から、「Jタイプ・Tタイプ・介護リリーフα」等を除いた金額です。

■ 新契約高 ■ うち死亡保障・生存保障

※新契約高には転換による純増加高を含みます。

(単位:億円)



● 新契約高とは?

通常、新たにご契約いただいた死亡保障・生存保障金額の総合計額を「新契約高」といいます。

当社では、これに、定期保険と並んで主力商品である「Jタイプ(無配当重大疾病保障保険)」の重大疾病保険金額、「Tタイプ(無配当就業障がい保障保険)」の就業障がい保険金額および「介護リリーフα(無配当終身介護保障保険)」等の介護保険金額を計上した金額を新契約高として開示しています。

保有契約高

46.6兆円

2020年度末の保有契約高^{*1}は、46兆6,560億円(前年度末比99.4%)と前年度末から概ね同水準で推移しました。

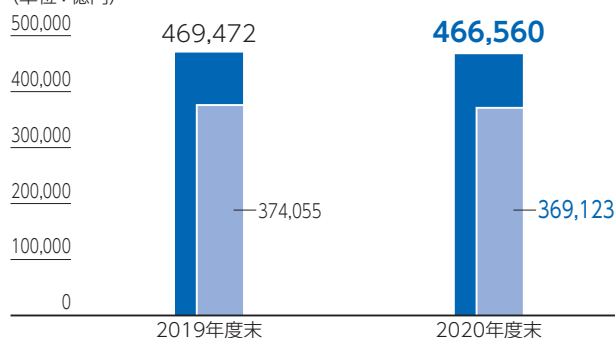
なお、うち死亡保障・生存保障に係る保有契約高^{*2}は、36兆9,123億円(同98.7%)です。

^{*1} 当社で開示している保有契約高については右記「保有契約高とは?」を参照ください。

^{*2} 死亡保障・生存保障に係る保有契約高とは、当社で開示している保有契約高から、「Jタイプ・Tタイプ・介護リリーフα」等を除いた金額です。

■ 保有契約高 ■ うち死亡保障・生存保障

(単位:億円)



● 保有契約高とは?

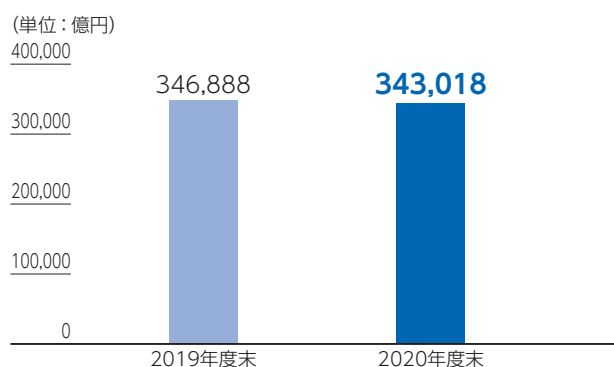
通常、個々のお客さまに対して生命保険会社が死亡保障・生存保障する金額の総合計額を「保有契約高」といいます。

当社では、これに、「Jタイプ」の重大疾病保険金額、「Tタイプ」の就業障がい保険金額および「介護リリーフα」等の介護保険金額を計上した金額を保有契約高として開示しています。

個人定期保険保有契約高

34.3兆円

個人定期保険の保有契約高は、2020年度末で34兆3,018億円(前年度末比98.9%)と前年度末から概ね同水準で推移しました。



解約失効高

2.8兆円

解約失効率

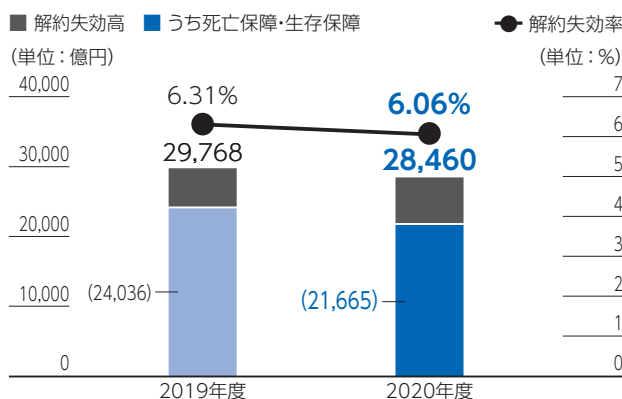
6.06%

2020年度の解約失効高^{*1}は、2兆8,460億円(前年度比95.6%)。解約失効率は、6.06%となり前年度から0.25ポイント低下しました。

なお、うち死亡保障・生存保障に係る解約失効高^{*2}は、2兆1,665億円(同90.1%)です。

^{*1} 当社で開示している解約失効高については右記「解約失効高とは?」を参照ください。

^{*2} 死亡保障・生存保障に係る解約失効高とは、当社で開示している解約失効高から、「Jタイプ・Tタイプ・介護リリーフα」等を除いた金額です。



●解約失効高とは?

通常、各事業年度において解約・失効された死亡保障・生存保障金額の合計額を「解約失効高」といいます。

当社では、これに、「Jタイプ」の重大疾病保険金額、「Tタイプ」の就業障がい保険金額および「介護リリーフα」等の介護保険金額を計上した金額を解約失効高として開示しています。

●解約失効率とは?

年始保有契約高に対する解約失効高の割合を「解約失効率」といいます。

2 資産・負債の状況

貸借対照表

(単位:百万円、%)

科目	2019年度末		2020年度末	
	金額	構成比	金額	構成比
資産				
現金及び預貯金	253,175	3.6	266,276	3.5
買入金銭債権	55,181	0.8	53,450	0.7
金銭の信託	10,710	0.2	6,892	0.1
1 有価証券	5,815,893	82.6	6,259,702	82.9
公社債	3,223,591	(45.8)	3,380,614	(44.8)
国債	1,844,507	(26.2)	2,011,921	(26.6)
地方債	161,901	(2.3)	174,778	(2.3)
社債	1,217,182	(17.3)	1,193,914	(15.8)
株式	258,525	(3.7)	335,210	(4.4)
外国証券	2,145,729	(30.5)	2,263,559	(30.0)
その他の証券	188,046	(2.7)	280,319	(3.7)
2 貸付金	598,616	8.5	684,121	9.1
有形固定資産	158,970	2.3	153,650	2.0
無形固定資産	15,127	0.2	18,370	0.2
その他資産	79,696	1.1	113,606	1.5
繰延税金資産	50,340	0.7	—	—
貸倒引当金	△204	△0.0	△1,725	△0.0
3 資産の部合計	7,037,507	100.0	7,554,346	100.0

(単位:百万円、%)

科目	2019年度末		2020年度末	
	金額	構成比	金額	構成比
負債				
保険契約準備金	6,195,363	88.0	6,415,546	84.9
支払備金	34,883	(0.5)	38,019	(0.5)
4 責任準備金	6,109,199	(86.8)	6,327,664	(83.8)
契約者配当準備金	51,280	(0.7)	49,862	(0.7)
その他負債	60,020	0.9	130,955	1.7
退職給付引当金	21,998	0.3	19,491	0.3
5 価格変動準備金	116,267	1.7	119,926	1.6
繰延税金負債	—	—	15,300	0.2
負債の部合計	6,393,649	90.9	6,701,219	88.7

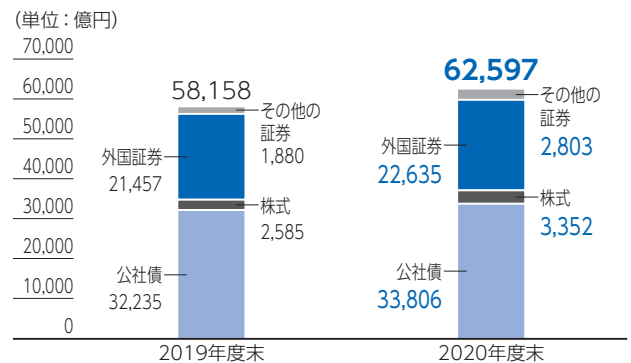
(単位:百万円、%)

科目	2019年度末		2020年度末	
	金額	構成比	金額	構成比
純資産				
6 資本金	110,000	1.6	110,000	1.5
資本剰余金	35,054	0.5	35,054	0.5
利益剰余金	368,060	5.2	396,130	5.2
7 その他有価証券評価差額金	130,743	1.9	311,942	4.1
8 純資産の部合計	643,858	9.1	853,127	11.3
負債及び純資産の部合計	7,037,507	100.0	7,554,346	100.0

1 有価証券

有価証券の残高は、6兆2,597億円(前年度末比107.6%)となり、資産全体の82.9%を占めています。

内訳は、公社債が3兆3,806億円(資産全体の44.8%、以下同様)、株式が3,352億円(4.4%)、外国証券が2兆2,635億円(30.0%)、その他の証券が2,803億円(3.7%)です。



2 貸付金

貸付金には「保険約款貸付」と「一般貸付」があります。

「保険約款貸付」には『保険契約者貸付』と『保険料振替貸付』の2種類があります。また、「一般貸付」には国内の企業に対する貸付、国・政府機関に対する貸付、住宅ローンなどがあります。

2020年度末の貸付金の残高は6,841億円(前年度末比114.3%)となり、資産全体の9.1%を占めています。

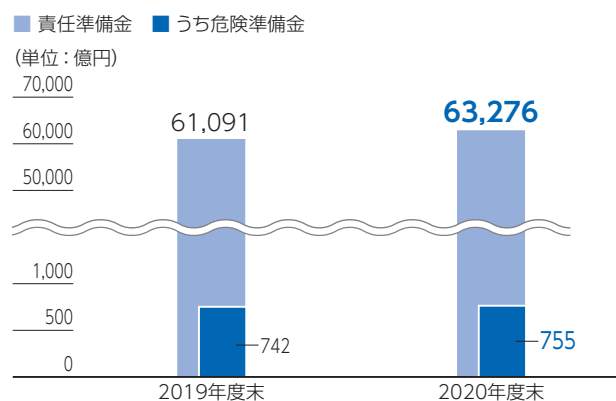
3 総資産

総資産は、2020年度末で7兆5,543億円(前年度末比107.3%)となりました。

4 責任準備金

責任準備金は、将来の保険金・年金・給付金のお支払いに備えて保険料や運用収益を財源として積み立てる準備金で、保険業法により積み立てが義務付けられています。当社では、最も手厚い積立方式である平準純保険料式により責任準備金を積み立て、保険金などのお支払いに備えて万全を期しています。また2013年度より、一部の個人年金保険の年金支払を開始した契約に対して、責任準備金を追加して積み立てています。

2020年度末の責任準備金の残高は、6兆3,276億円となりました。うち、危険準備金の残高は755億円です。



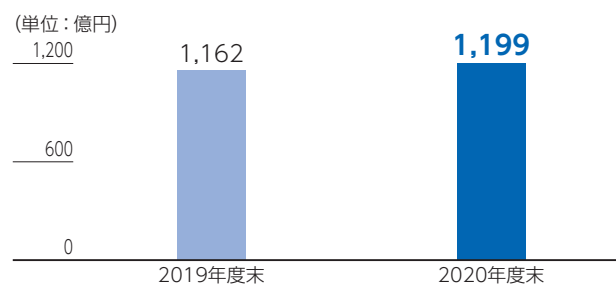
●危険準備金とは?

責任準備金の一部で、保険リスク(実際の死亡率が予測を上回り、想定以上の保険金等の支払いにより損失が発生するリスク)、予定利率リスク(実際の資産運用の利回りが予定利率を確保できないリスク)などに備え、保険業法により積み立てが義務付けられています。

5 価格変動準備金

価格変動準備金は、株式等の価格変動の著しい資産について、その価格が将来下落した時に生じる損失に備えて積み立てる準備金で、保険業法により積み立てが義務付けられています。

2020年度末の残高は、1,199億円です。



6 資本金

資本金は、2020年度末で1,100億円です。

7 その他有価証券評価差額金

その他有価証券評価差額金は、3,119億円となりました。

主な内訳は、有価証券が3,096億円(うち公社債155億円、株式1,325億円、外国証券1,342億円、その他の証券272億円)です。

8 純資産

純資産は、2020年度末で8,531億円(前年度末比132.5%)となりました。

3 収支の状況

損益計算書

(単位：百万円、%)			
科目	2019年度	2020年度	前年度比
経常収益	1,015,124	1,022,834	100.8
1 保険料等収入	818,070	808,161	98.8
2 資産運用収益	165,137	185,876	112.6
その他経常収益	31,916	28,796	90.2
経常費用	928,967	926,928	99.8
1 保険金等支払金	522,146	511,604	98.0
責任準備金等繰入額	214,775	221,616	103.2
2 資産運用費用	61,569	66,440	107.9
事業費	107,649	106,644	99.1
その他経常費用	22,826	20,622	90.3
3 経常利益	86,157	95,905	111.3
特別利益	551	224	40.7
特別損失	4,254	7,347	172.7
4 価格変動準備金繰入額	3,467	3,659	105.5
5 契約者配当準備金繰入額	11,687	11,854	101.4
税引前当期純利益	70,766	76,927	108.7
法人税等合計	20,315	22,064	108.6
6 当期純利益	50,450	54,863	108.7

1 保険関係収支

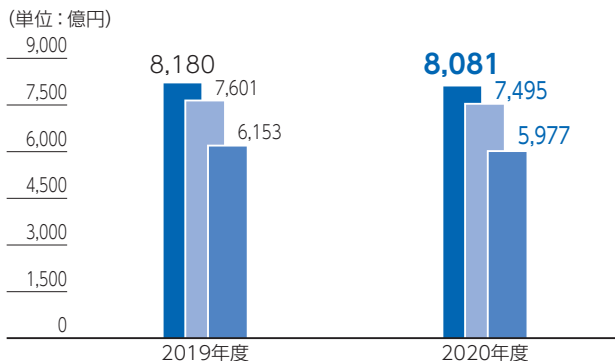
保険料等収入は8,081億円(前年度比98.8%)となり、前年度から99億円減少しました。減少は主に、個人保険の保険料が減少したことによります。

また、保険金等支払金は5,116億円(前年度比98.0%)となり、前年度から105億円減少しました。減少は主に、個人保険の解約返戻金が減少したことによります。

保険料等収入

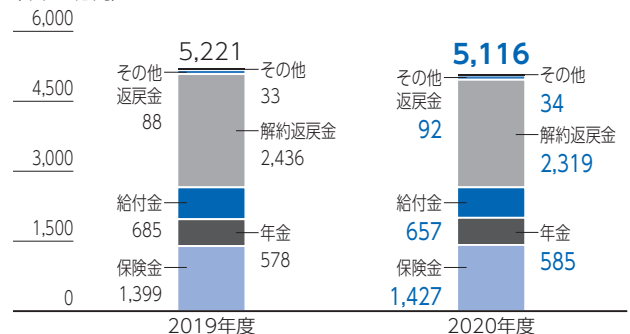
■ 保険料等収入 ■ うち個人保険 ■ うち個人定期保険

※個人保険には個人年金保険も含めています。



保険金等支払金

(単位：億円)

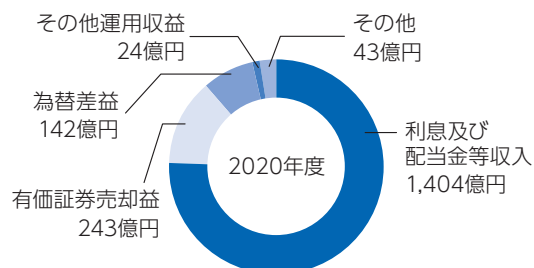


2 資産運用関係収支

資産運用収益

資産運用収益は1,858億円(前年度比112.6%)と前年度から207億円増加しました。増加は主に、為替差益、有価証券売却益が増加したことによります。

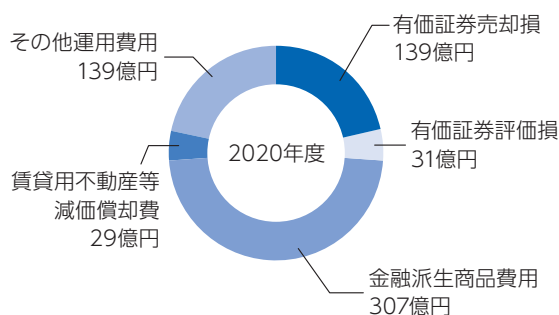
主な内訳は、利息及び配当金等収入1,404億円、有価証券売却益243億円です。



資産運用費用

資産運用費用は664億円(前年度比107.9%)と前年度から48億円増加しました。増加は主に、有価証券売却損が増加したことによります。

主な内訳は、金融派生商品費用307億円、有価証券売却損139億円です。

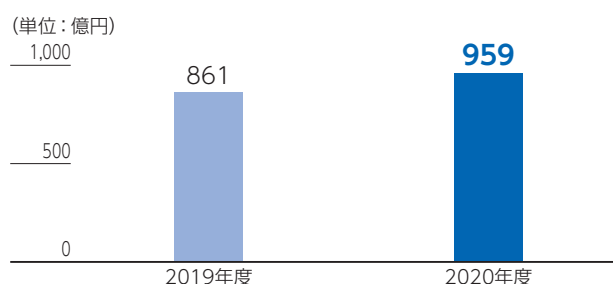


運用収支(資産運用収益から資産運用費用を差し引いたもの)

運用収支は1,194億円となり、前年度の1,035億円から158億円増加しました。うち、一般勘定運用収支は1,153億円となり、前年度の1,038億円から114億円増加しました。

3 経常利益

経常利益は959億円となり、前年度の861億円から97億円増加しました。



4 価格変動準備金繰入額

価格変動準備金繰入額は36億円となり、前年度から1億円増加しました。

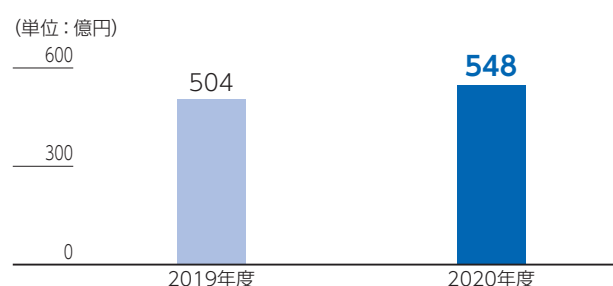
5 契約者配当準備金繰入額

契約者配当準備金繰入額は、118億円(前年度比101.4%)となりました。

6 当期純利益

当期純利益は548億円となり、前年度の504億円から44億円増加しました。

増加は主に、一般勘定運用収支が増加したことによります。



4 収益性・健全性の状況

基礎利益

1,116億円

(2019年度1,169億円)

2020年度の基礎利益は、1,116億円となり、前年度の1,169億円から52億円減少しました。減少は主に、順ざやの減少によります。

●基礎利益とは？

「基礎利益」とは、生命保険会社のフローの基礎的な収益状況を示す指標です。「基礎利益」は、経常利益から金融市場の変動に影響される損益（「キャピタル損益」）や、危険準備金繰入額などの損益（「臨時損益」）を控除して算出しています。

順ざや・逆ざや

309億円の 順ざや

(2019年度は348億円の順ざや)

2020年度は、309億円の順ざやとなり、前年度の348億円の順ざやから38億円減少しました。

●順ざや・逆ざやとは？

生命保険会社は、保険料を計算する際に、あらかじめ資産運用による一定の運用収益を見込み、その分保険料を割引いています。この毎年割引いた分に相当する金額を予定利息といいます。この予定利息を実際の運用収支などでまかなえる場合を「順ざや」状態、まかなえない場合を「逆ざや」状態といいます。

格付け (2021年7月1日現在)

お客さまに保険金支払能力を客観的にご判断いただくため、格付会社に依頼し、格付けを取得しています。当社の格付けは、中小企業市場での強みや、財務内容の健全性などが評価されたものとなっています。

<h1>AA⁻</h1> <p>格付投資情報センター (R&I) 保険金支払能力</p>	<h1>AA⁻</h1> <p>日本格付研究所 (JCR) 保険金支払能力格付</p>	<h1>A</h1> <p>スタンダード&プアーズ (S&P) 保険財務力格付け</p>
<p>AAの定義</p> <p>保険金支払能力は極めて高く、優れた要素がある。</p>	<p>AAの定義</p> <p>債務履行の確実性は非常に高い。</p>	<p>Aの定義</p> <p>保険会社が保険契約債務を履行する能力は高いが、上位2つの格付け(AAA, AA)に比べ、事業環境が悪化した場合、その影響をやや受けやすい。</p>

※格付けは、格付会社の意見であり、保険金の支払いなどについて何ら保証を行うものではありません。また、ある一定時点での数字・情報などに基づいたものであるため、将来的に変更される可能性があります。なお、上記格付けの定義は、各格付会社が公表しているものです。

※同じ格付等級内での相対的な位置を示すため、格付けの後に「+」または「-」の記号が付加されることがあります。

ソルベンシー・マージン比率

1,293.5%

(2019年度末1,335.3%)

2020年度末現在のソルベンシー・マージン比率は、1,293.5%となり、前年度末から41.8ポイント低下しましたが、引き続き、十分に健全な水準を維持しております。

●ソルベンシー・マージン比率とは?

生命保険会社は、将来の保険金などの支払いに備えて責任準備金を積み立てていますので、通常予測できる範囲のリスクについては十分対応することができます。しかし、環境の変化などによって予想もしない出来事が起こる場合があります。例えば、大災害や株の大暴落などの通常の予測を超えてリスクが発生した場合に対応できる「支払余力」を有しているかどうかを判断するための行政監督上の指標の一つが「ソルベンシー・マージン比率」です。

(単位：億円)

項目	2019年度末	2020年度末	増減
ソルベンシー・マージン総額(A)	12,333	14,831	2,498増加 (20.3%増加)
リスクの合計額(B)	1,847	2,293	445増加 (24.1%増加)
ソルベンシー・マージン比率(A) $\frac{(A)}{(1/2) \times (B)} \times 100$	1,335.3%	1,293.5%	41.8 ポイント低下

実質純資産

1兆6,858億円

(2019年度末1兆4,970億円)

2020年度末現在の実質純資産は、1兆6,858億円となり、前年度末から1,888億円増加しました。

●実質純資産とは？

有価証券や有形固定資産の含み損益などを反映した、時価ベースの資産の合計から資本性のない実質的な負債を差し引いて算出するもので、生命保険会社の健全性を判断する行政監督上の指標の一つです。この数値がマイナスの場合、実質的な債務超過と判断され、監督官庁による業務停止命令などの対象になることがあります。

エンベディッド・バリュー (MCEV)

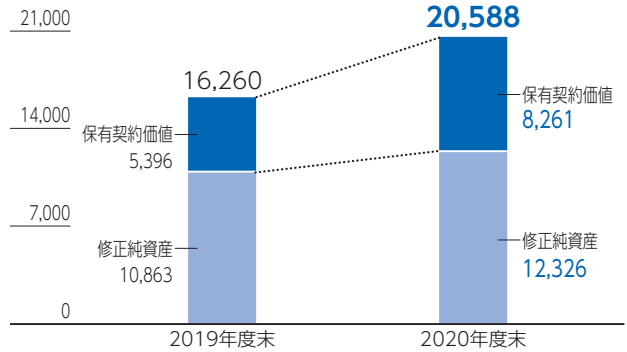
2兆588億円

(2019年度末1兆6,260億円)

当社では、みなさまに当社の現状をよりよく理解していただくため、生命保険株式会社の企業価値を評価する指標の一つとして、経済価値ベースのリスク評価を反映した「市場整合的エンベディッド・バリュー」(以下、MCEV)を開示しています。また、2019年度末より、国際的な資本規制の議論や開示の比較可能性等を踏まえ、終局金利を反映したMCEVを開示しております。

2020年度末のMCEVは2兆588億円となり、前年度末のMCEV1兆6,260億円から4,327億円増加しました。

(単位：億円)



●エンベディッド・バリューとは？

生命保険会社が現在保有する保険契約と総資産に基づき、株主に帰属すると考えられる配当可能利益の現在価値を計算したものであり、貸借対照表などから計算される「修正純資産」と保有契約に基づく「保有契約価値」の合計になります。MCEVはP91を参照ください。

お客さま満足に対する取組み

1 「新型コロナウイルス感染症」に関する当社の対応

当社では、「新型コロナウイルス感染症」により健康被害を受けられたみなさま、事業などに影響を受けられたみなさまに対し、以下のとおり各種取扱いを実施してまいりました。

〈新型コロナウイルス感染症に関する各種お取扱い(2021年6月30日現在)〉

- ・保険料のお払込猶予期間の延長
- ・お手続きに必要な書類を一部省略するなどの簡易迅速なお取扱い
- ・災害死亡保険金等のお支払い
- ・医療機関以外での「みなし入院」による入院給付金のお支払い
- ・オンライン診療等での通院給付金のお支払い

以下の取扱いは終了いたしました。

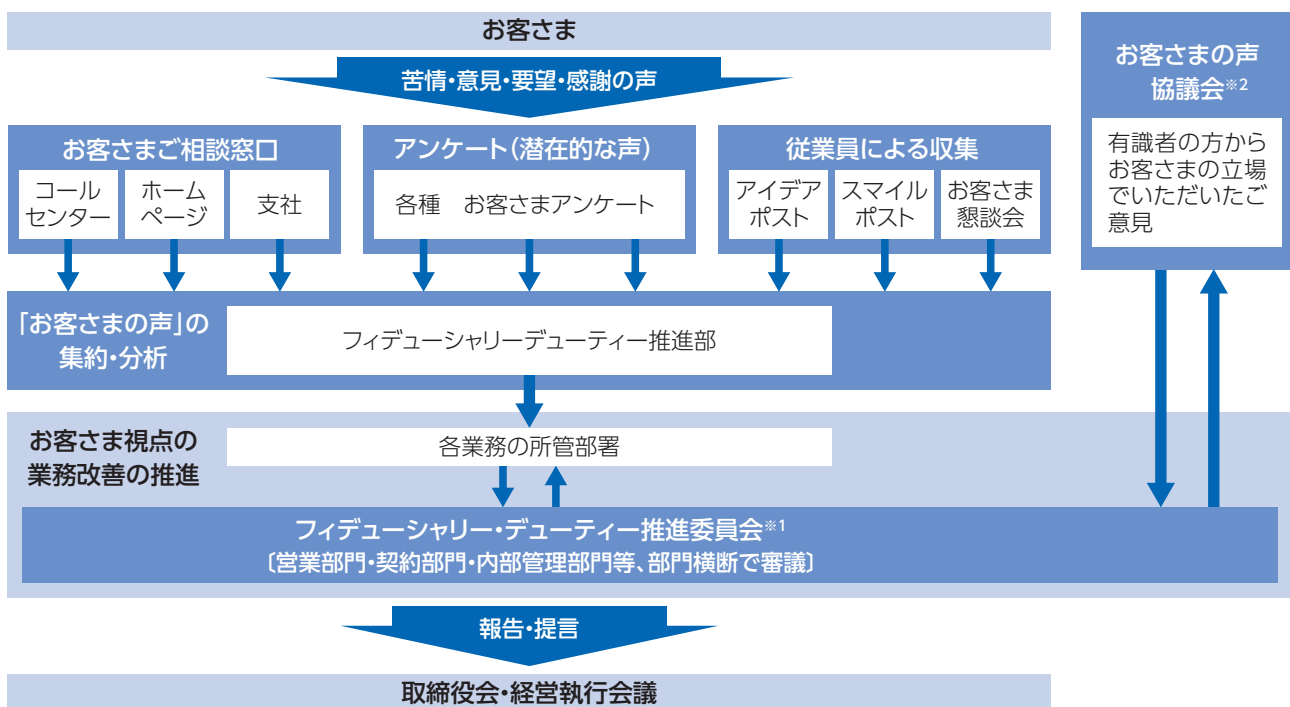
- ・契約者貸付(新規貸付)の利息免除
- ・契約更新手続き期間の延長

※取扱いが終了している場合がございます。最新情報は当社ホームページをご覧ください。
<https://www.daido-life.co.jp/company/info/coronavirus.html>



2 「お客さまの声」を経営に活かす取組み

当社では、支社、コールセンター、お客さまアンケート等、あらゆる接点でいただいたすべての「お客さまの声」を業務・サービスの改善に活かし、「お客さま満足の向上」に取り組んでいます。



※1 フィデューシャリー・デューティー推進委員会

社是に掲げるお客さま本位の企業活動を一層推進するため、「フィデューシャリー・デューティー推進委員会」を設置し、保険募集から支払いに至るあらゆるプロセスをお客さまの視点から継続的に検証するとともに、取締役会・経営執行会議に対して改善推進の報告・提言を行なっています。

※2 お客さまの声協議会

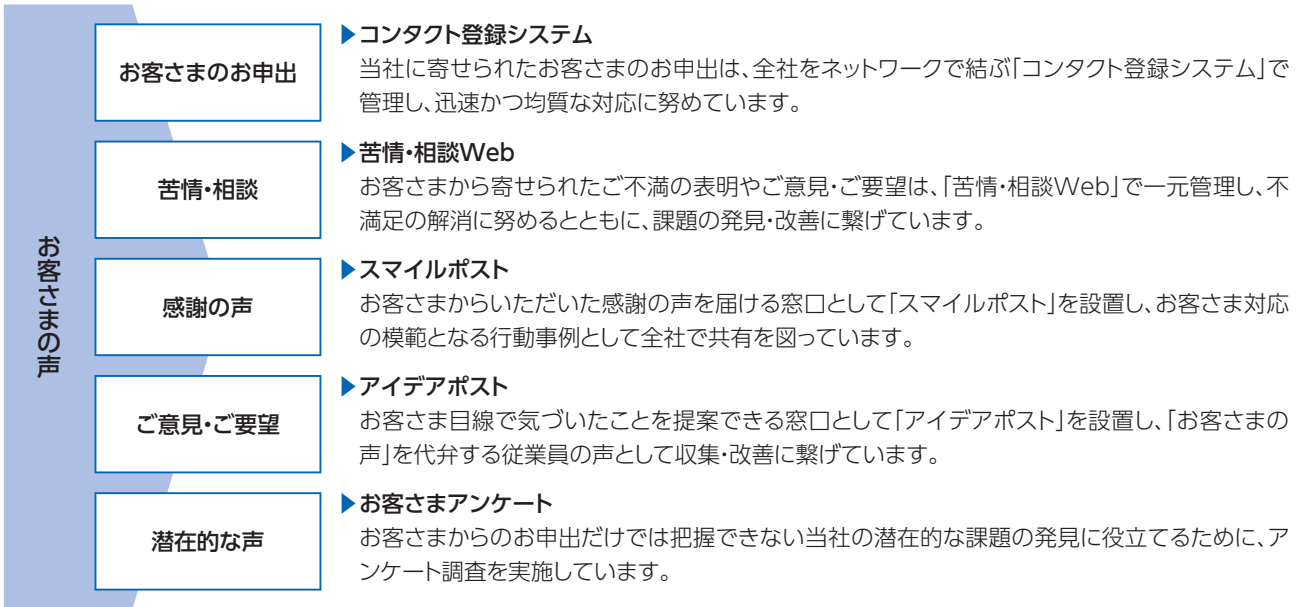
外部有識者の知見をお客さまの立場に立った健全な業務運営に活かしていくため、「お客さまの声協議会」を設置し、お客さまサービスの向上にかかわる業務運営状況や「フィデューシャリー・デューティー推進委員会」の審議内容等に関する妥当性・有効性を検証しています。

〈お客さまの声協議会 メンバー〉

社外委員 有吉 尚哉 氏 (西村あさひ法律事務所 弁護士)
(50音順) 井岡 智子 氏 (一般財団法人消費科学センター 企画運営委員)
根本 慎太郎 氏 (大阪医科薬科大学 医学部 医学博士専門教授)
吉川 萬里子 氏 (公益社団法人全国消費生活相談員協会 顧問)

「お客様の声」をお聴きする取組み

全国の支社のほか、コールセンターやホームページ上に設置したご意見・ご要望窓口などで、「お客様の声」を幅広くお聴きしています。これらの声は、社内で適切に管理し、お客さま満足の一層の向上に活かしています。

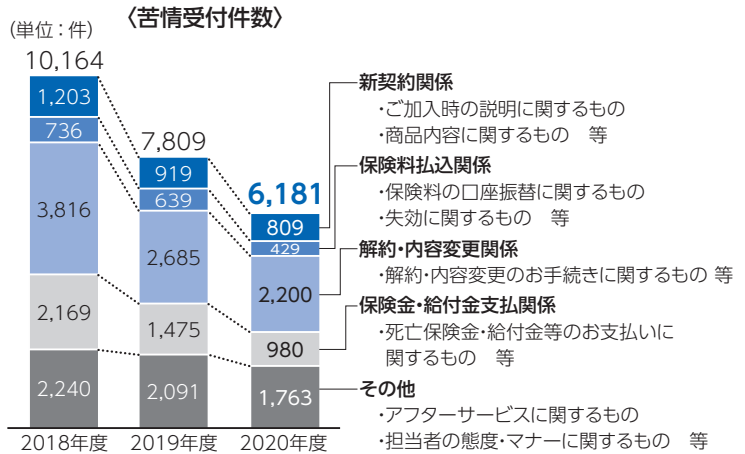


また、全国の支社で、毎年、「お客さま懇談会」を開催し、ご意見・ご要望を直接おうかがいしています。

(1) 苦情受付状況(2020年度)

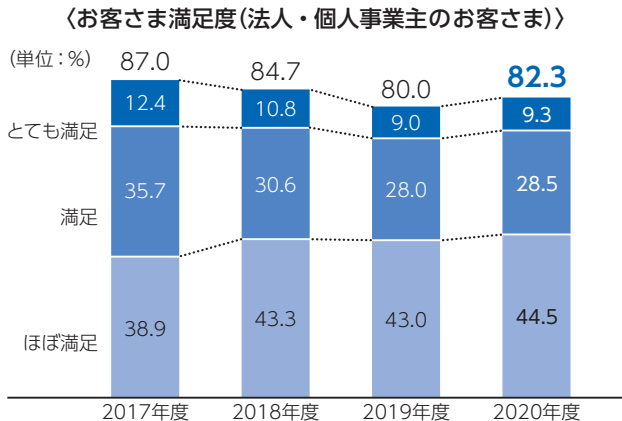
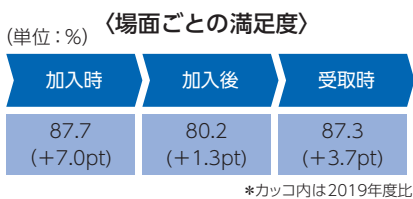
当社では、「お客様の声」のうち、「当社の事業に関して、お客さまから不満足の原因があったもの」を「苦情」と定義しています。

お客さまからの苦情のお申出には、ご理解とご納得が得られるよう、誠実かつ迅速な対応に努めています。また、いただいた苦情は当社にとって大切な財産と受け止め、お客さまの視点に立って業務の改善に取り組んでいます。



(2) お客さまアンケート(2020年度)

当社では、「商品・サービス」「アフターフォロー」などに対する満足度をおうかがいする「お客さま満足度アンケート」を実施しています。



※お客さま満足度は、「とても満足」「満足」「ほぼ満足」「どちらともいえない」「やや不満」「不満」「とても不満」の7段階のうち、上位3項目(「とても満足」「満足」「ほぼ満足」)の合計です。

「お客さまの声」に基づく業務改善の取り組み

「お客さまの声」は本社所管部門に集約され、分析のうえ課題の発見に役立てるとともに、業務改善等に活かしています。

改善事例1

お客さまの声 新型コロナウイルス感染予防のため、非対面で手続きを行ないたい。

改善内容 保険加入のリモート手続きを開始
 ・ウィズコロナの新しい生活様式に対応するため、時間や場所の制約なく、お客さまのタイミングに合わせて、スマートフォンで加入手続きを行なえる「つながる手続」を導入しました。

改善事例2

お客さまの声 契約者本人でなくても、住所・電話番号の変更手続きができるようにしてほしい。

改善内容 ご家族登録制度の登録者による手続き範囲の拡大
 ・「ご家族登録制度」の登録者は、契約者に代わって契約内容の照会や請求書の送付依頼、登録者自身の住所変更等が可能でしたが、契約者の住所・電話番号の変更手続きができるよう取扱範囲を拡大しました。

改善事例3

お客さまの声 給付金の請求をしたいが、コロナ感染も心配なので、病院まで診断書を取りに行きたくない。

改善内容 給付金請求手続きにおけるご提出書類の簡素化
 ・お客さまの給付金請求手続きにかかるご負担を軽減するため、診断書のご提出を省略し、診察料等のお支払い時に交付される「診療明細書」の写しを提出いただければ給付金をお支払いできる範囲を大幅に拡大しました。

生命保険業務に関する指定紛争解決(金融ADR制度)への対応

生命保険業界では、一般社団法人生命保険協会が生命保険の裁判外紛争解決手続き(ADR)を行う指定紛争解決機関に指定されています。当社は、一般社団法人生命保険協会との間で、紛争解決業務に関する「手続実施基本契約」を締結しています。

一般社団法人生命保険協会の「生命保険相談所」では、電話・文書・来訪により生命保険に関するさまざまな相談・照会・苦情をお受けしています。また、全国各地に「連絡所」を設置し、電話にてお受けしています。

また、生命保険相談所が苦情を受け付け、生命保険会社とお客さまとの間で十分に話し合いをしても問題が解決しない場合は、生命保険相談所内に設置された「裁定審査会」を利用することが可能です。

ホームページアドレス <https://www.seiho.or.jp/>

3 お客様サービスを通じた経営支援・健康支援の取組み

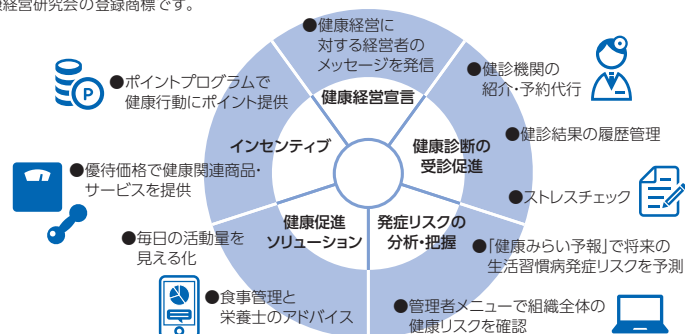
当社では幅広いサービスの提供を通じ、中小企業のみならずのさまざまなニーズにお応えしています。

KENCO SUPPORT PROGRAM

経営者による「健康経営宣言」の社内共有、健康診断の受診促進、健康リスクの分析、インセンティブの提供など、「健康経営」のPDCAを一貫して支援できる、中小企業向け総合プログラムです。

中小企業による「健康経営」の実践を支援することで、中小企業とそこに働く人々がいきいきと活躍できる社会づくりへの貢献と、わが国の高齢化社会が抱える課題解決への貢献を目指しています。

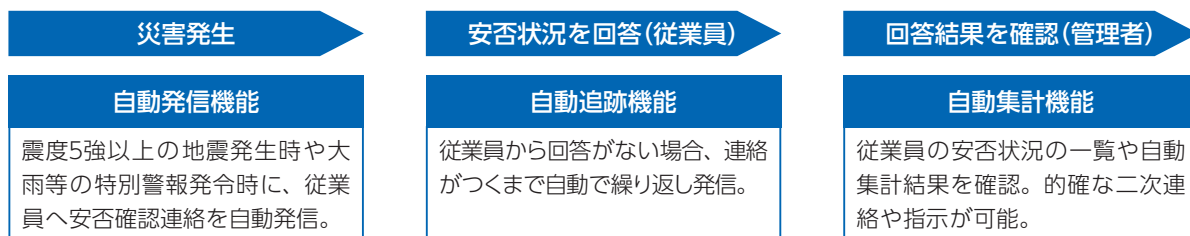
※「健康経営」とは、企業が従業員の健康管理を経営的視点から考え、戦略的に従業員の健康管理・健康づくりを実践することです。「健康経営」は特定非営利活動法人健康経営研究会の登録商標です。



安否確認システム

大地震や台風・集中豪雨等による災害発生時に、従業員の安否を迅速・確実に確認できるシステムをご利用できるサービスです。

近年、予期せぬ大規模災害が多発する中、従業員が安心して働き、生活できる環境づくりを目指す中小企業を支援しています。



がん治療と仕事の両立支援サービス

がん罹患された場合に直面する様々な悩みを、医師・看護師や臨床心理士などの専門家に相談できるサービスです。また、経営者の方には「従業員が「がん」に罹患した場合の働きやすい環境づくり」へのアドバイスを医師や社労士から提供し、中小企業のがん対策を支援します。

HALFITサービス

CYBERDYNE株式会社の装着型サイボーグ「HAL®」を用いた脳神経・筋系の機能向上を促す運動プログラム「Neuro HALFIT」を、所定の回数まで無料でご利用できるサービスです。

介護保障商品と一体的にお届けすることで、要介護状態となった場合の経済的リスクへのそなえに加え、介護度の比較的軽い状態の重症化予防が期待でき、介護にかかるトータルサポートを実現しています。

「Neuro HALFIT」とは

HAL®の利用により、自力で下肢等を動かすことが難しくなった方でも、自分の意思と同期した動作を繰り返し行い脳神経系の活動ループを活性化することで、脳神経・筋系の機能向上を促します。

〈HAL®の種類別プログラムの様子〉



(HAL下肢タイプ)



(HAL腰タイプ)

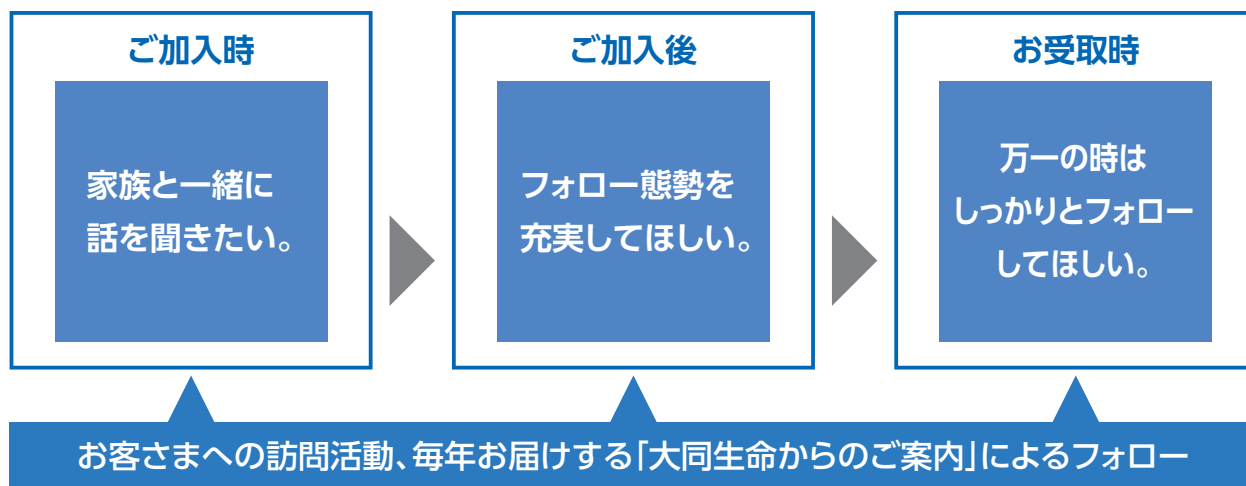


(HAL単関節タイプ)

©サイバーダイン(株) 提供

4 ベストシニアサービス

当社では、高齢のお客さまへ「わかりやすく利便性の高いサービス」をお届けするために、全社をあげて、「ベストシニアサービス」を推進しています。



	主な取組み	内容
ご加入時	ご家族同席の推奨	お申込内容を十分にご理解のうえ安心してご加入いただくため、70歳以上のお客さまのお手続き時には、ご家族の同席をご案内しています。ご家族同席のもと、お申込内容や重要な事項などを丁寧に説明し、お申込内容がお客さまのご意向に沿っていることを確認のうえ、お手続きいただいています。
	ご家族登録制度のご案内	ご家族からの契約内容のお問い合わせ等に対して、当社からご回答できるよう、「ご家族登録制度」をご案内しています。また、ご希望のお客さまには、登録いただいた方にも「ご契約内容のお知らせ」をお届けしています。
ご加入後	複数電話番号登録のご案内	お客さまが勤務先やご自宅にご不在のときでも、ご契約に関する重要なご連絡を確実にできるよう、複数電話番号(自宅電話+携帯電話)の登録をご案内しています。
	定期的なお客さまの状況確認	保険金等を確実・迅速にお受取いただけるよう、一定年齢以上のお客さまに対して、当社から「未請求の保険金等はないか」を定期的に確認しています。
お受取時	指定代理請求特約のご案内	ご本人が給付金等を請求することが難しい場合、あらかじめ指定された方(指定代理請求人)からご請求いただけるよう「指定代理請求特約」をご案内しています。



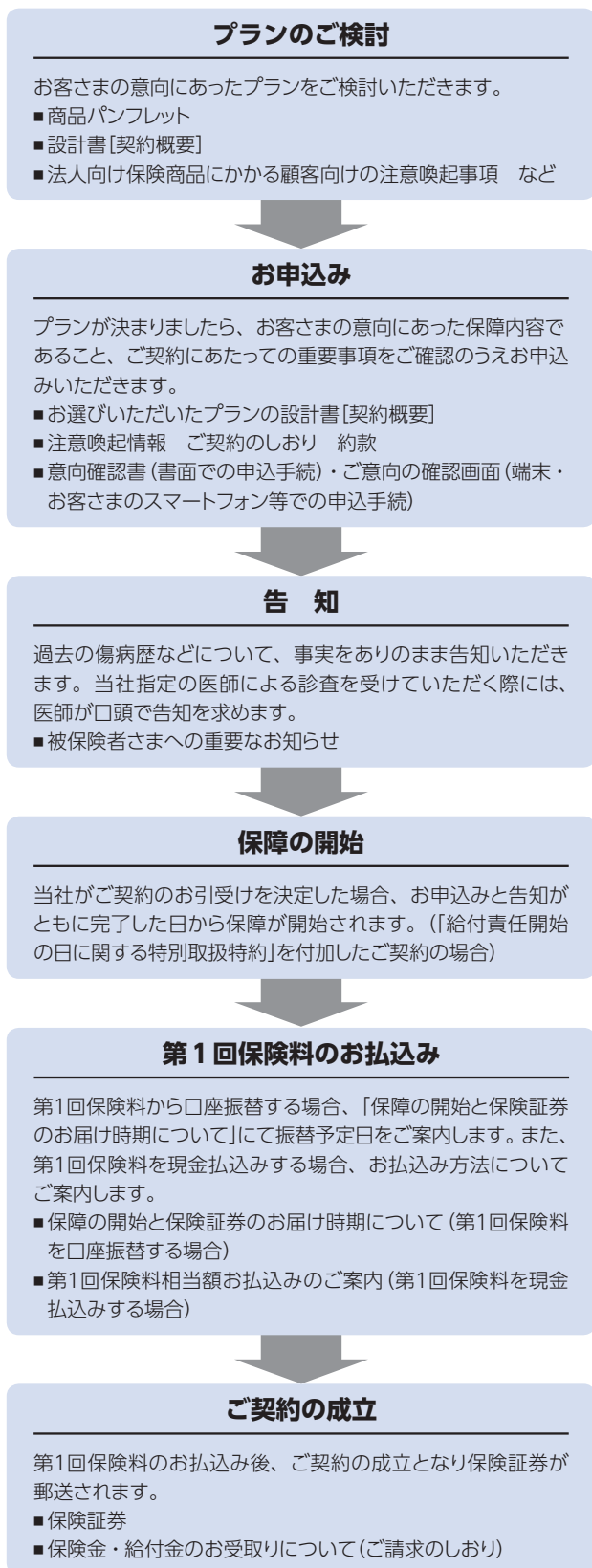
● 「ベストシニアサービス」

T&D保険グループの太陽生命と同じ名称を共有し、高齢のお客さまへの取組みを展開しています。

5 お申込みからご契約の成立まで

当社では、保険商品をお客さまへ提案する前に、お客さまの属性や生活環境等に基づき、お客さまの意向を推定(把握)し、お客さまの意向に沿った最適な保障をお届けするため、お申込みからご契約の成立まで、お客さまにとってわかりやすい説明に努めています。

ご契約手続きの流れ



ご確認ください書類など

📄 設計書[契約概要]

商品内容のうち、特にご確認ください事項を記載しています。

法人向け保険商品のご検討に際してご留意いただきたいこと

法人向け保険についての税務上の留意点等を記載しています。

📄 注意喚起情報

お申込みに際して、特にご注意ください事項を記載しています。

ご契約のしおり 約款

「ご契約のしおり」には、ご契約に際しての各種お取扱いや商品のしくみなどを記載しています。「約款」には、ご契約の内容(とりきめ)を記載しています。

意向確認書(書面での申込手続)・ご意向の確認画面(端末・お客さまのスマートフォン等での申込手続)

お申込みいただく契約内容が、お客さまのご要望やご意向を反映した内容になっているか、ご確認くださいための書面・画面です。

📄 被保険者さまへの重要なお知らせ

お申込み・告知・診査に際して、被保険者さまに特にご注意ください事項を記載しています。

保障の開始と保険証券のお届け時期について

(第1回保険料を口座振替する場合)

給付責任開始日や口座振替予定日などを記載しています。

第1回保険料相当額お払込みのご案内

(第1回保険料を現金払込みする場合)

お払込み方法について記載しています。

保険金・給付金のお受取りについて

(ご請求のしおり)

保険金や給付金をご請求いただく際に、ご注意ください事項と具体的な事例を記載しています。

ご注意ください事項

設計書[契約概要]、注意喚起情報、被保険者さまへの重要なお知らせの📄を記載した箇所は、お客さまに特にご理解・ご注意ください重要な事項を記載していますので、新たに契約を申込みされる際に、担当者が読み上げて説明します。なお、お客さまのスマートフォン等でお申込みいただく場合は、動画を視聴いただけます。

デメリット情報のご提供

当社では、ご契約者さま、または被保険者さまに不利益となる事項について、当社の担当者によるご説明のほか、「設計書[契約概要]」「注意喚起情報」「ご契約のしおり」「約款」などに記載して、ご契約時にお客さまにご提供しています。

6 ニーズ点検活動

当社では、当社担当者や代理店が、企業の決算期などにあわせてお客さまを訪問し、現在のご契約内容や加入目的を再確認いただいています。そのうえで、現時点で必要となる保障額と比較することで、保障の充足状況をご確認いただく活動を展開しています。この活動を通じて、現在の保障ニーズにあった対策をご提案させていただくなど、お客さまの経営環境等の変化に柔軟に対応できるよう取り組んでいます。

主なご確認内容

- ご契約内容、加入目的
- 現在の必要保障額
- 保険金等のお支払事由の有無
- 経営支援等の各種サービス など

7 ご契約後の情報提供サービス

当社では、ご契約後もさまざまな情報をご提供しており、今後も充実を図ってまいります。

大同生命からのご案内

ご加入契約の内容をお知らせするご案内として、「大同生命からのご案内」を毎年1回お送りしています。

「大同生命からのご案内」には、ご契約内容をイメージ図などでわかりやすくご説明した「ご契約内容のお知らせ」、および保険金等をもれなくご請求いただくための確認方法や各種サービスなどを記載したリーフレットなどを同封しています。

法人のお客さまには「経理処理案内サービス※」を同封して、ご登録決算月の翌月中旬に、個人のお客さまには「生命保険料控除証明書」を同封して10月下旬にお送りしています。

※決算時などの参考情報として、ご加入契約の保険料・契約者配当金の経理処理および事業年度末時点の資産計上額累計を記載しています。

〈ご契約内容のお知らせ〉



保障内容のイメージや入院給付金の日額等をご案内するページ



保険料や解約時受取額等をご案内するページ

〈生命保険料控除証明書(個人のお客さま)〉



〈経理処理案内サービス(法人のお客さま)〉



表紙



事業年度の仕訳合計をご案内するページ



契約ごとの仕訳金額をご案内するページ

インターネットでのご契約内容の確認

インターネットでご加入契約の内容や経理処理、保険料の口座振替結果などをご確認いただけます。
(インターネットサービス会員専用のサービスです)

8 正確・迅速なお支払い

当社は、保険金や給付金等のお支払いを通じて、すべてのお客さまに最大の満足をお届けするために、保険金・給付金等のご請求時の利便性向上を図るとともに、正確・迅速にお受け取りいただくための態勢構築に取り組んでいます。

●請求手続サポートの充実

お支払いに関するお問い合わせ専用窓口

保険金・給付金等のお支払事由が生じた場合のほか、お支払いの可能性があると思われる場合や、ご不明な点がある場合等のお問い合わせ専用窓口を設置しています。

大同生命コールセンター 支払専用窓口
 電話番号 0120-789-503
 受付時間 9時～18時(土・日・祝日・年末年始を除く)

診断書取得代行サービス

健康上の理由などによりお客さまがご自身で診断書を取得することができない場合にも、もれなく確実にご請求いただけるよう、当社がお客さまに代わって医療機関から診断書を取得するサービスをご提供しております。

先進医療給付金の直接支払サービス

先進医療のなかで治療費が高額となる「陽子線治療」と「重粒子線治療」について、当社が先進医療給付金を直接医療機関にお支払いし、お客さまの一時的な経済的負担を軽減するサービスをご提供しております。

●確かなお支払いのための取組み

ご請求および支払査定におけるチェック機能の強化

保険金・給付金をもれなくお支払いするために、お申出いただいたご請求以外でも、該当可能性のあるお支払事由すべての請求書類をご案内しています。

また、支払査定事務では、提出していただいた診断書等をすべてデータ化し、支払システムで正確・迅速に支払可否を判断するとともに、他の保険金・給付金の支払事由に該当する可能性がないかを点検し、お支払いの可能性のあるものについて請求のご案内を行っています。

保険金等支払審議会

保険金・給付金の支払査定に関して、客観的な立場から判断の妥当性を審議することを目的として、消費者問題の見識者および顧問関係のない弁護士の社外委員と社内の専門家等の社内委員で構成される「保険金等支払審議会」を設置しています。

9 保険金および給付金のお支払い

保険金および給付金のお支払状況(2020年度)

2020年度に、保険金や給付金などをお支払いした件数および金額は以下のとおりです。

死亡などの保障としてお支払いした保険金

39,433件
1,427億円

入院や手術などの保障としてお支払いした給付金

395,063件
658億円

※件数・金額については、当社が非幹事の団体保険や団体年金保険等の契約も含まれています。

(単位: 件、百万円)

	件数	金額	
保険金	39,433	142,718	
	死亡保険金	29,785	102,399
	災害保険金	87	979
	高度障がい保険金	3,519	18,822
	満期保険金	6,042	20,310
	その他	0	206
給付金	395,063	65,778	
	死亡給付金	683	1,031
	入院給付金	46,024	5,089
	手術給付金	30,066	5,124
	障がい給付金	98	117
	生存給付金	1,215	558
	一時金	314,426	53,054
	その他	2,551	802
合計	434,496	208,496	

お支払非該当件数および内訳(2020年度)

2020年度に、詐欺取消、告知義務違反解除、支払事由非該当などで、お支払非該当となった契約件数は以下のとおりです。

(単位:件)

お支払いに 該当しない理由	保険金					給付金						合計
	死亡 保険金	災害 保険金	高度 障がい 保険金	その他	計	死亡 給付金	入院 給付金	手術 給付金	障がい 給付金	その他	計	
詐欺取消	0	0	0	0	0	0	0	0	0	0	0	0
不法取得目的無効	0	0	0	0	0	0	0	0	0	0	0	0
告知義務違反解除	1	0	0	3	4	0	9	10	0	1	20	24
重大事由解除	0	0	0	0	0	0	0	0	0	0	0	0
免責事由該当	23	0	0	0	23	0	10	4	0	0	14	37
支払事由非該当	0	5	68	152	225	0	457	6,858	48	352	7,715	7,940
その他	0	0	0	3	3	0	0	0	0	2	2	5
合計	24	5	68	158	255	0	476	6,872	48	355	7,751	8,006

※上記お支払非該当件数は、生命保険協会にて策定した基準に則って計上しています。

※手術給付金の非該当件数には、以下のような非該当事例が含まれています。

- ・同日に2種類の手術を実施した場合には、約款上高い倍率でお支払いしますが、その場合にお支払いしなかった一方の非該当の手術の件数
- ・約款上、60日に1回のお支払いが限度となっている手術について、当該約款規定により非該当とした手術の件数 など

用語解説

●詐欺取消

ご契約者、被保険者または受取人の詐欺によってご契約が締結された場合、ご契約を取消とさせていただきます。この場合、払い込まれた保険料は払い戻しいたしません。

●不法取得目的無効

保険金や給付金を不法に取得する目的でご契約が締結された場合、ご契約を無効とさせていただきます。この場合、払い込まれた保険料は払い戻しいたしません。

●告知義務違反解除

ご契約時に告知いただいた内容が事実と異なっていた場合、ご契約を解除させていただきます。この場合、払い込まれた保険料は払い戻しいたしません。なお、解約払戻金がある場合は、解約払戻金をお支払いいたします。

●重大事由解除

保険金や給付金を詐取する目的で事故を起こした場合や保険金の支払請求に関して詐欺行為があった場合などには、ご契約を解除させていただきます。この場合、払い込まれた保険料は払い戻しいたしません。なお、解約払戻金がある場合は、解約払戻金をお支払いいたします。

●免責事由該当

自殺免責や重大な過失による免責など、約款所定の免責事由に該当すると判断させていただきます。





●支払事由非該当

高度障がい非該当、入院日数未達、手術非該当など、約款所定の支払事由に該当しないと判断させていただきます。

社会に対する取組み

1 「持続可能な世界」の実現に向けて

2015年の国連サミットで採択されたSDGs(持続可能な開発目標)は、「持続可能な世界」を実現するための「17の目標」と「169のターゲット」から構成されます(2030年の目標達成を目指すもの)。当社は、引き続き事業活動を通じてSDGsの達成に貢献してまいります。

サステナビリティ 重点テーマ (T&D保険グループ)	関連する主な SDGs目標	具体的な行動の例 (大同生命)
1.すべての人の健康で豊かな暮らしの実現		<ul style="list-style-type: none"> ■社会のニーズにお応えするよりよい商品・サービスの提供 <ul style="list-style-type: none"> ・経営への影響が大きい重篤ながんを重点保障し、合理的かつ低廉な保険料で保障を確保いただける「がんステージ限定型」タイプ[*]を開発 <ul style="list-style-type: none"> ※無配当重大疾病保障保険(がん保障ステージⅢⅣ限定・無解約払戻金型) ・「新しい生活様式」に適応するため、お客さまのニーズに応じて「対面の安心」と「非対面の手軽さ」を選択いただけるよう、すべての保険手続で非対面化を実現する「つながる手続」の導入を推進 ・外国人従業員を対象とした保険加入手続の拡大(8ヶ国語に対応) ・大同生命「KENCO SUPPORT PROGRAM」の提供を通じた中小企業の「健康経営」実践の支援
2.すべての人が活躍できる働く場づくり		<ul style="list-style-type: none"> ■従業員の成長機会の提供(資格取得に対するサポートなど) ■女性活躍や障がい者雇用の推進 ■ワーク・ライフ・バランス、健康経営の推進
3.気候変動の緩和と適応への貢献		<ul style="list-style-type: none"> ■電力使用量およびCO₂排出量の削減 ■事務用紙使用量の削減 ■環境保護に資するグリーン購入の推進
4.投資を通じた持続可能な社会への貢献		<ul style="list-style-type: none"> ■責任投資原則(PRI)への署名 ■ESG投融資 <ul style="list-style-type: none"> ・コロナウイルス対策を目的としたソーシャルボンドの購入 ・東京大学が発行したソーシャルボンドの購入 ・再生可能エネルギープロジェクト向け融資 など ■企業価値の持続的な向上を目的とした、ESG課題に関する投融資先との対話

2 環境保護への取組み

「T&D保険グループ環境方針」を踏まえた活動

環境問題への取組姿勢を明確に示すため、「T&D保険グループ環境方針」を制定し、職員への周知徹底を図るとともに、環境への負荷を軽減するため、電力使用量や事務用紙使用量の削減に向けたさまざまな活動を推進しています。

また、同方針に基づき「グリーン購入基準等細則」を制定し、什器・備品の購入や商品パンフレット等の印刷、不動産設備・システム機器などの調達においても、環境負荷の低減に資する商品やサービスの優先購入を推進しています。

3 機関投資家としての取組み

「21世紀金融行動原則」への署名

事業活動を通じて社会に一層貢献していく姿勢を示す観点から、環境省が定める「持続可能な社会の形成に向けた金融行動原則(21世紀金融行動原則)^{*}」に署名しています。

資産運用分野では、当該原則の趣旨に沿った活動の一環として、環境・社会・企業統治の課題を考慮する「ESG投資」等を通じて、持続可能な社会の形成に貢献していきます。



^{*}持続可能な社会形成のために必要な役割を果たしたいと考える金融機関の行動指針です。7つの原則から構成されており、環境省が事務局機能を担い幅広い金融機関で構成される起草委員会により策定されたものです。

「責任投資原則(PRI)」への署名

機関投資家として社会的責任をより一層果たしていくため、国連の「責任投資原則(PRI)」*に署名しています。

同原則に基づき、ESGの課題に十分配慮し、持続可能な社会の実現に向けた資産運用を推進しています。

Signatory of:



*国連により提唱された機関投資家の行動規範であり、ESG(環境・社会・企業統治)の課題を考慮した投資行動により社会的責任を果たすことを基本精神としています。

投融資活動を通じた社会への貢献

投資判断において、環境・社会・企業統治の課題を考慮する「ESG投資」をはじめ、持続可能な社会の実現に貢献する投融資を推進しています。

2020年度は、中南米のコロナウイルス対策を目的とした「ソーシャルボンド」や、再生可能エネルギー関連プロジェクトへの投融資などに取り組んだほか、ESG要素を株式投資における銘柄選択に活用する取組みの拡大や、投融資先とのESG課題に関する対話の強化等を進めました。

日本版スチュワードシップ・コードに関する取組み

当社は、責任ある機関投資家としてスチュワードシップ責任を果たすため、「責任ある機関投資家」の諸原則《日本版スチュワードシップ・コード》*の趣旨に賛同し、これを受け入れています。各原則に対する当社の基本的な方針、自己評価の詳細は、当社のホームページで公開しております。(https://www.daido-life.co.jp/company/csr/investor/ssc/)

*「機関投資家が、対話を通じて企業の中長期的な成長を促すなど、受託者責任を果たすための原則」、「企業の持続的な成長を促す観点から、幅広い機関投資家が企業との建設的な対話を行い、適切に受託者責任を果たすための原則」等と定義されます。

議決権行使の取組み

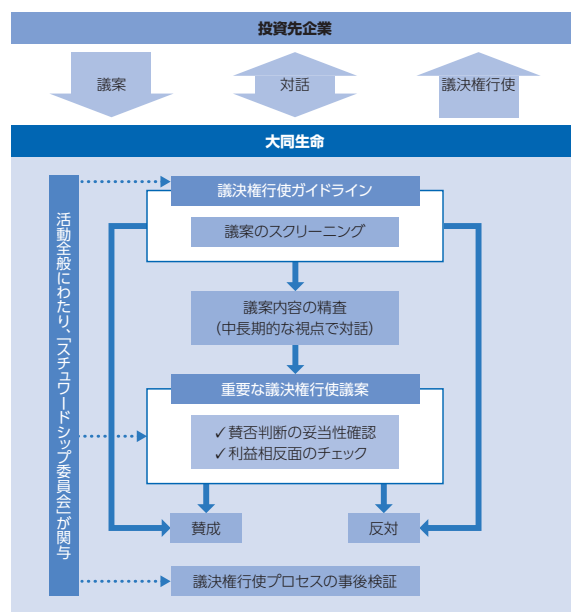
当社では、次のような考え方に基づいて国内株式の議決権行使に取り組んでいます。

(1) 議決権行使の基本的な考え方

- 適切な議決権の行使は、投資先企業の健全なコーポレート・ガバナンス体制の確立や持続的成長を促すとともに、株主利益の向上に資する重要な手段であると考えています。
- 議決権の行使にあたっては、形式的な基準で賛否を判断するのではなく、投資先企業の特性や事業環境、サステナビリティ(中長期的な持続可能性)に関する課題を踏まえ、建設的な「目的をもった対話」を行うことで、認識の共有を図ります。
- なお、株主利益を損なうおそれがあると判断される場合には、議決権の適切な行使を通じて株主としての意思を表示します。

(2) 議決権行使に係るプロセス

- 当社が独自に制定した「議決権行使ガイドライン」に則り、株主利益の向上に資するか否かを判断基準として、議案ごとに賛否を判断します。
- 株主利益を損なうおそれのある議案については、精査対象議案として選別し、投資先企業と対話を重ねたうえで、特に慎重に賛否を判断します。
- 社外有識者を含む「スチュワードシップ委員会」が、議決権行使を含むスチュワードシップ活動全般に関与しています。
- なお、議決権行使結果、スチュワードシップ活動による対話の状況は当社のホームページで公開しております。(https://www.daido-life.co.jp/company/csr/investor/ssc/voting.html)



4 社会貢献活動

障がい者スポーツへの協賛

(1) 全国障害者スポーツ大会への特別協賛

全国障害者スポーツ大会は、「障がいのある選手が競技等を通じ、スポーツの楽しさを体験するとともに、国民の障がいに対する理解を深め、障がいのある人の社会参加の推進に寄与すること」を目的として開催される国内最大の障がい者スポーツの祭典です。

当社は特別協賛を四半世紀にわたり継続し、これまでのべ1万人を超える役職員等がボランティアとして大会に参加してまいりました。

なお2020年は、鹿児島県で「第20回全国障害者スポーツ大会(燃ゆる感動かごしま大会)」が開催される予定でしたが、コロナ禍の影響により2023年に延期となりました。



福井しあわせ元気大会の開会式
(2018年)

(2) 日本障がい者スポーツ協会ならびに日本身体障害者アーチェリー連盟とオフィシャルパートナー契約

2015年1月に公益財団法人日本障がい者スポーツ協会と、2018年1月には一般社団法人日本身体障害者アーチェリー連盟とそれぞれオフィシャルパートナー契約を締結しました。

「国際大会への出場をめざす日本選手の育成・強化」や「地域における障がい者スポーツの普及・振興」など、両団体の取り組む活動を積極的にサポートし、障がい者スポーツのより一層の普及・発展に貢献してまいります。

(3) 従業員パラアスリートの活動支援

当社所属のパラアーチェリー選手・永野美穂は、2018ヨーロッパカップのコンパウンド部門において、男女混合戦で優勝、女子個人戦で3位入賞するなど、今後、さらなる活躍が期待されます。当社は、引き続き永野の競技活動を全面的にバックアップしてまいります。

役職員による社会貢献活動

1992年に役職員による自主的な活動組織として「大同生命社会貢献の会」が設立され、募金・寄付活動やボランティア活動への参加・支援などに取り組んでいます。

役職員から寄せられた募金やチャリティーカレンダー展などによる収益金は、東日本大震災および熊本地震などで被災された障がい者施設や障がい者支援団体などへの寄付金として活用しています。

また、ボランティア休暇制度を利用して日ごろ外出機会の少ない障がい者の方々の外出を支援する「障がい者一日外出支援ボランティア活動」を1994年から毎年実施しています。2020年はコロナ禍の影響により実施を見送りました。会話や食事、車椅子・歩行介助など、障がいのある方々と直接ふれあうことで障がいに対する理解を深めています。



障がい者一日外出支援
ボランティア活動

みんなでGDH運動の実施

2017年度より、地域・社会への貢献活動の一環として、全社をあげて「みんなでGDH※運動」を実施しています。

2020年度は「使い捨てプラスチックゴミの削減」をテーマに、地域に密着した清掃活動やリサイクルの推進、途上国への寄付など、SDGsへの貢献に向けさまざまな活動に取り組みました。

※GDH(Gross Daido Happiness)=[大同生命に關係するすべてのステークホルダーの満足度]



みんなでGDH運動

寄付による大学等でのオープン講座

2002年の創業100周年を機に、毎年、寄付による大学等でのオープン講座を開催しています。本講座は、理論と実践を織り交ぜた講義テーマを設定し、中小企業経営者・後継者や地域のみなさまに経営・ビジネス等にかかわる知識・スキルの習得の場をご提供するものです。

2020年度は、コロナ禍を踏まえ、オンライン配信にて関西大学・人を大切にする経営学会で開催しました。受講者のみなさまから大変ご好評をいただいております。過去19年間の累計受講者数は15,400人以上に達しています。



大学でのオープン講座

ビッグハート・ネットワークによる寄付活動

2005年度より、社会貢献活動の一環として、法人会・納税協会会員のみなさまから企業経営者をご紹介いただき、「経営者大型総合保障制度」にご加入いただいた際に、その収益の一部を寄付する活動「ビッグハート・ネットワーク」を実施しています。

2020年度は、東日本大震災被災地（岩手県）、令和元年東日本台風被災地（長野県・栃木県・宮城県の市町村）、令和元年房総半島台風被災地（千葉県）、令和2年7月豪雨被災地（熊本県の市町村）、首里城大規模火災の再建支援、2025年日本国際博覧会協会への寄付を実施しています。

「コロナ助け合い保険」の無償提供

2020年11月より、新型コロナウイルス感染症への感染不安を感じながら働いておられる中小企業のみなさまを支援するため、当社が基金（保険料相当額・上限1億円）を拠出し、justInCase社の「コロナ助け合い保険」を中小企業のみなさまに1年間無償で提供しています。

5 財団の活動状況

公益財団法人 大同生命国際文化基金 (<https://www.daido-life-fd.or.jp/>)

諸外国との文化交流の実施や助成を通じて、国際相互理解の促進を図り、わが国の国際化に貢献することを目的として、1985年に設立されました。

大同生命地域研究賞の贈呈

「地球的規模における地域研究」を支援するため、地域研究の分野の発展に貢献された研究者に対し地域研究賞・同奨励賞を、また、国際相互理解を高めるうえで功労のあった方に対し地域研究特別賞を、1986年以来毎年贈呈しています。



地域研究賞贈呈式(2019年度)

翻訳・出版事業

(1)「アジアの現代文芸」シリーズ

アジア諸国との相互理解を深めることを目的として、アジア諸国の現代文芸作品の翻訳出版を行っています。これまでに、14カ国、76点の作品を翻訳・出版し、全国の大学、国公立図書館等に寄贈しています。

また、作品がより多くの方々目に触れ、アジア諸国の社会・歴史等への理解が一層深まるよう、電子書籍化のうえ同財団のホームページで無料公開しています。



「アジアの現代文芸」シリーズ

(2)「ジャパニーズ・ミラーズ」シリーズ

アジア諸国の方々に「日本」への理解をより一層深めていただくことを目的として、日本図書のアジア各国語への翻訳・出版を行っています。これまでに、作品46点を8カ国で出版し、現地の大学や図書館等に寄贈しています。



「ジャパニーズ・ミラーズ」シリーズ

教育支援事業

国際相互理解の促進に貢献することを目的として、東南アジア諸国の勉学環境に恵まれない子ども達のために、図書・学用品の寄贈を通じた教育環境の整備を支援・推進しています。



図書の寄贈

公益財団法人 大同生命厚生事業団 (<https://www.daido-life-welfare.or.jp/>)

生活環境の悪化による健康被害や高齢者人口の急増による諸問題に関する研究を助成することにより、国民の健康と社会福祉の増進に寄与することを目的として、1974年に設立されました。

地域保健福祉研究助成・ボランティア活動助成

(1) 地域保健福祉研究助成

地域に密着した公衆衛生活動や福祉活動に従事している方々の、「地域における保健・医療・福祉に関する研究」に助成しています。

(2) シニアボランティア活動助成

シニア(年齢60歳以上)の方々のグループが行っている「高齢者・障がい者の福祉やこどもの健全な心を育てる交流のボランティア活動」に助成しています。

(3) ビジネスパーソンボランティア活動助成

日ごろは会社などに勤務しているビジネスパーソンが、休日などを利用して行っている「高齢者・障がい者の福祉やこどもの健全な心を育てる交流のボランティア活動」に助成しています。



助成金贈呈式(2019年度)

2020年度末における助成金の累計は、件数で4,241件、金額で16億8,357万円となりました。

健康小冊子の発行

人々の関心が高い環境や健康、福祉の問題について、専門家が執筆した簡潔で読みやすい小冊子「環境と健康シリーズ」を、1975年からこれまでに74冊発行しています。

また、より多くの方々にご活用いただくため、近年に発行した小冊子を電子化のうえ同財団のホームページで公開しています。



近刊の3冊子

「家庭看護の相談と実習教室」のDVD貸出し

これまで実施した「家庭看護の相談と実習教室」の中で、主に実習教室の様子を記録したDVDの無料貸出しを行っています。



「家庭看護の相談と実習教室」のDVD

従業員に対する取組み

1 ダイバーシティ&インクルージョンの推進

当社では、T&D保険グループの一員として、「多様な人材が働きがいを感じながら能力を発揮できる企業風土づくり」に取り組んでいます。

女性の活躍推進

2019年度を始期とする中期経営計画では、当社が中小企業・経営者を支え続けていく会社として安定的・持続的に成長し続けるため、「全ての従業員が挑戦・成長を実感できる会社、長く活躍できる会社」を目指すこととしており、女性のさらなる活躍を含む全従業員の人材力向上に取り組んでいます。具体的には、中期経営計画とあわせ策定した「Action Plan for D-Women ～女性の活躍推進計画～」に基づき、「キャリアプラン策定」を柱として「働きやすい環境」「キャリア形成・能力開発」「上司の変革」の3つの観点で女性の活躍推進に取り組めます。

シニア層の活躍推進

65歳まで就労可能な再雇用制度を導入する等、シニア層の活躍を後押ししています。今後も健康面やライフプランに配慮しつつ、年齢に関係なく多様な職務へのチャレンジを可能とする等、環境整備を進めていきます。

LGBTへの取組み

セクシュアル・マイノリティの従業員を対象とした「LGBT相談窓口」を設置しています。また、休暇・福利厚生制度においては、同性パートナーを配偶者とみなす取扱いをしています。

障がい者雇用の推進

安全で働きやすい環境を整備しています。2021年3月時点での障がい者雇用数は147名、雇用率は2.56%と法定雇用率2.30%を上回っています。

ワーク・ライフ・バランスの推進

当社では、法定を上回る充実した「育児休業制度」等の各種両立支援制度に加え、「在宅勤務制度」や労働時間の縮減、有給休暇の取得促進といったワーク・ライフ・バランスの推進に取り組んでいます。

(1) 両立支援

結婚や出産、育児等のライフイベントに関わる女性の継続就業を支援するため、各種両立支援制度を用意しており、高い水準の取組みを実践する優良な「子育てサポート企業」として『プラチナくるみん認定』を取得しています。



(2) 働き方の改革

当社では、コアタイムなしの「フレックスタイム制度」や「短時間勤務制度」、「時間単位休暇取得制度」、「法定日数を上回る介護・育児休業制度」等、仕事と家庭の両立を支援するための各種制度の拡充や、労働時間の縮減、休暇取得の促進といったワーク・ライフ・バランスの実現に取り組んでいます。

近年では、在宅勤務の積極活用に加え、サテライト・オフィスの開設、シェアオフィスの導入、Zoom等を活用したオンライン会議の推進、「チャレンジ・サイドジョブ(副業)制度」の導入等、より柔軟な働き方の推進に注力しています。

このような姿勢・取組みが評価され、テレワークに関連する官公庁・団体より数多くの表彰を受賞しています。



【テレワーク受賞暦】

2016年4月	総務省「テレワーク先駆者百選」に認定
2017年11月	総務省「テレワーク先駆者百選 総務大臣賞」
2019年2月	一般社団法人日本テレワーク協会「テレワーク(優秀賞)」
2019年11月	厚生労働省「テレワーク推進企業等厚生労働大臣表彰～輝くテレワーク賞～(優秀賞)」

(3) 健康経営の実践・推進

多様な人材が働きがいを持ってその能力を最大限に発揮できる企業風土を構築するには、戦略的・積極的に「健康経営」を推進し、従業員の活力や生産性の向上を促していくことが必要と認識しています。

当社では、経営トップのコミットメントである健康経営宣言「ココ・カラ宣言」のもと、パソコンの自動シャットダウンや計画年休・プラスワン休暇など労働時間縮減に向けた取組み、定期健診の早期全員受診、セカンドオピニオンやがんに関する相談等の窓口の設置、心拍数・歩数など普段の活動状況を測定できるウェアラブル端末の斡旋(一部を会社補助)や健康をテーマとした講演会など、従業員の健康増進を図るための各種取組みを「DAIDO-ココ・カラ」と総称し、積極的に推進することですべての従業員が心身ともに健康でいきいきと働ける職場の実現を目指しています。

これらの取組みが評価され、経済産業省が従業員の健康増進に取り組む「健康経営」を普及させることを目的としてスタートした「健康経営優良法人認定制度」に基づく「健康経営優良法人(大規模法人部門(ホワイト500))」に、5年連続(2017～2021年)で認定されました。

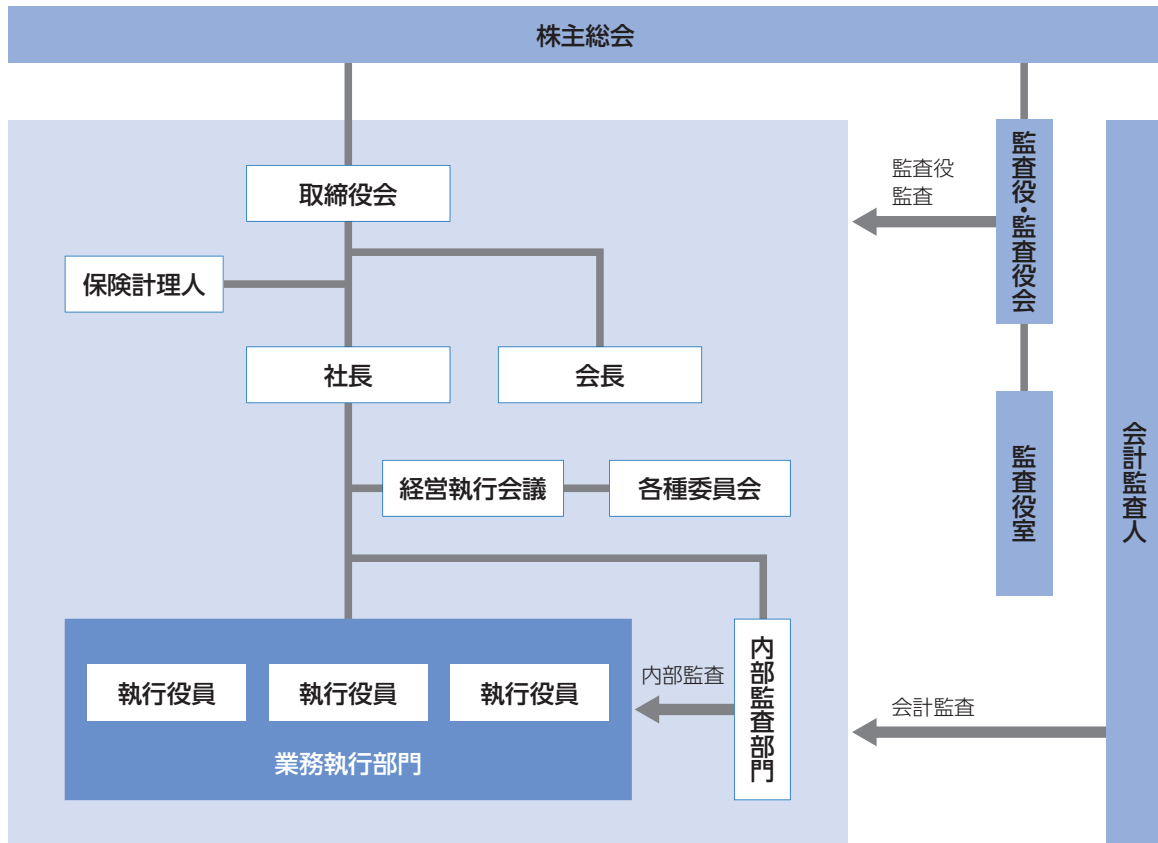


経営管理体制

1 コーポレート・ガバナンス(経営管理)体制 (2021年6月22日現在)

当社では、内部管理態勢の拡充や経営に対する有効な監視機能を確保するなど、お客さまをはじめとするステークホルダーのみならずから評価いただけるガバナンス体制の構築に努めています。

コーポレート・ガバナンス体制図



取締役会

会社の重要な業務執行に関する意思決定と各取締役、執行役員*の職務の執行を監督するため、原則として毎月1回定時、および四半期ごとの財務・業績概況の開示時に開催しています。

取締役会は全取締役11名で構成されています。

また、監督機能の強化のため、会社法に規定する社外取締役を2名選任しています。

*当社では執行役員制度を導入し、「監督」と「執行」の責任を明確化することにより、取締役会のガバナンス機能と、業務執行能力を強化しています。

経営執行会議

社長の審査・決定事項のうち経営の方針および政策の基本的事項について審議するとともに、業務ならびに予算の執行状況等のうち重要な事項について報告を受けるため、原則として毎月3回開催しています。

経営執行会議は社長、役付執行役員等で構成されています。

各種委員会

経営の効果的な運営を目的として各種の委員会を設置しています。委員会で審議した内容は必要に応じて、経営執行会議に意見具申・報告されます。

保険計理人

保険業法の規定に基づき、取締役会において保険計理人を1名選任しています。保険計理人は、毎決算期において「責任準備金が健全な保険数理に基づいて積立てられていること」等を確認し、その確認結果を記載した意見書を取締役に提出するとともに、保険料の算出方法その他の事項に係る保険数理に関する事項に関与し、必要に応じて取締役会等に意見具申しています。

監査役・監査役会

監査役は、取締役会その他重要な会議への出席等により、取締役および執行役員の職務の執行を監査しています。監査役は4名であり、うち2名は会社法に規定する社外監査役です。

監査役会は、監査役全員をもって組織され、監査に関する重要な事項について報告を受け、協議を行い、または決議を行っています。なお、監査役の監査業務の補助および監査役会の運営事務等を行うため、監査役室を設置しています。

2 内部統制システムの整備

当社は、会社法の規定に基づき、以下の体制をはじめとした内部統制システムの整備を取締役会で決議し、コンプライアンス、個人情報保護およびリスク管理等を経営の最重要課題の一つとして位置付け、その推進と強化に取り組むことにより内部管理態勢を拡充し、お客さまや社会に広く信頼される生命保険会社を目指しています。

●コンプライアンス体制	⇒ 4. コンプライアンス(法令等遵守)の推進	P39～
●情報管理体制	⇒ 5. 個人情報保護の推進	P43～
●統合的リスク管理(ERM)体制	⇒ 6. ERM(エンタープライズ・リスク・マネジメント)の推進	P44～
	⇒ 7. リスク管理の取組み	P45～
●財務報告に係る内部統制	⇒ 8. 財務報告に係る内部統制	P47
●内部監査体制	⇒ 9. 内部監査	P47

内部統制システムに関する取締役会決議

当社は、会社法第362条第4項第6号に規定する「取締役の職務の執行が法令及び定款に適合することを確保するための体制その他株式会社の業務並びに当該株式会社及びその子会社から成る企業集団の業務の適正を確保するために必要なものとして法務省令で定める体制」(内部統制システム)の整備について、以下のとおり決議しております。

1. 法令等遵守体制

- ①法令等遵守に関する基本方針・行動規範等を制定し、取締役、監査役、執行役員及び従業員に周知し、コンプライアンスの推進に取り組む。
- ②取締役及び執行役員は、これらのコンプライアンスに関する基本方針・遵守基準に則り、善良なる管理者の注意をもって、会社のため忠実にその職務を執行する。
- ③取締役の職務執行の適法性を確保するための牽制機能を期待し、当社と利害関係を有しない社外取締役を選任する。
- ④全社的なコンプライアンス推進態勢を整備・確立することを目的とした委員会を、経営執行会議の下部組織として設置する。また、コンプライアンスの推進を図るため、コンプライアンスを統括する部門を設置し、コンプライアンスに関する情報の収集・分析等を行う。
- ⑤反社会的勢力を排除する姿勢を明確に宣言し、具体的な手順を整備するとともに、すべての取締役、監査役、執行役員及び従業員にこれを徹底させる。
- ⑥関連会社を含むすべての取締役、監査役、執行役員及び従業員等を対象とした内部通報制度を整備し、制度の周知を図る。その制度では、守秘義務を負う外部の通報受付会社を通報先とし、さらに通報者に対する不利益な取扱いの禁止を規程に定め、法令等違反行為及びグループの信用や名誉を毀損させるおそれのある行為を未然に防止又は速やかに認識するための実効性のある制度とする。
- ⑦従業員による不祥事故が発生した際の適正かつ迅速な対応方法及びその再発防止策の策定方法について規程を定め、手順を整備する。

2. 効率性確保体制

- ①取締役の職務の執行が効率的に行われるための体制の基礎として、取締役会を毎月開催するとともに、必要に応じて臨時にこれを開催する。
- ②組織及び職務権限に関する規程を定め、取締役及び執行役員等の職務執行に関する基本的職務・責任権限を明確にすることで、組織の効率的な運営を図る。
- ③コーポレート・ガバナンス体制の強化の観点から、監督と執行の責任の明確化を図るために執行役員制度を採用する。
- ④経営計画を適正に策定・運用するための規程を定め、当該規程に基づき取締役会において中・長期的な経営全般に係る計画(以下、中期経営計画という)を策定する。

3. 情報保存管理体制

- ①取締役及び執行役員の職務執行に係る情報は、文書の管理に関する規程によって保管責任部門及び保管期限を定め、適正に保管・管理する。
- ②情報資産の管理に関する規程等によって、情報資産を適切に管理する方針を明確化するとともに、当該情報資産を漏洩や改ざん又は事故や故障もしくは自然災害や火災による損害等から保護する体制を整備する。

4. 統合的リスク管理(ERM)体制

- ①持株会社が定めるグループにおけるERMの基本的な考え方にに基づき、ERMの基本方針を定め、経営の健全性を確保しつつ安定的な収益性向上を図るため、資本・収益・リスクを一体的に管理する体制を整備する。

- ②ERMを推進する委員会を設置し、健全性及び収益性に関する水準を定めた「リスク選好」に基づき、資本・収益・リスクの状況を適切に管理する。
- ③持株会社が定めるグループにおけるリスク管理の基本的な考え方にに基づき、リスク管理の基本方針を定め、将来にわたる経営の健全性及び適切性を確保するため、各種リスクを統括して管理するための態勢を明確にする。
- ④同方針に基づき、関連会社を含めた経営上のリスクを分類・定義し、リスク種類毎に配置された管理部門がリスク状況の把握・分析等を行い、リスクを統括管理する委員会によって各種のリスクを統括管理する態勢を整備する。リスク種類毎の管理方針は、それぞれのリスク管理規程において明確にする。
- ⑤経営に重大な影響を与える緊急事態が発生した場合には、危機管理に関する規程に従い、速やかに危機対策本部を設置し、適切な対応を行うことができる体制を構築する。

5. グループ内部統制

- ①グループ全体の健全性及びコンプライアンス態勢の確保による保険契約者等の保護を前提とし、グループ企業価値の最大化を達成し、株主からの負託に応えるため、当社と持株会社との間で、経営管理に関する契約を締結し、グループにおける業務の適正を確保するための体制を整備するため、次の項目を明確にする。
 - ア)グループで統一すべき基本方針
 - イ)持株会社と事前に協議すべき当社の決定事項
 - ウ)当社が持株会社に報告すべき事項
 - エ)持株会社による当社への指導・助言
 - オ)持株会社による当社への内部監査の実施
- ②上記の「持株会社と事前に協議すべき当社の決定事項」には、グループ運営に影響を与える重要な決定として、株主総会付議事項、経営計画、決算方針等のほか、当社が当社の関連会社に対して行う経営管理のなかで重要な事項を含める。

6. 財務報告内部統制

- ①財務報告は、グループ内外の者が企業活動を認識する上で重要な情報であり、その信頼性を確保することはグループの社会的な信用維持・向上に資することを認識し、財務報告に係る内部統制の整備及び適切な運用に取り組む。

7. 内部監査体制

- ①内部監査の実効性を確保するため、内部監査規程に内部監査に係る基本的事項を定め、内部監査部門の他の業務執行部門からの独立性を確保するとともに、内部監査計画に基づき適切に内部監査を実施する。
- ②内部監査を通じて内部管理態勢の適切性・有効性を検証・評価し、その改善を促すことにより、業務の適正性を確保する。

8. 監査役監査実効性確保体制

(1) 監査役室の従業員の独立性確保に関する体制

- ①監査役室の監査職務の補助及び監査役会の運営事務等を行うため、監査役室を設置し従業員を配置する。また、監査役室の従業員の人事評価・人事異動等に関し、常勤監査役の同意を必要とし、取締役からの独立性を確保する。

- ②従業員に対する指揮命令権は監査役に属すること、及び監査役の命を受けた業務に関して必要な情報の収集権限を有することを規程に定める。
- ③監査役又は監査役会より監査役室の要員等についての要請があれば代表取締役はこれを尊重する。

(2) 監査役への報告に関する体制

- ①取締役及び執行役員は、監査役に取締役会、経営執行会議等重要な会議を通じて定期的に業務執行状況を報告する。
- ②取締役、執行役員及び従業員は、監査役が会社の重要な決裁書及び報告書等を閲覧するに際し、必要と判断した場合や監査役より要請があった場合は速やかに内容を説明する。
- ③取締役、執行役員及び従業員は、会社に著しい損害を及ぼす恐れのある事実、取締役及び執行役員の職務遂行に関する不正行為、法令・定款に違反する重大な事実、内部監査状況に関する報告、内部通報制度に基づき通報された事実、その他の監査役監査のため求められた事項を速やかに監査役に報告する。
- ④取締役及び執行役員は、取締役、監査役、執行役員及び従業員もしくはこれらの者から報告を受けた者が、上記①～③に関し、確実に持株会社の監査等委員会に報告する体制を整備する。また、取締役及び執行役員は、関連会社の取締役、監査役、執行役員及び従業員もしくはこれらの者から報告を受けた者が、上記①～③に関し、確実に当社の監査役に報告する体制を整備する。
- ⑤監査役に上記①～④の報告をした者が報告をしたことを理由として不利な取扱いを受けないことを規程に定める。

(3) その他監査役監査の実効性確保に関する体制

- ①取締役及び取締役会は監査役監査が円滑かつ効果的に実施されるよう環境整備に努める。
- ②監査役職務の執行について生ずる費用又は債務の処理に係る方針を規程に定め、監査役が監査の実施にあたり必要と認めるときは弁護士その他のアドバイザーを任用する機会を保障する。
- ③代表取締役は監査役と定期的な会合を持ち、当社が対処すべき課題のほか監査上の重要課題、監査役監査の環境整備等について意見を交換する。
- ④内部監査部門ほかコンプライアンス及び各種リスクの統括管理を担当する部門は、監査役と定期的に会合を持ち、対処すべき課題等について意見を交換する。

3 お客さま本位の業務運営方針

大同生命「お客さま本位の業務運営に係る取り組み方針」

大同生命は、社是である「加入者本位」・「堅実経営」をすべての活動の礎とし、中小企業のお客さまに「最高の安心」と「最大の満足」をお届けする生命保険会社を目指しております。

これからも、全役職員が一丸となって、この想いを強く共有し、常にお客さまの立場に立った健全な業務運営を実践していくため、以下の方針を定めます。

【方針1】より良い保険商品・サービスの提供

私たちは、中小企業を取り巻く環境変化を踏まえ、常に、お客さまの置かれた状況や多様化・高度化するニーズにお応えできる、保険商品・サービスの開発と提供に取り組みます。

【方針2】「お客さま本位」の提案・販売

私たちは、中小企業の規模や経営状況、経営者の置かれた環境等に基づいて、お客さまのご意向を十分に推定・把握し、「お客さま本位」の最適な保険商品の提案を実践します。

また、保険契約の各種手続きの際に、ご契約の条件やお客さまに不利益となる事項など重要な情報をお客さまに正しくご理解いただくため、わかりやすい情報提供に向けた取り組みを推進します。

【方針3】業務運営の質の向上

私たちは、お客さまとの末永い信頼関係を構築するため、募集活動からお支払いまで、お客さまと関わるすべてのプロセスにおいて業務革新に取り組み、「正確で・わかりやすく・利便性の高い」サービスをご提供します。

とりわけ、保険金・給付金等のお支払いは、大同生命の基本的かつ最も重要な責務であるとの認識に基づき、正確かつ迅速なお支払い、お支払い内容等に関する説明の充実、および適切な情報提供によるご請求漏れの防止に取り組みます。

また、お客さまとのあらゆる接点を通じていただいた「お客さまの声」（苦情・相談およびご要望等）をしっかりと分析し、お客さまの立場に立って、業務・サービスの継続的な改善に取り組みます。

【方針4】資産運用

私たちは、将来にわたってお客さまに保険金等を確実にお支払いするため、収益・リスク・資本を一体的に管理する戦略的な経営管理手法(ERM)のもと、資産運用の高度化に取り組みます。

【方針5】利益相反取引の適切な管理

私たちは、お客さまの利益が不当に害されることのないよう、利益相反のおそれのある取引を適切に管理するための方針を策定、公表するとともに、利益相反のおそれのある取引を適切に把握・管理してまいります。

【方針6】「お客さま本位」の行動を実践する人材の育成等

私たちは、研修や教育制度を通じて、従業員に「お客さま本位」の行動を浸透させるとともに、お客さまとの末永い信頼関係を構築していくため、倫理観と高度な知識を兼ね備えた人材を育成します。

私たちは、従業員および代理店に対して、お客さま本位の行動を促進するための態勢整備に取り組みます。

【方針7】推進態勢

私たちは、本方針に基づく取り組み状況を取締役会等に定期的に報告のうえ、その内容を公表するとともに、本方針について見直しの必要がないか定期的に確認を行ないます。また、本方針に基づく取り組みの実効性を確保し、常にお客さまの立場に立った健全な業務運営を実践する観点から、保険募集から支払いに至るあらゆるプロセスを、お客さまの視点で継続的に検証・改善するための態勢を整備します。

4 コンプライアンス(法令等遵守)の推進

当社は、法令およびコンプライアンスに関する社内規程に基づき、コンプライアンス(法令等遵守)の推進に努めています。主な内容は以下のとおりです。

コンプライアンス推進態勢

当社では、コンプライアンスに関する規程を整備するとともに、全社的なコンプライアンス推進態勢を整備・確立することを目的としたコンプライアンス委員会を設置しています。

また、コンプライアンスに関する事項を一元的に管理する部署としてコンプライアンス推進部を設置するとともに、本社の部長および支社長などがコンプライアンス推進責任者として、それぞれの組織において具体的な取組みを指導・推進しています。あわせて、各部門・支社にコンプライアンス教育担当者を配置し、法令および社内規程などの遵守教育にあたるなど実効性の高いコンプライアンス態勢の構築を図っています。

支社においては支社内部管理・FD推進委員会を設置し、各支社におけるコンプライアンス上の改善活動を行っています。

コンプライアンス基本方針

本基本方針は「T&D保険グループCSR憲章」とともに当社のコンプライアンスに関する方針を示すものです。なお本方針は、法令遵守等の行動指針を定める「大同生命コンプライアンス行動指針」と、コンプライアンスの推進にかかる組織体制等を定める「コンプライアンス推進方針」から成ります。

当社役職員は「大同生命行動規範(CODE OF CONDUCT)」とともに、本基本方針に則してコンプライアンスを実践しています。

大同生命コンプライアンス行動指針

大同生命はT&D保険グループの一員として、「T&D保険グループコンプライアンス行動規範」に基づき、「大同生命コンプライアンス行動指針」を定めます。

私たちは役員が企業活動を行うに際しては、当行動規範に則り、事業活動に関する法令等のルールを正しく理解し、厳格に遵守することにより、公正な企業活動を行わなければなりません。

また、当行動規範の趣旨・精神を尊重する企業文化の醸成に取り組みます。

1. 法令等遵守の徹底

(1) 法令等の厳格な遵守

私たちは、国内外の法令にとどまらず、国際ルール、社会ルールおよび社内規則を守ります。また、その背景にある精神を理解し、誠実に行動します。

(2) 公正かつ自由な競争の維持・促進

私たちは、提供する商品・サービスなどに関し、競争相手との談合、取り決めによりお客さまに不利益を与える行為や、取引上の立場を利用し相手方に不利益を与える行為等の不正な競争行為を行いません。

(3) 利益相反の防止

私たちは、業務遂行にあたって常に公私の別を考えて行動し、会社利益に反し、自らのあるいは第三者の利益を図る行為を行いません。

(4) インサイダー取引の禁止

私たちは、上場企業グループの一員として、会社のあるいは業務上知り得た未公表の重要情報を、会社および個人の資産運用あるいはその他の私的経済行為に利用しません。

(5) 知的財産権等の保護

私たちは、著作権や特許権等の知的財産権を尊重し、これら権利を侵害しないように企業活動を行います。

2. 社会に対する対応

(1) 反社会的勢力への対応

私たちは、市民社会の秩序や安全をおびやかす反社会的勢力に対しては、毅然とした態度で対応し、断固として排除します。

(2) 接待等の制限による腐敗防止

私たちは、国内外における企業活動に関し、社会儀礼の範囲を超える接待・贈答を行いまは受けることなく、取引相手や公務員等との関係において腐敗防止に取り組みます。

(3) 政治活動・政治資金

私たちは、政治活動を行う際には、法令を遵守し、公正な姿勢を維持します。

3. 経営における適切性・透明性

(1) 適切な情報開示・説明

私たちは、提供する商品・サービスの内容や会社およびグループの経営情報について、お客さまや株主・投資家などに対し正しく開示・説明します。

(2) 適切な情報管理

私たちは、業務上知り得た個人情報を含むお客さまの情報について、法令等に従い適正に取り扱います。また、会社およびグループが公表していない情報を適切に管理します。退職後もこれらの情報を他に漏らしません。

4. 人権の尊重および環境への配慮

(1) 人権の尊重

私たちは、国際的に宣言されている人権の保護を支持、尊重します。また、法令等の遵守により労働者を保護し、差別やハラスメントのない健全な職場環境の維持に取り組みます。

(2) 環境への配慮

私たちは、企業活動に際し、地球環境に配慮した活動を行います。

経営者の責務

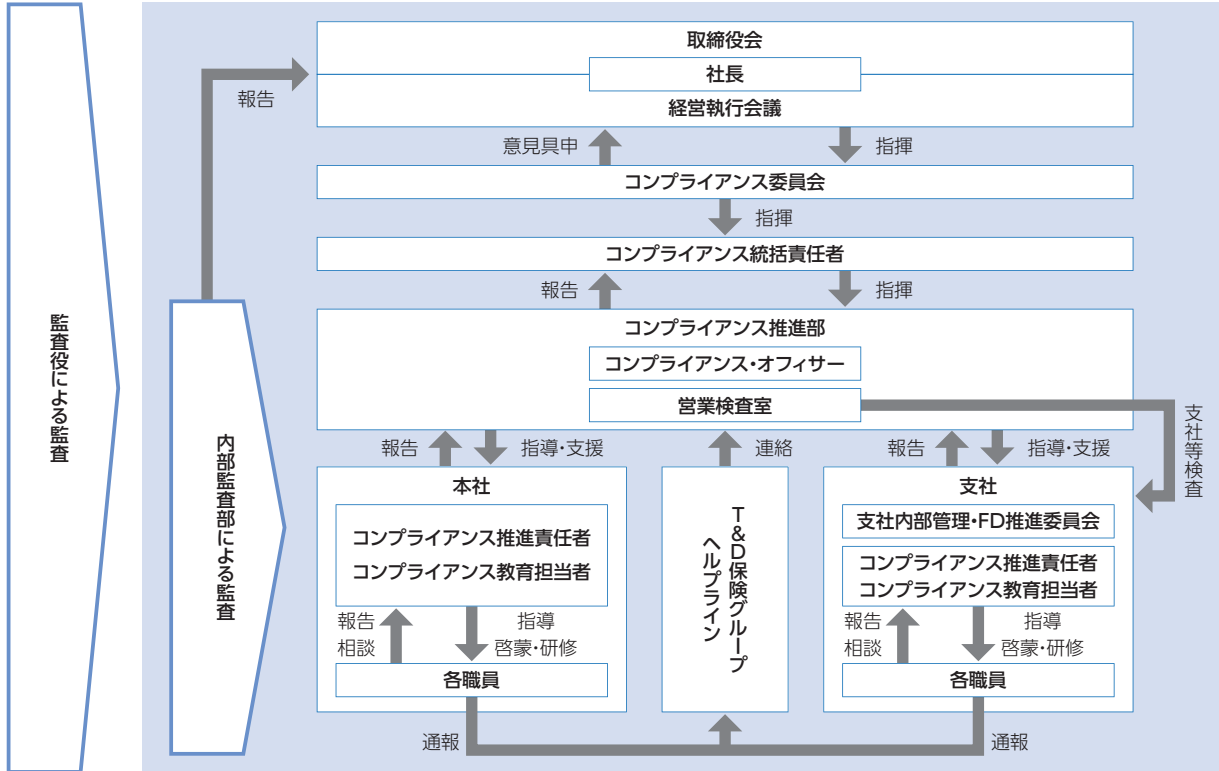
大同生命の経営者は、当行動規範の精神の実現が自らの責務であることを認識したうえで率先垂範し、役職員に対する周知徹底と遵守のための指導に努めます。

コンプライアンス推進方針

当社は、コンプライアンスへの取組みを経営の最重要課題の一つとして位置づけたうえで、取締役社長をはじめ取締役および執行役員がコンプライアンスの推進に積極的に関与し、あらゆる機会を通じてコンプライアンスの重要性を周知・徹底しています。

コンプライアンス推進態勢の全体像については、以下の態勢図をご覧ください。

コンプライアンス推進態勢図



コンプライアンス・プログラムの策定・推進

毎年度、コンプライアンス推進のための具体的計画である「コンプライアンス・プログラム」を取締役に於いて策定し全社で実践していくことで、お客さまの視点に立ったコンプライアンスの徹底を図っています。

また、本プログラムの中でコンプライアンス研修の体系を毎年度見直し、計画的かつ網羅的な研修を実施しています。あらゆる機会をとらえ、研修対象者に応じた内容で研修を実施し、全社的なコンプライアンス意識の浸透を図っています。

コンプライアンス・マニュアルの策定・見直し

「コンプライアンス・マニュアル」を取締役に於いて策定し、全役職員・代理店に提供しています。「コンプライアンス・マニュアル」は日常業務においてコンプライアンス上の疑問が生じた場合の手引として参照するほか、コンプライアンス研修の教材として活用しています。毎年度、新たに施行された法令に対応するなどの見直しを行い、常に最新の内容とするよう努めています。

勧誘方針

当社の勧誘に対する姿勢を明確にすること、および全役職員が勧誘方針を理解し、勧誘方針にしたがって行動することにより、お客さまや社会からの揺るぎない信頼を確保することを目的として定めています。

大同生命の勧誘方針

この方針は、金融商品の販売等に関する法律第9条に基づき、当社がお客さまに保険その他金融商品を勧誘する場合の勧誘方法・配慮する事項などに関する基本方針です。

お客さまの意向と実情に応じた勧誘

- お客さまの意向と実情に応じ、適正な商品設計・勧誘に努めるとともに、未成年者の方、特に15歳未満の方を被保険者とする保険契約については、適正な保険金額が設定されるよう適切な勧誘に努めます。
- 特に、市場の動向等の影響(市場リスク)を受ける投資性商品は、お客さまの商品購入目的・年齢・収入、投資などのご経験、財産の状況などに留意した勧誘に努めます。

勧誘の方法

- お客さまの誤解を招くような表示や説明は行いません。特に、生命保険・損害保険の取扱いを明確に区分し、適切な勧誘を行うことにより、商品および引受保険会社についての誤解を招くことがないようにいたします。
- お客さまに対し、社会的批判を招くような方法・場所・時間帯での勧誘は行いません。
- 勧誘時には書面の交付などを行い、ご契約内容の重要事項をご説明し、お客さまに納得していただいたうえでご契約いただくよう努めます。

- お客さまと直接対面しない保険販売(例えば通信販売など)を行う場合においては、説明方法などに工夫を凝らし、お客さまに保険商品の内容を正しくご理解いただけるよう努めます。

お客さま情報の取扱い

- お客さまの情報は、プライバシー保護の観点から、管理規程に基づき責任者を定め管理しています。

法令の遵守体制等

- 保険業法、金融商品の販売等に関する法律、消費者契約法、その他関連法令および社会規範などを遵守し、適正な勧誘が行われるよう内部管理体制の強化に努めます。
- 「契約内容登録制度」(または「契約内容照会制度」)を活用し、保険金や給付金の不正な取得の防止・保険制度の健全な運営に努めます。

研修体制

- 適正な勧誘を履行し、もって信頼される募集人の育成のため、研修体制を充実し、きめ細かな教育・研修に努めます。

反社会的勢力およびマネー・ローンダリング等への対応

当社では、反社会的勢力に対して毅然とした態度で対応し断固として排除することを、「T&D保険グループCSR憲章」および「大同生命コンプライアンス行動指針」に定めています。また、具体的な対応方針を「大同生命反社会的勢力対応に関する基本方針」に定めており、これらに基づき反社会的勢力による不当要求に組織全体で対応しています。具体的には、普通保険約款をはじめとする契約書に暴力団排除条項を導入し、また、取引開始前および取引開始後の定期的な相手先確認の実施や警察等外部専門機関との連携などにより、反社会的勢力との関係遮断に取り組んでいます。

また、マネー・ローンダリングおよびテロ資金供与を防止するため、「マネー・ローンダリングおよびテロ資金供与対策に関する基本方針」を定め、態勢整備に取り組んでいます。具体的には、犯罪収益移転防止法等にしたがい、当社がマネー・ローンダリング等に利用されるリスクの特定・評価を行い、これに基づき取引時確認、疑わしい取引の届出等のリスク低減措置を実施しています。

利益相反の防止

当社またはT&D保険グループ内の金融機関等が行う取引に伴い、お客さまの利益が不当に害されることのないよう、「大同生命利益相反管理方針」を定め、利益相反のおそれのある取引の管理を行っています。本管理方針等において、業務執行部門から独立した利益相反管理統括部署の設置をはじめとする管理体制や具体的な管理方法を定め、適切な利益相反管理態勢の構築を図っています。

内部者通報制度

すべての役職員(契約職員・派遣社員含む)がコンプライアンス上問題のある行為またはその疑いがある行為などについて通報できる「T&D保険グループヘルプライン」制度を設置し、実効性のある態勢構築に努めています。この制度は公益通報者保護法に対応しており、通報者の個人情報には厳重に管理され、不利益な取扱いを受けることはありません。

5 個人情報保護の推進

当社では、「個人情報保護法」「行政手続における特定の個人を識別するための番号の利用等に関する法律」などの法令および社内規程に基づき、個人情報の適切な取扱いと安全管理に努めています。主な内容は以下のとおりです。

①個人情報保護の態勢

個人情報保護の基本方針である「個人情報保護方針」や個人情報の取扱いに関する規程を策定し、個人情報保護態勢を整備しています。

個人情報保護の推進にあたっては、個人情報の全社的な管理責任者および各部門の責任者を任命し、個人情報保護の安全管理に対する権限と責任を明確にしています。

また、全従業員に対する教育・研修に努めるほか、個人情報を管理しているデータベースのアクセス制限、システム監視を強化するなどの技術的な安全管理対策を実施しています。

②情報の取得・利用目的

お客さまのお取引を安全確実に進め、より良い商品・サービスを提供するため、お客さまに関する必要最小限の個人情報(個人番号および特定個人情報を含む。以下同じ)を取得させていただきます。お客さまからお預かりした個人情報は、以下の目的のために利用いたします。

- a. 各種保険契約のお引受け、ご継続・維持管理、保険金・給付金等のお支払い
- b. 関連会社・提携会社を含む各種商品・サービスのご案内・提供、ご契約の維持管理
- c. 当社業務に関する情報提供・運営管理、商品・サービスの充実
- d. その他保険に関連・付随する業務
- e. 保険業法その他の法令により認められるその他の業務(投資信託のお取引において、既に取得している個人情報は、法令に基づき一定期間、保管いたします。)
- f. 保険取引に関する支払調書作成事務等

③取得する情報の種類

お客さまの住所・氏名・生年月日・性別・健康状態・職業など、前記②の利用目的の達成に必要な範囲で個人情報を取得いたします。機微(センシティブ)情報、個人番号、特定個人情報など、利用目的が法令等により限定されている情報は、特にその取扱いに注意して取得いたします。

④情報の取得方法

お客さまの個人情報は、法令に従い、適正な方法により取得いたします。

具体的には、申込書・契約書や取引書類、アンケート、インターネット・はがき・電話等による方法、お客さまからの告知やお客さまの同意に基づく医師等からの取得による方法、外部委託先による取得方法等があります。

また、当社のコールセンターや本社・支社窓口へのお電話につきましては、前記②の利用目的の達成に必要な範囲で録音させていただきますことがあります。

⑤情報の利用・提供

次の場合を除いて、お客さまの個人情報を利用目的の範囲を超えて利用したり、第三者に提供することはありません。

- a. お客さまが同意されている場合
- b. 法令により必要と判断される場合
- c. 人の生命、身体、財産の保護に必要な場合で、お客さまの同意を得ることが困難なとき
- d. 公共の利益のために必要な場合で、お客さまの同意を得ることが困難なとき
- e. 業務の全部または一部を委託する場合
- f. 再保険の手続きをする場合
- g. 生命保険の健全な運営のための制度にお客さまの保険内容を登録し、共同利用する場合

⑥情報の管理方法

お客さまの個人情報は、正確かつ最新の内容に保つよう努めます。また、お客さまの個人情報の紛失・漏えい・改ざん・き損の防止などの安全管理のために必要かつ適切な措置を講じます。

⑦個人情報保護法に基づく保有個人データの開示・訂正等

【開示】

お客さまから、ご自身に関する個人情報について、開示のご請求があった場合は、次の場合を除いて、所定の手続きをさせていただきます。なお、開示の回答に対しましては、所定の手数料をいただきます。

- a. 本人または第三者の生命、身体、財産その他の権利利益を害するおそれがある場合
- b. 当社の業務の適正な実施に著しい支障を及ぼすおそれがある場合
- c. 他の法令に違反することとなる場合

【訂正など】

お客さまから、ご自身に関する個人情報について、その内容が事実でないという理由によって、内容の訂正、追加または削除のご請求があった場合は、所定の手続きをさせていただいたうえで、その内容を訂正、追加または削除いたします。

【利用停止など】

お客さまから、ご自身に関する個人情報について、次の理由によって利用停止のご請求があった場合で、その請求に理由があることが判明したときは、所定の手続きをさせていただいたうえで、利用を停止いたします。

- a. あらかじめお客さまの同意を得ないで、利用目的の達成に必要な範囲を超えて、個人情報を取り扱っている場合
- b. 偽りその他不正の手段により、個人情報を取得している場合

⑧個人情報保護の取扱いに関するお問い合わせ窓口

当社では、お客さまの個人情報に関するお問い合わせ窓口を設けています。

大同生命の個人情報保護方針

当社は、「加入者本位・堅実経営」を基本理念として、お客さまに「最高の安心」と「最大の満足」をお届けすることを目指し、事業を展開しております。その中で、個人情報（個人番号および特定個人情報を含む。以下同じ）を適切に取り扱うことが重要であると考え、「個人情報保護方針」を以下のとおり定めております。

ここに、本方針を社内に周知徹底させて実行し、継続的に見直し、改善・向上に努めることを宣言いたします。

1. 「個人情報の保護に関する法律」「行政手続における特定の個人を識別するための番号の利用等に関する法律」およびその他の規範を遵守し、かつ自主的なルールおよび体制を確立いたします。
2. 個人情報保護に必要な社内管理体制の強化と従業員への教育を徹底いたします。
3. 個人情報の取得にあたり、お客さまに対し利用目的を明らかにし、取得した個人情報は目的以外に利用することはありません。
4. 個人情報を安全かつ正確に管理するための安全管理措置に関し、別途「個人情報保護規程」等を定めており、個人情報への不正アクセス、個人情報の紛失・漏えい・改ざん・き損の防止に努めます。
5. 適切な個人情報の保護を維持するために、コンプライアンス・プログラムに個人情報に関する社内の取組方針を定め、継続的改善に努めます。
6. 個人情報の取扱いを外部に委託する場合は、当社の個人情報保護方針を遵守できる委託先を選定し、その取扱いについて管理・監督いたします。
7. 個人情報に対する開示、訂正、利用停止等を求められたときは、個人情報の本人であることを確認した上で、遅滞なく対応いたします。
8. 上記およびその他の個人情報に関するお問い合わせ窓口を設置しております。

個人情報の開示、訂正、利用停止などのご請求、その他の個人情報に関するお問い合わせは下記までご連絡いただきますようお願いいたします。

【大同生命保険株式会社 総合リスク管理部 情報資産管理室】

〒103-6031 東京都中央区日本橋2丁目7番1号

TEL 0120-800-793 (通話料無料)

(受付時間：9時～18時[土・日・祝日・年末年始を除く])

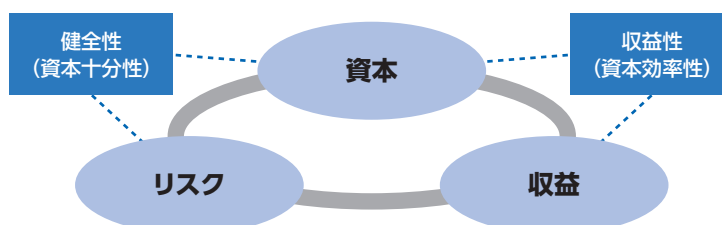
以上

6 ERM(エンタープライズ・リスク・マネジメント)の推進

ERMとは、資本・収益・リスクを一体的に管理することにより、安定的・持続的に企業価値を増大させていくための経営管理態勢のことです。リスクを回避する従来型のリスク管理手法とは異なり、戦略的にリスクを取ることで収益の拡大につなげていきます。具体的には、資本・収益・リスクを経済価値ベースで把握し、リスクを資本の一定範囲内に抑えて健全性を確保したうえで、収益性に関する目標を定め、取るべきリスクを適切に選択することにより、収益を追求することが可能となります。

当社は、T&D保険グループにおけるERMの取組みの中で、ERMを推進するための組織として「ERM委員会」を設置しています。

当社ではERMの推進により、健全性の向上を図りつつ、企業価値の安定的・持続的な増大を実現していきます。



ALM(アセット・ライアビリティ・マネジメント:資産・負債の総合管理)

当社ではERMの推進の一つとして、資産・負債の総合管理(ALM)を推進しています。ALMを適切に実施するため、ERM委員会において、資産・負債の収益・リスク管理や商品戦略(予定利率の決定等)の重要事項等について検討を行うほか、資産・負債とともに時価評価することにより認識されるリスクを定期的に把握・確認し、ALMに活用しています。

また、生命保険の負債特性をより細かく管理するため、商品ごとに分別管理を行う区分経理を実施し、ALMの観点からそれぞれの負債特性に応じた資産運用を行っています。

7 リスク管理の取組み

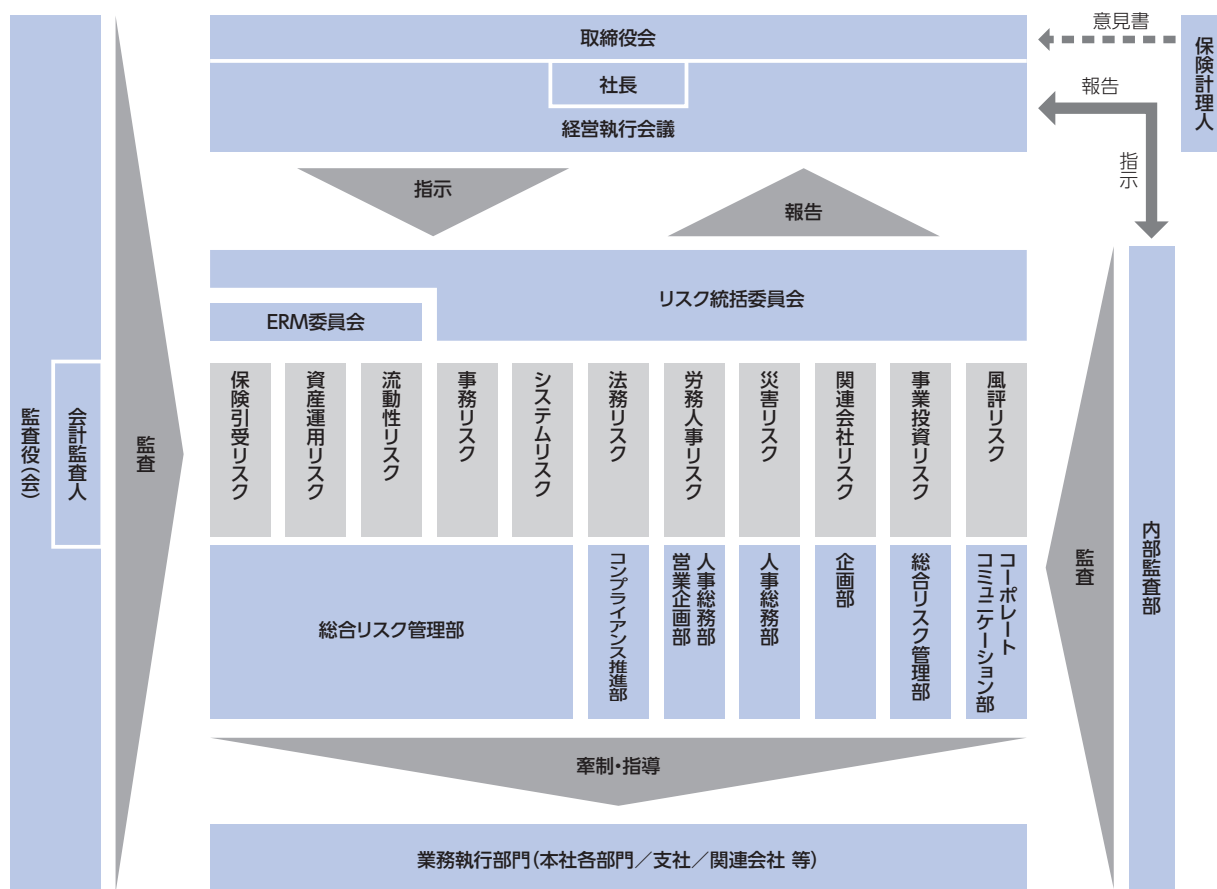
当社は、お客さまや社会に広く信認される生命保険会社を目指しています。そのためには、経営を取り巻くさまざまなリスクを的確に把握し、適切にコントロールすることによって、経営の健全性を高め、企業価値の向上と長期にわたるお客さまへの保障責任を確実に果たす態勢づくりが必要不可欠だと考えています。このような観点から、当社では、リスク管理を経営の重要課題の一つとして位置付け、リスク管理に関する組織・ルールの整備、リスク管理手法の高度化に取り組んでいます。

こうした取組みの一つとして、資産・負債とともに時価評価し、EC(エコノミック・キャピタル=内部モデルを用いて計測した統合的なリスク量)をサープラス(経済価値ベースの純資産)の一定の範囲内にコントロールする「経済価値ベースのリスク管理」を導入しています。これにより、市場価格の変動等の環境変化があった場合でも、健全性を確保できるリスク管理態勢を構築しています。

管理態勢

当社では、「リスク管理基本方針」を制定し、各種リスクを統括して管理するための態勢を構築しています。具体的には、経営上のリスクを11のリスクカテゴリー(保険引受リスク・資産運用リスク・流動性リスク・事務リスク・システムリスク・法務リスク・労務人事リスク・災害リスク・関連会社リスク・事業投資リスク・風評リスク)に分類し、リスク種類ごとに配置されたリスク管理部門がリスク状況の把握・分析・評価および業務執行部門への牽制・指導を行っています。また、「リスク統括委員会(事務局:総合リスク管理部)」を設置し、全社のリスクを統括管理しています。

リスク管理態勢図



リスク管理方法の概要

○主なリスクカテゴリー

・保険引受リスク

保険引受リスクとは、経済情勢や保険事故の発生率等が、保険料設定時の予測に反して変動することにより損失を被るリスクをいいます。

保険料の検討段階では、経済情勢の変化や保険事故発生率等の推移を考慮した適切な保険料が設定されていることを検証するとともに、ご加入者の公平性・モラルリスク防止の観点から、保険商品の特性に応じた適切な引受基準を設定しています。

販売開始後は、保険事故の発生率等の実績の分析を行い、必要に応じて保険商品の販売方針、引受基準および保険料率の変更等の措置を講じています。

また、新たな給付を行う新商品や保険料の変更の契約条件(特別保険料)を付加したご契約等の引受や引受範囲の拡大にあたっては、必要に応じて十分な保険財務力を有する保険会社に再保険を付しています。

一方、再保険を引き受ける際には、対象となるリスクを十分分析したうえで保険収支への影響等を考慮して取引を行っています。

・資産運用リスク

当社では、資産運用リスクを、市場リスク・信用リスク・不動産投資リスクの3つに大別しています。

a.市場リスク

市場リスクとは、金利・有価証券等の価格・為替等のさまざまなリスクファクターの変動により、保有する資産・負債(オフバランス資産を含む)の価値が変動し損失を被るリスクをいいます。市場リスクに関しては、金利、株価、為替等の運用環境の変化に対する保有資産の感応度を把握するとともに、VaR(バリュー・アット・リスク=確率的に予想される最大損失額(信頼水準は1年99.5%))によりポートフォリオ全体としてリスクを把握し、資金配分の見直しやリスクヘッジ等によりリスクを適切にコントロールしています。

また、大幅な市場下落が生じてても会社の健全性が損なわれないよう、資産クラスごとに投資限度額を設定しています。

b.信用リスク

信用リスクとは、信用供与先の財務状況の悪化等により、資産(オフバランス資産を含む)の価値が減少・消失し損失を被るリスクをいいます。信用リスクに関しては、与信先ごとに付与した社内格付を活用してVaRを用いたリスクの計量化を行い、ポートフォリオ全体としてリスクを把握・コントロールしています。また、リスクに応じた投融資限度額・投融資金利を設定するとともに、業種や企業グループ単位での投融資限度額を設定し、特定業種・企業グループへの投融資の集中を制御しています。

c.不動産投資リスク

不動産投資リスクとは、賃貸料等の変動を要因として不動産に係る収益が減少する、または市況の変化等を要因として不動産価格自体が減少することにより、損失を被るリスクをいいます。不動産投資は、一件あたりの投資金額が多額であり、流動性が低いことから、分散投資に配慮しています。また、最低投資利回り、含み損のアラームポイント(警戒域)を設定し、これらに抵触する不動産は収益改善・売却を行うなどの管理を行っています。

・流動性リスク

当社では、流動性リスクを、資金繰りリスク・市場流動性リスクの2つに大別しています。

a.資金繰りリスク

資金繰りリスクとは、保険料収入の減少、解約返戻金支出の増加、巨大災害での資金流出により、資金繰りが悪化し、資金の確保に通常よりも著しく低い価格での資産売却等を余儀なくされることにより損失を被るリスクをいいます。資金繰りリスクでは、日々の資金繰り管理を担当する資金繰り管理部門が、全社のキャッシュフローを把握し、資金計画等を策定しています。また、資金繰りの逼迫度を平常時・懸念時・危機時・巨大災害時に区分し、逼迫度に応じて取るべき対応策を事前に定め、それぞれの状況下において迅速、適切な対応が行えるように備えています。

b.市場流動性リスク

市場流動性リスクとは、市場の混乱等によって市場での取引ができない等により損失を被るリスクをいいます。市場流動性リスクに関しては、流動性の高い資産の確保の状況やキャッシュフローの状況を監視しています。

・事務リスク

事務リスクとは、役職員等が正確な事務を怠る、あるいは事故・情報漏えい等を起こすことにより損失を被るリスクをいいます。

事務手続を適切に遂行するために、個々の事務所管部門が規程・マニュアル等を整備し、職員への指導・教育を行っています。また、リスク管理部門は、全社の事務リスクの発生状況を一元的に管理し、発生原因を分析するとともに、再発防止に向けた対策を講じるよう個々の事務所管部門を指導しています。

・システムリスク

システムリスクとは、コンピュータシステムのダウンや誤作動等、システムの不備等に伴い損失を被るリスクまたはコンピュータの不正使用により損失を被るリスクをいいます。

リスク管理部門は、(公財)金融情報システムセンターのシステム監査指針等に準拠したシステム管理態勢を整備し、システムリスクの未然防止に努めています。また、サイバー攻撃が高度化・巧妙化していることを踏まえ、サイバーセキュリティの重要性を認識し、不正侵入・不正使用防止等のセキュリティ対策を講じるとともに、バックアップシステムを構築することでコンピュータシステム

の安定稼働の確保に努めています。

○定量的リスク管理

当社では、各種リスクを当社の内部モデルによってVaR(信頼水準は1年99.5%)で数値化して把握し、保有するリスクの水準が当社の経営体力(資本等)の範囲内にコントロールされていることを検証しています。

○ストレステストの実施

当社では、グループ共通のシナリオに基づくストレステストを定期的実施しています。ストレステストとは、VaR等に基づく定量的リスク管理を補完するものとして、株価水準や金利の同時かつ大幅な低下、金利の急激な上昇、大地震の発生等の多額の損失を引き起こしうる極端な事象の発生に対して、会社にどの程度のリスク対応力があるかを測るために用いられる手法であり、経営の健全性確保のための判断材料として活用しています。

その他の管理方針

「リスク管理基本方針」では、前述の各リスクに関する管理のほか、その他の管理方針(個人情報管理、外部委託等の管理、危機管理態勢等)を定め、同方針の下に各種規程を制定し、対応方針を明確化しています。

個人情報管理

顧客保護および経営の健全性の観点から、個人情報の漏えい、滅失またはき損の防止のために、取得・利用・保管・廃棄に係る体制を整備し、適切に管理しています。

外部委託等の管理

業務を外部に委託する場合のリスクを回避または軽減するために、事前審査および委託開始後の定期的なモニタリングにより委託先の情報管理体制や業務履行状況等を確認し、適切に管理しています。

危機管理態勢

当社では、各種リスク管理とともに、大規模自然災害、新型インフルエンザ等の発生やコンピュータシステムの停止など経営に重大な影響を与える緊急事態に備えて、緊急事態が発生した際にも、保険金支払業務などの重要業務を継続できる危機管理態勢の整備に努めています。

今般の新型コロナウイルスの感染拡大に対しても、危機対策本部を設置して感染防止に取り組み、お客さま、代理店、従業員の安全を確保したうえで、保険金支払業務などの重要業務を継続しております。

8 財務報告に係る内部統制

金融商品取引法に基づく「財務報告に係る内部統制報告制度」(J-SOX)に関して、当社はT&Dホールディングスの重要な事業拠点として、財務報告に関連する重要なプロセスや財務報告を作成する体制等の内部統制の有効性について評価を実施しています。

9 内部監査

当社では、経営目標の効果的な達成に資することを目的として、内部監査に関する基本事項を定めた「内部監査規程」を制定し、対象となる組織から制約を受けることのない独立した組織である「内部監査部」が、内部監査を実施しています。

内部監査部は、取締役会が承認した内部監査計画に基づき、経営にとって重要なリスクを中心として、内部管理態勢の適切性・有効性を検証・評価し、把握した問題点や課題等については是正・改善に向けた提言を行っています。

また、内部監査結果および問題点や課題等の改善状況については、取締役会・監査役会等に報告しています。

会社の概要

1 沿革

1902年	7月	「加島屋」が主体となって、朝日生命(旧社名 真宗生命:1895年設立)、護国生命(1896年設立)、北海生命(1898年設立)の3社が合併、「加入者本位」「堅実経営」を創業の精神として、大同生命保険株式会社を創業。社名は、「小異を捨てて大同につく」に由来。〔写真①〕
1909年	1月	本社を大阪市西区江戸堀に移転。
1925年	6月	本社を大阪市西区土佐堀通1丁目1番地(現 大阪本社所在地)に移転。〔写真②〕
1947年	7月	大同生命保険相互会社として再発足。
1970年	6月	中国税理士協同組合における総合事業保障プランの取扱いを開始。 以降、各地の税理士協同組合で同プランの取扱いを開始。
1971年	4月	AIU(株)(現 AIG損害保険(株))と業務提携。
	6月	法人会の経営者大型総合保障制度の取扱いを開始。*
	11月	納税協会の経営者大型総合保障制度の取扱いを開始。*
		*業界初の生損保セット商品、業界初の最高保障額1億円を実現。 〔写真③〕
1972年	10月	本社を大阪府吹田市江坂町1丁目23番101号に移転。
1973年	11月	日本システム収納(株)を設立。 生命保険業界最大の保険料収納ネットワークを構築。
1974年	5月	(財)大同生命厚生事業団(現(公財)大同生命厚生事業団)を設立。
	7月	TKC全国会と業務提携。
1976年	3月	TKC企業防衛制度の取扱いを開始。〔写真④〕
1985年	3月	(財)大同生命国際文化基金(現(公財)大同生命国際文化基金)を設立。
1986年	3月	大同生命投資顧問(株)を設立。
1992年	11月	第1回全国知的障害者スポーツ大会「ゆうあいピック東京大会」に特別協賛、以降毎年協賛。(2001年以降は「全国身体障害者スポーツ大会」と統合した「全国障害者スポーツ大会」に特別協賛)
1993年	10月	大阪本社を大阪市西区江戸堀1丁目2番1号に移転。〔写真⑤〕
1996年	7月	基金の総額を350億円に増額。
1999年	1月	太陽生命保険(相)(現 太陽生命保険(株))との全面的業務提携を発表。〔写真⑥〕 (同年6月、グループ名称を「T&D保険グループ」に決定)
	10月	大同生命投資顧問(株)と太陽ライフガンマ投資顧問(株)を合併。 商号をT&D太陽大同投資顧問(株)(現 T&Dアセットマネジメント(株))に変更。
2001年	10月	システム業務を太陽情報産業(株)(T&D情報システム(株)に商号変更)に移管し、太陽生命保険(相)(現 太陽生命保険(株))とシステム部門を統合。
	10月	東京生命保険(相)を関連会社化。商号をT&Dフィナンシャル生命保険(株)に変更。



①3社の合併協定書



②1925年当時の本社ビル



④TKC企業防衛制度発
足当時のパンフレット



⑤1993年に竣工した大阪本社ビル



⑥太陽生命との業務提携に関する基本協定の調
印式

2002年	4月	相互会社から株式会社に組織変更。(資本金750億円) 東京証券取引所市場第一部および大阪証券取引所(当時)市場第一部に上場。〔写真⑦〕
	7月	大同ライフ投信(株)とT&D太陽大同投資顧問(株)を合併。商号をT&Dアセットマネジメント(株)に変更。
	7月	創業100周年。「中小企業との共生」、「社会・地域との共生」という基本方針に基づき、記念事業を展開。〔写真⑧〕
	8月	大同生命リース(株)のリース事業を太陽生命リース(株)に統合。商号をT&D太陽大同リース(株)(現 T&Dリース(株))に変更。
2004年	3月	東京証券取引所および大阪証券取引所(当時)の株式の上場を廃止。
	4月	(株)T&Dホールディングスを設立し、大同生命保険(株)、太陽生命保険(株)およびT&Dフィナンシャル生命保険(株)を子会社とする経営統合を実施。設立と同時に、(株)T&Dホールディングスは、東京証券取引所市場第一部および大阪証券取引所(当時)市場第一部に株式を上場。〔写真⑨〕
	4月	大同生命カスタマーサービス(株)と、太陽生命オフィスサポート(株)を合併。商号をT&Dカスタマーサービス(株)に変更。
	12月	「2004年度(第4回)ポーター賞」を受賞。〔写真⑩〕
2006年	7月	東京本社を東京都港区海岸1丁目2番3号に移転。 当社、(株)T&Dホールディングス、太陽生命保険(株)およびT&Dフィナンシャル生命保険(株)の本社部門等を集約。
2007年	3月	T&Dアセットマネジメント(株)の株式を(株)T&Dホールディングスに譲渡。(株)T&Dホールディングスが直接子会社化。
2009年	3月	(株)T&Dホールディングスの100%出資により、700億円の資本増強を実施。(資本金1,100億円、資本準備金350億円)
2011年	4月	AIU保険会社(現 AIU損害保険(株))の代理店業務を開始。同時に、AIU保険会社も当社の代理店業務を開始。
2013年	9月	アメリカンファミリー生命保険会社(現 アフラック)と、法人会の会員向け「福利厚生制度」におけるがん保険の販売に関し業務提携。(12月より、アフラックの代理店としてがん保険を販売開始)
	12月	ドイツの上場保険グループ「ニュルンベルガー社」へ出資するとともに、同社と協働協定を締結。
2015年	12月	東京本社を東京都中央区日本橋2丁目7番1号に移転。
2016年	9月	人々の健康で豊かな社会づくりへの貢献を目的に、CYBERDYNE(株)と業務提携契約を締結。
2018年	6月	豪州の生命保険グループ「インテグリティ社」へ出資するとともに、同社と協働協定を締結。
	10月	相続・事業承継分野および中小企業の経営課題解決支援において、りそな銀行と業務提携を開始。
2020年	3月	りそなグループの埼玉りそな銀行、関西みらいフィナンシャルグループの関西みらい銀行およびみなと銀行と、相続・事業承継分野における業務提携を開始。
	8月	PHRサービスと生命保険の協働による「人々の健康で豊かな社会づくり」への貢献を目的に、(株)Welbyと業務提携契約を締結。




⑦東京証券取引所への上場初日



⑧創業100周年記念事業「ビデオ講座」



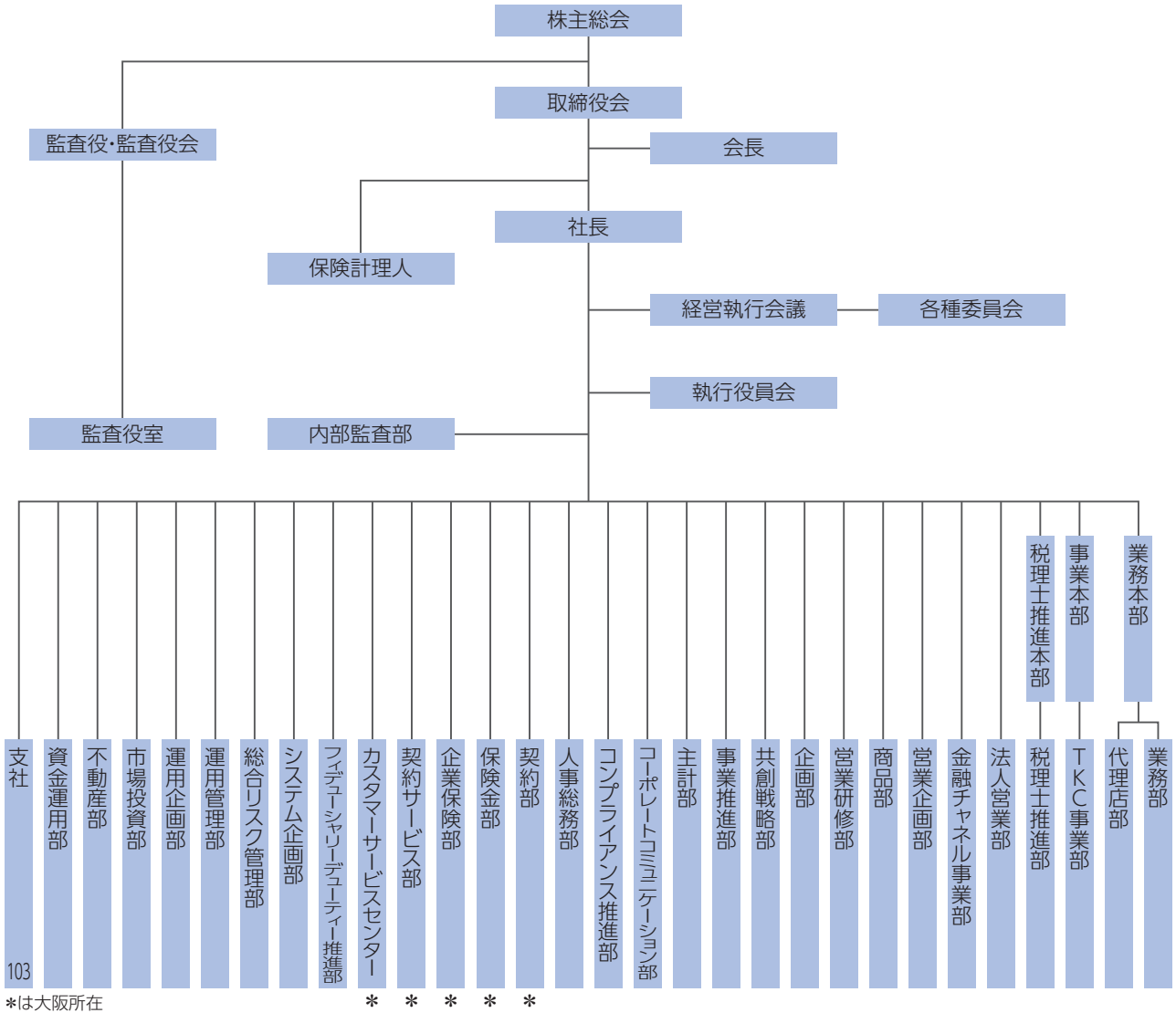
⑨T&Dホールディングス設立記念式典でテープカット



⑩ポーター賞の受賞

2 組織図

① 組織図 (2021年6月22日現在)



② 本社組織 (2021年6月22日現在)

区分	2020年	2021年
部	29	30
課・室	72	73
診療所	1	1

(注)「課・室」には、監査役室を含んでいます。なお、「プロジェクト」は上表には含んでいません。

③ 支社等の組織 (2021年6月22日現在)

区分	2020年	2021年
支社	102	103

3 店舗一覧 (2021年6月22日現在)

①本社

大阪 〒550-0002 大阪市西区江戸堀1-2-1
(06)6447-6111

東京 〒103-6031 中央区日本橋2-7-1
(03)3272-6777

②本社法人営業組織

東京 法人営業部
〒103-6031 中央区日本橋2-7-1
(03)3272-6663

大阪 法人営業部(大阪)
〒530-0005 大阪市北区中之島3-3-3
中之島三井ビルディング (06)6447-6213

③支社等

北海道 北海道支社
〒060-0003 札幌市中央区北三条西3-1
大同生命札幌ビル (011)241-8271

北海道TKC企業保険支社
〒060-0003 札幌市中央区北三条西3-1
大同生命札幌ビル (011)222-8752

宮城 仙台支社
〒980-0804 仙台市青葉区大町1-1-1
大同生命仙台青葉ビル (022)221-5486

東北TKC企業保険支社
〒980-0804 仙台市青葉区大町1-1-1
大同生命仙台青葉ビル (022)221-5490

青森 きた東北支社
〒030-0823 青森市橋本2-13-5
青森大同生命ビル (017)776-6434

岩手 きた東北支社盛岡営業部
〒020-0045 盛岡市盛岡駅西通2-9-1
マリオス (019)624-3427

秋田 きた東北支社秋田営業部
〒010-0001 秋田市中通2-3-8
秋田アトリオンビル (018)833-5121

山形 山形支社
〒990-0033 山形市諏訪町1-1-1
センチュリープレイス山形 (023)641-2852

福島 郡山支社
〒963-8004 郡山市中町1-22
郡山大同生命ビル (024)922-0860
東北TKC企業保険支社福島TKC営業部
〒963-8004 郡山市中町1-22
郡山大同生命ビル (024)922-6061

東京 東京支社
〒103-0023 中央区日本橋本町2-7-1
野村不動産日本橋本町ビル (03)3667-8121

東京支社品川営業部
〒141-0032 品川区大崎3-6-28
泉大崎ビル (03)3490-3161

新宿支社
〒160-0022 新宿区新宿4-3-25
TOKYU REIT新宿ビル (03)3357-5221

上野支社
〒110-0015 台東区東上野1-14-4
野村不動産上野ビル (03)3831-7050

東東京支社
〒136-0071 江東区亀戸2-26-10
立花亀戸ビル (03)5626-6161

渋谷支社
〒150-0043 渋谷区道玄坂1-10-8
渋谷道玄坂東急ビル (03)5489-6800

池袋支社
〒170-0013 豊島区東池袋1-5-6
アイケアビル (03)3984-6351

多摩支社
〒190-0012 立川市曙町2-37-7
コアシティ立川ビル (042)524-2282

首都圏代理店支社
〒103-0023 中央区日本橋本町2-7-1
野村不動産日本橋本町ビル (03)3667-8241

東京東TKC企業保険支社
〒110-0015 台東区東上野1-14-4
野村不動産上野ビル (03)3839-9401

東京西TKC企業保険支社
〒150-0043 渋谷区道玄坂1-10-8
渋谷道玄坂東急ビル (03)5489-6801

東京南TKC企業保険支社
〒103-0023 中央区日本橋本町2-7-1
野村不動産日本橋本町ビル (03)3667-8081

東京北TKC企業保険支社
〒170-0013 豊島区東池袋1-5-6
アイケアビル (03)5396-6881

多摩TKC企業保険支社
〒190-0012 立川市曙町2-37-7
コアシティ立川ビル (042)524-2982

税理士推進東京支社
〒103-0023 中央区日本橋本町2-7-1
野村不動産日本橋本町ビル (03)3667-8211

税理士推進新宿支社
〒160-0022 新宿区新宿4-3-25
TOKYU REIT新宿ビル (03)3357-5281

東日本金融代理店支社
〒103-0023 中央区日本橋本町2-7-1
野村不動産日本橋本町ビル (03)3667-8336

千葉 千葉支社
〒260-0021 千葉市中央区新宿2-5-3
千葉大同生命ビル (043)247-8861

千葉西支社
〒273-0005 船橋市本町5-3-5
伊藤LKビル (047)422-2110

千葉TKC企業保険支社
〒260-0021 千葉市中央区新宿2-5-3
千葉大同生命ビル (043)243-9332

千葉税理士共済支社
〒260-0021 千葉市中央区新宿2-5-3
千葉大同生命ビル (043)247-8863

神奈川

横浜支社
〒231-0015 横浜市中区尾上町3-35
横浜第一有楽ビル (045)211-2821

新横浜支社
〒222-0033 横浜市港北区新横浜3-18-3
新横浜KSビル (045)471-2301

湘南支社
〒251-0026 藤沢市鵜沼東1-1
玉半ビル (0466)26-1616

首都圏代理店支社横浜代理店営業部
〒231-0023 横浜市中区山下町89-6
プライムタワー横浜ビル (045)201-1016

神奈川TKC企業保険支社
〒231-0023 横浜市中区山下町89-6
プライムタワー横浜ビル (045)211-2828

神奈川税理士共済支社
〒231-0023 横浜市中区山下町89-6
プライムタワー横浜ビル (045)201-1016

山梨

多摩支社甲府営業部
〒400-0858 甲府市相生1-2-31
大同生命甲府ビル (055)232-6411

埼玉

埼玉支社
〒330-0843 さいたま市大宮区吉敷町1-23-1
大同生命大宮ビル (048)641-0307

埼玉西支社
〒350-1123 川越市脇田本町6-20
くぼたビル (049)246-1766

埼玉南支社
〒332-0012 川口市本町4-1-8
川口センタービル (048)224-9412

埼玉支社関東代理店営業部
〒330-0843 さいたま市大宮区吉敷町1-23-1
大同生命大宮ビル (048)641-6076

関東TKC企業保険支社
〒330-0843 さいたま市大宮区吉敷町1-23-1
大同生命大宮ビル (048)645-3021

関東信越税理士共済支社
〒330-0843 さいたま市大宮区吉敷町1-23-1
大同生命大宮ビル (048)642-8721

茨城

水戸支社
〒310-0801 水戸市桜川1-1-25
大同生命水戸ビル (029)221-2881

茨城TKC企業保険支社
〒305-0032 つくば市竹園1-6-1
つくば三井ビルディング (029)858-0512

栃木

宇都宮支社
〒320-0811 宇都宮市大通り4-1-18
宇都宮大同生命ビル (028)622-2641

関東TKC企業保険支社栃木TKC営業部
〒320-0811 宇都宮市大通り4-1-18
宇都宮大同生命ビル (028)624-1015

群馬

群馬支社
〒371-0805 前橋市南町3-9-5
大同生命前橋ビル (027)223-5260

関東TKC企業保険支社群馬TKC営業部
〒371-0805 前橋市南町3-9-5
大同生命前橋ビル (027)223-5264

新潟

新潟支社
〒951-8068 新潟市中央区上大川前通6-1214-2
大同生命新潟ビル (025)228-6226

新潟TKC企業保険支社
〒951-8068 新潟市中央区上大川前通6-1214-2
大同生命新潟ビル (025)229-5850

長野

長野支社
〒380-0823 長野市南千歳1-12-7
新正和ビル (026)264-5221

松本支社
〒390-0814 松本市本庄1-3-10
大同生命松本ビル (0263)32-0829

長野TKC企業保険支社
〒390-0814 松本市本庄1-3-10
大同生命松本ビル (0263)35-9823

愛知

名古屋支社
〒450-0002 名古屋市中村区名駅4-23-13
名古屋大同生命ビル (052)541-3151

名古屋南支社
〒460-0022 名古屋市中区金山1-13-13
金山プレイス (052)331-3360

三河支社
〒444-0864 岡崎市明大寺町字菩提門13-2
大同生命岡崎ビル (0564)51-7941

東海代理店支社
〒450-0002 名古屋市中村区名駅4-23-13
名古屋大同生命ビル (052)581-4431

中部TKC企業保険支社
〒450-0002 名古屋市中村区名駅4-23-13
名古屋大同生命ビル (052)582-1491

三河TKC企業保険支社
〒444-0864 岡崎市明大寺町字菩提門13-2
大同生命岡崎ビル (0564)51-7910

名古屋税理士共済支社
〒464-0841 名古屋市中村区覚王山通8-14
税理士会ビル (052)753-1501

東海税理士共済支社
〒450-0002 名古屋市中村区名駅4-23-13
名古屋大同生命ビル (052)541-1261

岐阜

岐阜支社
〒500-8844 岐阜市吉野町6-16
大同生命・廣瀬ビル (058)262-5141

静岡

静岡支社
〒420-0851 静岡市葵区黒金町59-6
大同生命静岡ビル (054)253-3191

浜松支社
〒430-0946 浜松市中区元城町216-18
浜松大同生命ビル (053)453-9011

静岡TKC企業保険支社

〒420-0851 静岡市葵区黒金町59-6
大同生命静岡ビル (054)253-6767

三重**三重支社**

〒510-0074 四日市市鷺の森1-4-28
ユマニテクプラザ (059)352-2046

石川**金沢支社**

〒920-0919 金沢市南町4-60
金沢大同生命ビル (076)231-1195

金沢支社北陸税理士共済営業部

〒920-0919 金沢市南町4-60
金沢大同生命ビル (076)231-1195

北陸TKC企業保険支社

〒920-0919 金沢市南町4-60
金沢大同生命ビル (076)231-1195

富山**富山支社**

〒930-0029 富山市本町9-10
大同生命富山ビル (076)432-4369

福井**福井支社**

〒910-0006 福井市中央3-3-23
北陸中央ビル (0776)24-2269

大阪**大阪支社**

〒530-0005 大阪市北区中之島3-3-3
中之島三井ビルディング (06)6441-0131

大阪中央支社

〒540-0012 大阪市中央区谷町1-5-4
近畿税理士会館・大同生命ビル (06)6942-0391

大阪東支社

〒577-0841 東大阪市足代2-2-23
岡島ビルディング (06)6721-5781

大阪北支社

〒564-0063 吹田市江坂町1-23-101
大同生命江坂ビル (06)6385-6066

阪和支社

〒590-0947 堺市堺区熊野町西3-2-7
ダイワビル (072)232-4601

近畿代理店支社

〒530-0005 大阪市北区中之島3-3-3
中之島三井ビルディング (06)6441-0576

南近畿TKC企業保険支社

〒542-0076 大阪市中央区難波2-2-3
御堂筋グランドビル (06)6213-6401

大阪北TKC企業保険支社

〒564-0063 吹田市江坂町1-23-101
大同生命江坂ビル (06)6385-4321

近畿税理士共済北支社

〒540-0012 大阪市中央区谷町1-5-4
近畿税理士会館・大同生命ビル (06)6943-4915

近畿税理士共済南支社

〒542-0076 大阪市中央区難波2-2-3
御堂筋グランドビル (06)6213-5901

京都**京都支社**

〒604-8161 京都市中京区烏丸通り三条下ル
饅頭屋町595-3
大同生命京都ビル (075)231-5341

京滋TKC企業保険支社

〒604-8161 京都市中京区烏丸通り三条下ル
饅頭屋町595-3
大同生命京都ビル (075)255-0319

京都税理士共済支社

〒604-8161 京都市中京区烏丸通り三条下ル
饅頭屋町595-3
大同生命京都ビル (075)256-7102

滋賀**京都支社滋賀営業部**

〒525-0037 草津市西大路町4-32
クサツエストピアプラザ (077)563-8920

兵庫**神戸支社**

〒650-0023 神戸市中央区栄町通1-2-7
大同生命神戸ビル (078)392-3151

姫路支社

〒670-0964 姫路市豊沢町135
姫路大同生命ビル (079)282-2515

兵庫TKC企業保険支社

〒650-0023 神戸市中央区栄町通1-2-7
大同生命神戸ビル (078)392-3157

兵庫税理士共済支社

〒650-0023 神戸市中央区栄町通1-2-7
大同生命神戸ビル (078)331-3636

奈良**奈良支社**

〒630-8115 奈良市大宮町5-2-11
奈良大宮ビル (0742)34-6781

和歌山**阪和支社和歌山営業部**

〒640-8227 和歌山市西汀丁38
Regulusビル (073)431-6301

広島**広島支社**

〒730-0022 広島市中区銀山町4-17
広島大同生命ビル (082)241-8191

広島支社中国税理士共済営業部

〒730-0022 広島市中区銀山町4-17
広島大同生命ビル (082)541-6070

中国西TKC企業保険支社

〒730-0022 広島市中区銀山町4-17
広島大同生命ビル (082)245-7621

鳥取・**島根****山陰支社**

〒683-0052 米子市博労町4-356
山本ビル (0859)22-6741

岡山**岡山支社**

〒700-0818 岡山市北区蕃山町9-19
岡山大同生命ビル (086)222-6621

中国TKC企業保険支社

〒700-0818 岡山市北区蕃山町9-19
岡山大同生命ビル (086)222-6625

山口**山口支社**

〒745-0036 周南市本町1-3
大同生命徳山ビル (0834)21-4705

香川**四国支社**

〒760-0027 高松市紺屋町9-6
高松大同生命ビル (087)851-4047

四国TKC企業保険支社

〒760-0027 高松市紺屋町9-6
高松大同生命ビル (087)821-1256

徳島	四国支社徳島営業部 〒770-0841 徳島市八百屋町3-26 大同生命徳島ビル (088)622-4530
愛媛	松山支社 〒790-0003 松山市三番町4-12-4 松山大同生命ビル (089)921-7391
高知	四国支社高知営業部 〒780-0053 高知市駅前町5-5 大同生命高知ビル (088)884-7117
福岡	福岡支社 〒810-0002 福岡市中央区西中洲12-33 福岡大同生命ビル (092)711-9386 福岡支社福岡代理店営業部 〒810-0002 福岡市中央区西中洲12-33 福岡大同生命ビル (092)716-9580 久留米支社 〒830-0032 久留米市東町38-1 大同生命久留米ビル (0942)32-4306 北九州支社 〒802-0004 北九州市小倉北区鍛冶町1-10-10 大同生命北九州ビル (093)521-0786 九州北TKC企業保険支社 〒810-0002 福岡市中央区西中洲12-33 福岡大同生命ビル (092)711-9916 九州北部税理士共済支社 〒810-0002 福岡市中央区西中洲12-33 福岡大同生命ビル (092)711-9585
佐賀	佐賀支社 〒840-0804 佐賀市神野東4-1-19 大同生命佐賀ビル (0952)30-8111
長崎	長崎支社 〒850-0031 長崎市桜町5-3 大同生命長崎ビル (095)826-0161
熊本	熊本支社 〒860-0802 熊本市中央区中央街3-8 熊本大同生命ビル (096)354-4584 熊本支社南九州代理店営業部 〒860-0802 熊本市中央区中央街3-8 熊本大同生命ビル (096)354-4584 熊本支社南九州税理士共済営業部 〒860-0802 熊本市中央区中央街3-8 熊本大同生命ビル (096)354-4614 南九州TKC企業保険支社 〒860-0802 熊本市中央区中央街3-8 熊本大同生命ビル (096)354-4614
大分	大分支社 〒870-0034 大分市都町1-3-22 大分都町ビル (097)532-8278
宮崎	宮崎支社 〒880-0806 宮崎市広島1-18-7 大同生命宮崎ビル (0985)23-6218
鹿児島	鹿児島支社 〒892-0846 鹿児島市加治屋町15-9 大同生命鹿児島ビル (099)224-3434

沖縄	沖縄支社 〒900-0016 那覇市前島3-1-15 大同生命那覇ビル (098)868-6977
-----------	--

④トレーニングセンター

東京	東京トレーニングセンター 〒103-0023 中央区日本橋本町2-7-1 野村不動産日本橋本町ビル
-----------	--

神奈川	神奈川トレーニングセンター 〒231-0015 横浜市中区尾上町3-35 横浜第一有楽ビル
------------	--

埼玉	埼玉トレーニングセンター 〒330-0843 さいたま市大宮区吉敷町1-23-1 大同生命大宮ビル
-----------	--

愛知	名古屋トレーニングセンター 〒450-0002 名古屋市中村区名駅4-23-13 名古屋大同生命ビル
-----------	---

大阪	大阪トレーニングセンター 〒530-0005 大阪市北区中之島3-3-3 中之島三井ビルディング
-----------	---

⑤大阪ビジネスサポート推進室

大阪	〒550-0005 大阪市北区中之島3-3-3 中之島三井ビルディング
-----------	--

⑥カスタマーサービスセンター

大阪	〒550-0002 大阪市西区江戸堀1-2-1 0120-789-501(通話料無料)
-----------	--

4 資本金の推移

年月日	増資額	増資後資本金	摘要
2002年4月 1日	75,000百万円	75,000百万円	相互会社から株式会社へ組織変更
2009年3月27日	35,000百万円	110,000百万円	当社の行った株主割当増資を親会社が引き受けたもの

5 株式の総数 (2021年3月31日現在)

発行可能株式総数	6,000千株
発行済株式の総数	2,900千株
当期末株主数	1名

6 株式の状況 (2021年3月31日現在)

①発行済株式の種類等

	種類	発行数	内容
発行済株式	普通株式	2,900千株	—

②大株主

株主名	当社への出資状況		当社の大株主への出資状況	
	持株数	持株比率	持株数	持株比率
株式会社T&Dホールディングス	2,900千株	100.0%	—	—

③主要株主の状況

記載する事項はありません。

7 取締役・監査役・執行役員 (2021年6月25日現在)

(1) 取締役及び監査役

男性13名 女性2名(取締役及び監査役のうち女性の比率13.3%)

役職名(委嘱)・氏名 (生年月日)	略歴など
代表取締役会長 く どう みのる 工藤 稔 (1955年5月18日)	1978年 4月 大同生命入社 2005年 6月 取締役 2006年 6月 執行役員 2008年 4月 常務執行役員 2009年 6月 取締役常務執行役員 2011年 4月 取締役専務執行役員 2014年 4月 代表取締役副社長 2015年 4月 代表取締役社長 2021年 4月 代表取締役会長
代表取締役社長 きた はら むつ ろう 北原 睦朗 (1959年11月7日)	1982年 4月 大同生命入社 2010年 4月 執行役員 2013年 4月 常務執行役員 2013年 6月 取締役常務執行役員 2016年 4月 取締役専務執行役員 2019年 6月 代表取締役専務執行役員 2020年 4月 代表取締役副社長 2021年 4月 代表取締役社長 (現在 株式会社T&Dホールディングス取締役)
取締役専務執行役員 なが た みつ ひろ 永田 光宏 (1962年12月27日)	1985年 4月 大同生命入社 2011年 4月 執行役員 2015年 4月 常務執行役員 2015年 6月 取締役常務執行役員 2018年 4月 取締役 2020年 4月 取締役専務執行役員 (現在 株式会社T&Dホールディングス取締役専務執行役員)
取締役専務執行役員 い かわ たか し 居川 孝志 (1962年7月17日)	1985年 4月 大同生命入社 2012年 4月 執行役員 2016年 4月 常務執行役員 2017年 6月 取締役常務執行役員 2021年 4月 取締役専務執行役員 (現在 株式会社T&Dホールディングス専務執行役員)
取締役専務執行役員 たに なか のぶ ゆき 谷中 伸行 (1963年5月16日)	1986年 4月 大同生命入社 2014年 4月 執行役員 2018年 4月 常務執行役員 2018年 6月 取締役常務執行役員 2021年 4月 取締役専務執行役員
取締役常務執行役員(事業本部長) もり やま まさ ひこ 森山 昌彦 (1965年8月16日)	1989年 4月 大同生命入社 2016年 4月 執行役員 2019年 4月 常務執行役員 2019年 6月 取締役常務執行役員
取締役常務執行役員 ふじ た ひろ ゆき 藤田 広行 (1964年9月26日)	1988年 4月 大同生命入社 2017年 4月 執行役員 2020年 4月 常務執行役員 2020年 6月 取締役常務執行役員
取締役常務執行役員 たに ぐち のり え 谷口 典江 (1966年10月20日)	1989年 4月 大同生命入社 2018年 4月 執行役員 2021年 4月 常務執行役員 2021年 6月 取締役常務執行役員
取締役(社外役員) お の まさる 小野 傑 (1953年6月1日)	2015年 6月 取締役 (弁護士)
取締役(社外役員) ギブス ひとこ ギブス 仁子 (1965年8月31日)	2016年 6月 取締役

役職名(委嘱)・氏名 (生年月日)	略歴など
取締役 もり なか かな や 森 中 哉 也 (1962年3月17日)	1984年 4月 大同生命入社 2010年 4月 執行役員 2013年 4月 常務執行役員 2015年 6月 取締役常務執行役員 2017年 4月 取締役専務執行役員 2019年 6月 代表取締役専務執行役員 2020年 4月 取締役 (現在 株式会社T&Dホールディングス代表取締役副社長) (現在 T&Dフィナンシャル生命保険株式会社取締役)
監査役(常勤) あ だち ひろし 安 立 宏 (1964年4月8日)	1988年 4月 大同生命入社 2021年 6月 監査役(常勤)
監査役(社外役員) よし おか けい すけ 吉 岡 桂 輔 (1947年12月27日)	2015年 6月 監査役 (弁護士)
監査役(社外役員) お ざわ よし あき 小 澤 義 昭 (1954年5月31日)	2018年 6月 監査役 (公認会計士) (桃山学院大学経営学部教授)
監査役 てら おか やす お 寺 岡 康 夫 (1960年7月6日)	2000年10月 大同生命入社 2013年 4月 執行役員 2018年 6月 監査役 (現在 株式会社T&Dホールディングス取締役(常勤監査等委員)) (現在 T&Dユニテッドキャピタル株式会社監査役)

(2) 執行役員

役職名(委嘱)・氏名 (生年月日)	略歴など	役職名(委嘱)・氏名 (生年月日)	略歴など
常務執行役員 よし ざわ こう いち 吉 澤 浩 一 (1959年3月8日)	1982年 4月 大同生命入社 2007年 4月 執行役員 2011年 4月 常務執行役員	執行役員[システム企画部長] きの した とし ひろ 木 下 敏 弘 (1969年3月1日)	1991年 4月 大同生命入社 2020年 4月 執行役員
常務執行役員 お がさ ほら やすし 小 笠 原 康 (1959年8月26日)	1983年 4月 大同生命入社 2015年 4月 執行役員 2017年 4月 常務執行役員	執行役員[業務本部長] ひ ご まなぶ 肥 後 学 (1970年8月6日)	1993年 4月 大同生命入社 2020年 4月 執行役員
執行役員 お がわ たく ま 小 川 琢 磨 (1960年9月14日)	1984年 4月 大同生命入社 2015年 4月 執行役員	執行役員[主計部長] すず き こう ご 鈴 木 浩 吾 (1968年9月1日)	1995年 4月 大同生命入社 2020年 4月 執行役員
執行役員[税理士推進本部長] おび の たか し 帯 野 高 司 (1962年1月28日)	1984年 4月 大同生命入社 2015年 4月 執行役員	執行役員 おお えだ きょう こ 大 枝 恭 子 (1962年11月22日)	1983年 3月 大同生命入社 2021年 4月 執行役員
執行役員 き むら やす ひで 木 村 泰 英 (1964年6月18日)	1987年 4月 大同生命入社 2018年 4月 執行役員	執行役員 あら い しげ はる 荒 井 重 晴 (1963年12月18日)	1987年 4月 大同生命入社 2021年 4月 執行役員
執行役員(保険計理人、総合リスク管理部長) かな ざわ いわお 金 澤 巖 (1966年10月22日)	1991年 4月 大同生命入社 2019年 4月 執行役員	執行役員[営業企画部長] いわ たに たか し 岩 谷 崇 志 (1972年1月17日)	1994年 4月 大同生命入社 2021年 4月 執行役員
執行役員(事業本部副本部長) か とう けん じ 加 藤 健 治 (1961年7月16日)	1991年 5月 大同生命入社 2019年 4月 執行役員	執行役員(事業本部副本部長兼TKC事業部長) たか だ ひで ひろ 高 田 英 博 (1971年5月27日)	1994年 4月 大同生命入社 2021年 4月 執行役員

8 会計監査人の名称

EY新日本有限責任監査法人

9 従業員の状況

①従業員の在籍・採用状況

区分	2019年度末 在籍数	2020年度末 在籍数	2019年度 採用数	2020年度 採用数	2020年度末	
					平均年齢	平均勤続年数
内務職員	3,100 [※]	3,146 [※]	151 [※]	184 [※]	41.9 [※]	17.6 ^年
（男子）	(1,876)	(1,857)	(46)	(67)	(43.8)	(19.3)
（女子）	(1,224)	(1,289)	(105)	(117)	(39.2)	(15.0)
（全国型）	(1,848)	(1,823)	(52)	(76)	(41.9)	(17.6)
（地域型）	(1,229)	(1,302)	(99)	(108)	(41.7)	(17.4)
営業職員	3,746	3,766	1,071	917	48.1	8.9
（男子）	(312)	(293)	(56)	(45)	(52.0)	(15.8)
（女子）	(3,434)	(3,473)	(1,015)	(872)	(47.8)	(8.4)

(注)営業職員には保険業法第2条第19項の生命保険募集人を記載しています。ただし、内務職員、募集代理店(2019年度末14,413店、2020年度末14,775店)は含んでいません。

②内務職員の平均給与(月額)

(単位:千円)

2020年3月	2021年3月
431	429

(注1)平均給与月額とは各年3月中の税込基準給与であり、賞とおよび時間外手当などは含んでいません。

(注2)上記の平均給与月額は、内務職員・医務職員・再雇用者・契約職員・特別職員・パートタイマーの給与より算定しています。

③営業職員の平均給与(月額)

(単位:千円)

2019年度	2020年度
434	429

(注)平均給与月額は各年度平均の税込定額給与であり、賞とは含んでいません。

10 販売商品一覧 (2021年6月22日現在)

①個人保険・個人年金保険(主契約)

ご利用目的	販売名称(正式名称) ※販売名称がない場合は、正式名称のみを記載。	分類
一定期間の死亡保障の確保	Rタイプ 〔無配当年満期定期保険(無解約払戻金型)〕	定期保険
長期にわたる死亡保障の確保	Lタイプα 〔無配当歳満期定期保険(解約払戻金抑制割合指定型)〕	
必要保障額の減少に応じた合理的な死亡保障の確保	Dタイプ 〔無配当通減定期保険〕 Dタイプ(保険料通減型) 〔無配当通減定期保険(保険料通減・無解約払戻金型)〕	
重大疾病(がん・急性心筋梗塞・脳卒中)に対する経済的備え	Jタイプ(無解約払戻金・無死亡給付金型) 〔無配当重大疾病保障保険(無解約払戻金型)〕 Jタイプα 〔無配当重大疾病保障保険(解約払戻金抑制割合指定型)〕 がんステージ限定型Jタイプ 〔無配当重大疾病保障保険(がん保障ステージⅢⅣ限定・無解約払戻金型)〕	疾病・医療保険
重度の身体障がい状態に対する経済的備え	Tタイプ(無解約払戻金・無死亡給付金型) 〔無配当就業障がい保障保険(身体障がい者手帳連動・無解約払戻金型)〕 Tタイプα 〔無配当就業障がい保障保険(身体障がい者手帳連動・解約払戻金抑制割合指定型)〕	
入院・手術などへの経済的備え	Mタイプ 〔無配当総合医療保険(保険料払込中無解約払戻金型)〕	介護保険
死亡・要介護状態による収入減少への備え	収入リリーフ 〔無配当介護収入保障保険(無解約払戻金型)〕	
要介護状態による介護費用負担への備え	介護リリーフα 〔無配当終身介護保障保険(保険料払込中無解約払戻金型)〕	
一生涯の死亡保障の確保	終身保険 〔無配当終身保険〕	終身保険
	ライフギフトα 〔無配当一時払通増終身保険〕	

ご利用目的	販売名称(正式名称) ※販売名称がない場合は、正式名称のみを記載。	分類
豊かなセカンドライフに向けた資金準備	個人年金保険 〔無配当個人年金保険〕	個人年金保険

②個人保険・個人年金保険(特約)

ご利用目的	販売名称(正式名称) ※販売名称がない場合は、正式名称のみを記載。
事故による死亡や障がいに対する保障の充実	無配当災害割増特約
	無配当傷害特約
重大疾病(がん・急性心筋梗塞・脳卒中)に対する保障の充実	Jワイド特約(無解約払戻金・無死亡給付金型) 〔無配当重大疾病治療給付特約(上皮内・皮膚癌保障付無解約払戻金型)〕
入院・手術などに対する保障の充実	無配当災害入院保障特約
	無配当入院初期割増給付特約(保険料払込中無解約払戻金型)
	無配当特定疾病入院一時給付特約(保険料払込中無解約払戻金型)
	無配当特定手術割増給付特約(保険料払込中無解約払戻金型)
難病治療に対する保障の充実	無配当先進医療技術料給付特約(保険料払込中無解約払戻金型)
	HALプラス特約 〔無配当ロボットスーツ歩行運動処置給付特約(特定難病用・保険料不要型)〕
介護に対する保障の充実	介護ワイド特約 〔無配当終身介護給付特約(軽度要介護保障付・保険料払込中無解約払戻金型)〕
余命6ヵ月以内と診断された場合の保険金の生前受け取り	リビング・ニーズ特約 リビング・ニーズ特約(無配当保険用)
会社の状況やライフプランに応じた保険金の年金受け取り	年金支払特約
被保険者である受取人から請求できない特別な事情がある場合に備えた代理請求人の事前指定	指定代理請求特約
健康状態が良好な場合の保険料割引	健康体割引特約
保障内容の見直し	契約変換に関する特約
	契約転換に関する特約
	契約承継に関する特約

③団体保険・団体年金保険等

死亡保障・入院保障等のための保険

ご利用目的	保険種類
死亡退職金、弔慰金等の支払いへの備え	総合福祉団体定期保険
自助努力による死亡や入院等への備え	団体定期保険
	医療保障保険(団体型)
住宅ローン等の債務弁済	団体信用生命保険

老後の生活資金を準備する保険

ご利用目的	保険種類
退職金・退職年金の資金準備	確定給付企業年金保険
	確定拠出年金保険(予定利率有期保証型)
	新企業年金保険
自助努力による老後の生活資金の準備	拠出型企業年金保険
	財形年金積立保険

財産形成のための保険

ご利用目的	保険種類
自助努力による住宅資金の準備	財形住宅貯蓄積立保険
自助努力によるさまざまな使途の資金の準備	勤労者財産形成貯蓄積立保険
事業主による財産形成の援助奨励	勤労者財産形成給付金保険

●最近の主な新商品等

- 多様化するお客さまニーズにより一層柔軟にお応えするため、「保険金額」「保険期間」に加え、「保険料と解約払戻金のバランス」を自在に設定できる業界初のオーダーメイド型保険として、「Lタイプα」「Jタイプα」「Tタイプα」を発売しました。
- ご加入後のニーズの変化にもより柔軟にお応えできるよう、従来の死亡保障に加え、重大疾病保障（Jタイプ・Jタイプα）・重度の身体障がい保障（Tタイプ・Tタイプα）にも、簡便な手続きで保障内容を見直すことができる「契約変換制度（スイッチ）」を導入しました。
- より多くのお客さまに重大疾病保障を確保いただけるようJタイプをさらに進化させた商品として、経営への影響が大きい重篤ながん（ステージⅢ・Ⅳ相当）を重点保障することで、合理的で低廉な保険料を実現した「がんステージ限定型Jタイプ」を発売しました。

【Lタイプα】【Jタイプα】【Tタイプα】（2019年7月発売）

【Lタイプα〔無配当歳満期定期保険（解約払戻金抑制割合指定型）〕】

- 長期にわたり、万一の保障を確保することができます（最長100歳）。
- ニーズに合わせて「保険金額」「保険期間」「保険料と解約払戻金のバランス」を自在に設定いただけます。

【Jタイプα〔無配当重大疾病保障保険（解約払戻金抑制割合指定型）〕】

- 長期にわたり、重大疾病（がん・急性心筋梗塞・脳卒中）による就業不能リスクにそなえることができます（最長100歳）。
- ニーズに合わせて「保険金額」「保険期間」「保険料と解約払戻金のバランス」を自在に設定いただけます。

【Tタイプα〔無配当就業障がい保障保険（身体障がい者手帳連動・解約払戻金抑制割合指定型）〕】

- 長期にわたり、病気や事故を原因とした重度の身体障がい状態による就業不能リスクにそなえることができます（最長100歳）。
- ニーズに合わせて「保険金額」「保険期間」「保険料と解約払戻金のバランス」を自在に設定いただけます。

契約変換制度（スイッチ）の拡充（2020年4月導入）

- 契約変換制度（スイッチ）は、ご加入後のニーズの変化にあわせて同じ保障分野で保障期間が異なる商品等を相互にスイッチ（変換）することができる仕組みです。
- 従来の死亡保障分野（L⇔Rスイッチ）に加え、新たに重大疾病保障分野（J⇔Jスイッチ）、重度の身体障がい保障分野（T⇔Tスイッチ）でもご活用いただけるようにいたしました。
- スイッチは無告知または簡易告知で手続きすることが可能です。

がんステージ限定型Jタイプ〔無配当重大疾病保障保険（がん保障ステージⅢⅣ限定・無解約払戻金型）〕（2020年12月発売）

- 経営への影響が大きい重篤ながん（ステージⅢ・Ⅳ相当）を重点保障します。
（がん（ステージ0～Ⅱ相当）も、セット付加されるJワイド特約で保障できます）
- 重篤ながんの重点保障により、合理的で低廉な保険料でご加入いただけます。
- 最高2億円までご加入いただけるため、重大疾病罹患時の事業継続資金（運転資金・借入金返済資金・生存退職金等）を十分に確保できます。

11 ご契約後の個別情報のご提供

文書による情報のご提供

ご契約後に提供いたします文書による情報は、主として下記のとおりです。

保険料の払込みなど	
<ul style="list-style-type: none"> □座振替のお知らせ[□座振替払込み契約] 年払・半年払保険料の振替日のお知らせ(事前案内)[□座振替払込み契約] 保険料□座振替のお知らせ[□座振替払込み契約] 保険料お払込のご案内[振替送金払込み契約] 失効のお知らせ(失効取消制度のご案内) 契約復活のお知らせ 保険料充当のお知らせ[前納契約] 	<ul style="list-style-type: none"> ご契約内容のお知らせ 経理処理案内サービス[法人契約] 生命保険料控除証明書[個人契約] 契約更新のご案内 復活手続きのご案内 保険料の自動貸付のご案内 保険期間満了の事前のご案内

保険金・給付金
<p>お客さまのお申出により送付または持参する書類</p> <ul style="list-style-type: none"> ご請求のしおり ご請求のしおり【給付金】 ご請求のしおり【高度障がい保険金】 ご請求のしおり【生活障がい保険金】 ご請求のしおり【重大疾病保険金・重大疾病治療給付金】 ご請求のしおり【重大疾病保険金】 ご請求のしおり【重度障がい保険金】 ご請求のしおり【介護保険金】【介護給付金】 ご請求のしおり【介護年金】 ご請求のしおり【リビング・ニーズ特約保険金】 保険金・給付金 請求手続きのご案内 保険金 請求手続きのご案内 給付金 請求手続きのご案内

契約者配当金
<ul style="list-style-type: none"> 契約者配当金のお知らせ

契約者貸付
<ul style="list-style-type: none"> 契約者貸付金 当年度利息のお知らせ

満期・年金・すえ置
<ul style="list-style-type: none"> ご請求のしおり【満期保険金・生存給付金・入学祝金】 ご請求のしおり【個人年金】 ご請求のしおり【育英年金】 ご請求のしおり【財形年金】 満期保険金 受取手続きのご案内 年金 受取手続きのご案内 保険金すえ置金への利息繰り入れのご通知 生存給付金(入学祝金)追加すえ置のご通知 生存給付金(入学祝金)すえ置のご通知 生存給付金(入学祝金)すえ置金への利息繰り入れのご通知

オンラインシステムによる情報のご提供

契約者さまご自身の契約についてのご照会に対して、当社のオンラインシステムにより全国の支社で速やかにお答えできる主な項目・内容は下記のとおりです。なお、営業所では一部お答えできない項目・内容があります。

契約内容	
<ul style="list-style-type: none"> 契約者住所 被保険者氏名 保険証券番号 契約時年齢 特約内容 保険期間 保険料払込み期間 保険料次回払込み期月 契約者配当金支払方法 過去1年間の変動保険金額(個人変額年金保険、変額保険) 保険料振替口座 ご家族登録制度のご登録者の氏名、住所、電話番号、生年月日、性別、続柄 	<ul style="list-style-type: none"> 契約者氏名 保険金受取人氏名 契約年月日 保険種類 保険金額 保険料 保険料払込み状況 保険料払込み方法 契約者配当金額

試算	
<ul style="list-style-type: none"> 契約転換による新保険料 保険料の前納金額 契約者貸付金の返済金額 解約払戻金額 契約内容変更後の保険料 	<ul style="list-style-type: none"> 契約者貸付金額 保険料の自動貸付の返済金額 標準保障額*の算定
<small>※経営者が万一の場合に、企業とご家族の生活を守るための資金を独自の基準で算出したもの</small>	

現在高	
<ul style="list-style-type: none"> 契約者貸付金の現在高 生命保険料控除申告額 積立配当金の現在高 	<ul style="list-style-type: none"> 保険料の自動貸付の現在高 配当契約保険金額の現在高

12 情報システムに関する状況

お客さまサービスの充実

当社では、お客さまサービスを充実していくため、サービス提供のためのITインフラの拡充、より充実したお客さまサービスに資するシステム開発に取り組んでいます。具体的には以下のとおりです。

(1) より充実したお客さまサービスに資するシステム開発

保険手続きの非対面化(『つながる手続』の導入)

お客さま手続きの利便性向上や、ウィズ・コロナにおける“新しい生活様式”に適応するため、保険加入手続きをお客さまのスマートフォンやPC等で完結できる仕組みを導入しました。これにより、時間や場所の制約なくお客さまのタイミングに合わせて、ご自宅や職場等でお手続きが可能となりました。今後も「対面の安心」と「非対面の手軽さ」を選択いただけるよう、すべての保険手続きで非対面化を実現してまいります。

正確・迅速な保険金・給付金等のお支払い

新型コロナウイルスの感染拡大等を踏まえ、コールセンター業務、および保険金・給付金等のお支払い業務を在宅で対応できる態勢を構築しました。これにより、生命保険業の社会的使命である「保険金支払等の業務継続」と、「在宅勤務の推進」に対応した環境を整備しました。

また、保険金・給付金等のお支払手続きの簡素化や自動化を図ることで、お客さまからのご請求に対して正確かつ迅速にお支払いできるようにするなど、お客さまサービスの一層の向上に取り組んでいます。

(2) サービス提供のためのIT活用

引受業務の効率化(人工知能(AI)の導入)

保険契約のお引受の可否を判断する業務において、独自のAIモデルを開発し、AIによる判断の予測と専門人材による判断を組み合わせる態勢を構築しました。今後もAIモデルのレベルアップに継続的に取り組み、お客さまへの迅速なお引受の可否のご回答や保険引受業務のさらなる高度化・効率化につなげてまいります。

非対面営業ツールの導入

コロナ禍において、すべての営業担当者が非対面での営業活動を標準的・効率的に行える環境とするため、ビデオ会議ツールの利用対象者を2020年10月より全営業担当者に拡大しました。

新たなITの活用

お客さまサービスの一層の向上、さらなる業務革新、新たな価値の創造などに向け、新たなIT技術を積極的に導入し、「ビッグデータ」「人工知能(AI)」「クラウド技術」「スマートデバイス」等を活用した保険商品・サービスのご提供や、引受基準の見直しに取り組んでいます。

情報システムの開発力・品質向上の取組み

当社がシステム開発・運用を委託しているT&D保険グループのT&D情報システム株式会社では、安定的に高品質な情報システムを開発するため、国際的に広く採用されているCMMI[®]*1を導入し、システム開発プロセスの継続的な改善に取り組んでいます。システムの運用では、国際基準であるITIL[®]*2を活用し、安全性・信頼性の高いシステム運用の実現に向けて一層の改善に取り組んでいます。

*1 Capability Maturity Model Integration の略。システム開発プロセスの成熟度を評価するための指標。CMMI[®]は、CMMI Instituteの登録商標です。

*2 Information Technology Infrastructure Library の略。英国の政府機関がとりまとめた、企業情報システムの運用管理の事例を体系的に集めたドキュメント。

ITIL[®]は、AXELOS Limitedの登録商標です。

お客さまからお預かりした大切な情報の保護強化の取組み

T&D情報システム株式会社では、お客さまの大切な情報を保護するため、個人情報の適切な管理態勢が整備されていることを証明するプライバシーマークの認証取得・更新や、情報セキュリティの管理・運用レベルが国際規格に適合していることを証明するISO27001の認証も取得し、情報の保護強化に取り組んでいます。

今後とも、効果的なIT投資と安定的なシステム運用により、お客さまサービスの充実に取り組んでまいります。

13 営業職員の教育・研修

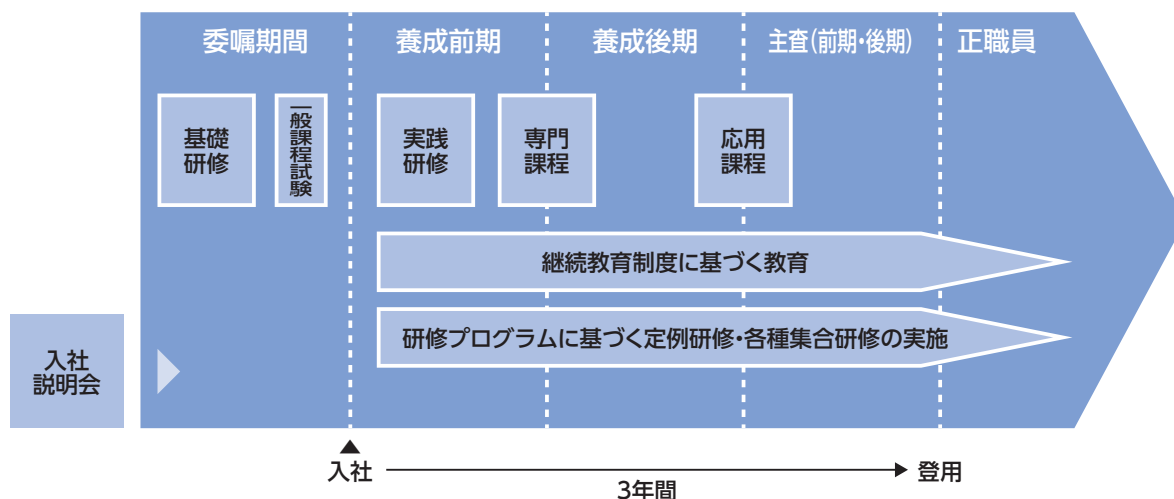
営業職員に対する教育・研修の実施

法令などを遵守しつつお客さまのさまざまなニーズにお応えできるよう、高度な知識・倫理観を持った営業職員の育成に努めています。

当社では入社後3年間で「育成期間」と位置づけて、当社独自の「研修プログラム」に基づいて教育・研修しています。

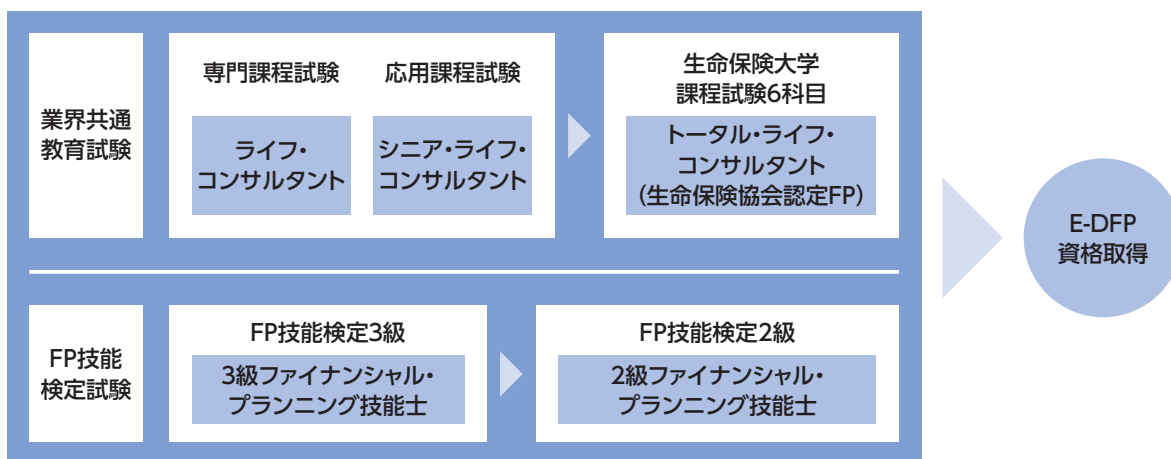
教育・研修は、業界共通の基礎的な教育*に加えて、お客さまへのわかりやすいご説明と適切な販売・サービス活動が実践できるよう、「基礎知識」と「販売技術」を中心に構成しています。

* 基礎研修、実践研修に加え、専門課程・応用課程・継続教育制度に基づく教育を実施。



E-DFP(エグゼクティブ・ダイドウ・ファイナンシャル・プランナー)制度

多様化・高度化するお客さまのニーズを的確に把握し、質の高いコンサルティング営業を実践していくために、営業職員に対して税務・財務・金融商品などの幅広い専門知識の習得を目的とした当社独自のE-DFP(エグゼクティブ・ダイドウ・ファイナンシャル・プランナー)制度を設けています。E-DFP資格は生命保険大学課程試験全科目(6科目)かつFP技能検定2級以上の合格者(AFP・CFPも可)に対して認定しています。

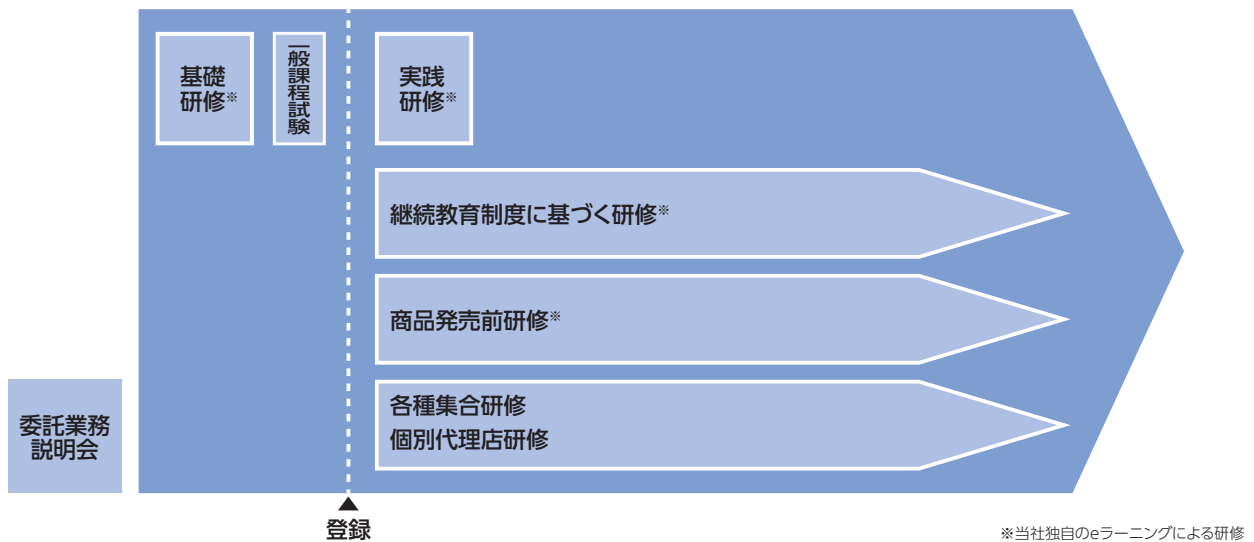


14 代理店の教育・研修

代理店に対する研修の実施

法令などを遵守しつつお客さまのさまざまなニーズにお応えできるよう、本社・支社が密接に連携し、質の高い代理店サポートを図っています。

コンプライアンスや保険業務に関する幅広い知識の習得を目的に、当社独自のeラーニング教材などを活用して実践的な研修を実施しています。



15 契約者懇談会開催の概況

当社は、契約者懇談会は開催していません。ただし、全国の支社のほか、毎年お客さまにお届けする「大同生命からのご案内」や各種お手続き類でのコールセンター等の窓口のご案内や、ホームページ上のご意見・ご要望窓口の設置など、「お客さまの声」をより多くお聴きするための仕組みづくりに取り組んでいます。

16 積極的なディスクロージャー

当社および生命保険につきまして、より一層のご理解をいただくため、ご契約者さまをはじめ広く一般の方々を対象にさまざまな情報を積極的にご提供しています。

ディスクロージャー資料

当社では、経営内容や事業概況をみなさまに理解いただくため、ディスクロージャー資料を作成しています。

- **大同生命の現状(本冊子)**
保険業法第111条に基づいて作成しており、詳細な財務データなどを掲載しています。
- **大同生命のご案内**
当社の経営内容等をわかりやすく解説した会社案内です。
- **大同インフォメーション**
「ご契約内容のお知らせ」とあわせてご契約者さまにお届けしている会社案内です。当社の各種サービスや事業概況などをご案内しています。

名称	対象	発行
大同生命の現状 (保険業法第111条に基づく ディスクロージャー資料)	ご契約者さま 報道機関 研究機関など	年1回
大同生命のご案内	ご契約者さま その他一般	
大同インフォメーション	ご契約者さま	

ホームページによる情報提供

当社のホームページでは、主要業績をはじめお客さま向けサービス、ニュースリリースやお知らせなどの情報をタイムリーにご提供しています。

大同生命ホームページ <https://www.daido-life.co.jp/>

17 ご契約者の保護に関する制度

生命保険契約者保護機構

保護機構の目的、主な業務

保護機構は、保険業法に基づき設立された法人であり、保護機構の会員である生命保険会社が破綻に陥った場合、生命保険に係る保険契約者等のための相互援助制度として、当該破綻保険会社に係る保険契約の移転等における資金援助、承継保険会社の経営管理、保険契約の引受け、補償対象保険金の支払に係る資金援助および保険金請求権等の買取りを行う等により、保険契約者等の保護を図り、もって生命保険業に対する信頼性を維持することを目的としています。

保険契約上、年齢や健康状態によっては契約していた破綻保険会社と同様の条件で新たに加入することが困難になることもあるため、保険会社が破綻した場合には、保護機構が保険契約の移転等に際して資金援助等の支援を行い、加入している保険契約の継続を図ることにしています。

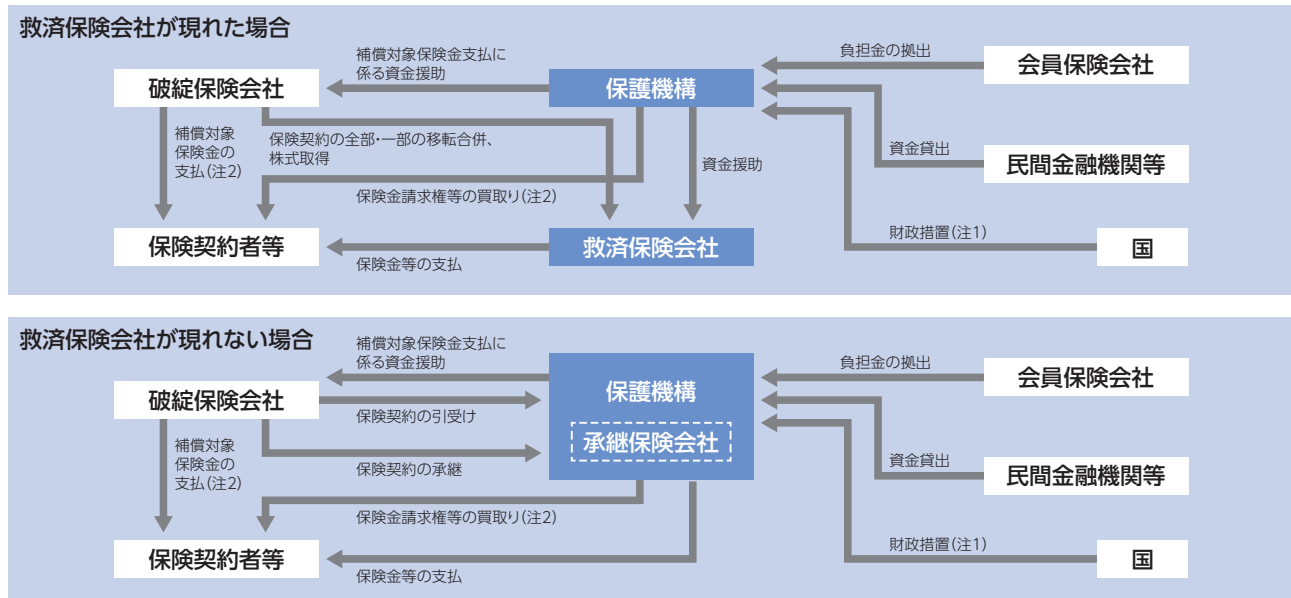
保険契約の補償内容

保険契約の移転等における補償対象契約は、運用実績連動型保険契約の特定特別勘定^(※1)に係る部分を除いた国内における元受保険契約で、その補償限度は、高予定利率契約^(※2)を除き、責任準備金等^(※3)の90%とすることが、保険業法等で定められています。(保険金・年金等の90%が補償されるものではありません^(※4))

なお、保険契約の移転等の際には、責任準備金等の削減に加え、保険契約を引き続き適正・安全に維持するために、契約条件の算定基礎となる基礎率(予定利率、予定死亡率、予定事業費率等)の変更が行われる可能性があり、これに伴い、保険金額・年金額等が減少することがあります。あわせて、早期解約控除制度(保険集団を維持し、保険契約の継続を図るために、通常の解約控除とは別に、一定期間特別な解約控除を行う制度)が設けられる可能性もあります。

- ※1. 特別勘定を設置しなければならない保険契約のうち最低保証(最低死亡保険金保証、最低年金原資保証等)のない保険契約に係る特別勘定を指します。更生手続においては、当該部分についての責任準備金を削減しない更生計画を作成することが可能です(実際に削減しないか否かは、個別の更生手続の中で確定することとなります)。
- ※2. 破綻時に過去5年間で常に予定利率が基準利率(注1)を超えていた契約を指します(注2)。当該契約については、責任準備金等の補償限度が以下のとおりとなります。ただし、破綻会社に対して資金援助がなかった場合の弁済率が下限となります。
高予定利率契約の補償率=90%-(過去5年間に於ける各年の予定利率-基準利率)の総和÷2
(注1)基準利率は、生保各社の過去5年間の平均運用利回りを基準に、金融庁長官および財務大臣が定めることとなっています。現在の基準利率は3%となっています。
(注2)一つの保険契約において、主契約・特約の予定利率が異なる場合、主契約・特約を予定利率が異なるごとに独立した保険契約とみなして、高予定利率契約に該当するか否かを判断することになります。また、企業保険等において被保険者が保険料を拠出している場合で被保険者毎に予定利率が異なる場合には、被保険者毎に独立の保険契約が締結されているものとみなして高予定利率契約に該当するか否かの判断をすることになります。ただし、確定拠出年金保険契約については、被保険者が保険料を拠出しているか否かにかかわらず、被保険者毎に高予定利率契約に該当するか否かを判断することになります。
- ※3. 責任準備金等とは、生命保険会社が将来の保険金・年金・給付金等の支払に備え、保険料や運用収益などを財源として積立てている準備金等をいいます。
- ※4. 個人変額年金保険に付されている年金原資保証額等についても、その90%が補償されるものではありません。

仕組みの概略図



(注1)上記の「財政措置」は、2022年3月末までに生命保険会社が破綻した場合に対応する措置で、会員保険会社の拠出による負担金だけで資金援助等の対応ができない場合に、国会審議を経て補助金が認められた際に行われるものです。
(注2)破綻処理中の保険事故に基づく補償対象契約の保険金等の支払、保護機構が補償対象契約に係る保険金請求権等を買取ることを指します。この場合における支払率および買取率については、責任準備金等の補償限度と同率となります(高予定利率契約については、※2に記載の率となります)。

補償対象契約の範囲・補償対象契約の補償限度等を含め、本掲載内容は全て現在の法令に基づいたものであり、今後、法令の改正により変更される可能性があります。

早期是正措置

早期是正措置とは、生命保険会社の業務の適切な運営を確保し、ご契約者さまの保護を図ることを目的として1999年4月から導入された制度です。

生命保険会社のソルベンシー・マージン比率が200%を下回った場合には、その状況に応じて監督当局が業務の改善などの命令を発動することで、早期に経営改善への取組みを促していこうとする制度であり、ソルベンシー・マージン比率の区分に応じて、次のとおり措置内容が定められています。

保険会社に対する早期是正措置の概要

区 分	ソルベンシー・マージン比率	措置の内容
非対象区分	200%以上	なし
第一区分	100%以上200%未満	経営の健全性を確保するための改善計画の提出およびその実行の命令
第二区分	0%以上100%未満	次の保険金等の支払能力の充実に資する措置に係る命令 ①保険金等の支払能力の充実に係る計画の提出およびその実行 ②配当または役員賞与の禁止またはその額の抑制 ③契約者配当または社員に対する剰余金の分配の禁止またはその額の抑制 ④新規に締結しようとする保険契約に係る保険料の計算の方法の変更 ⑤事業費の抑制 など
第三区分	0%未満	期限を付した業務の全部または一部の停止の命令

データ編

保険会社の主要な業務の内容	68
直近事業年度における事業の概況	69
直近5事業年度における 主要な業務の状況を示す指標	75
財産の状況	76
業務の状況を示す指標等	103
主要な業務の状況を示す指標等	103
保険契約に関する指標等	109
経理に関する指標等	112
資産関係	117
有価証券等の時価情報(一般勘定)	127
特別勘定に関する指標等	128
保険会社及びその子会社等の状況	133

保険会社の主要な業務の内容

会社の目的

当社は、次に掲げる業務を行うことを目的としています。

- ①生命保険業
- ②他の保険会社の業務の代理または事務の代行、債務の保証その他の上記①の業務に付随する業務
- ③国債、地方債または政府保証債の売買、地方債または社債その他の債券の募集または管理の受託、その他の保険業法により行うことのできる業務、およびその他の法律により生命保険会社が行うことのできる業務
- ④その他上記①～③に掲げる業務に付帯または関連する事項

主要な業務の内容

当社が行う主要な業務の内容は、次のとおりです。

(1)生命保険業

①生命保険の引受け

生命保険業免許に基づき、生命保険の引受けを行っています。

②資産の運用

保険料として收受した金銭等の運用として、主に貸付、有価証券投資、不動産投資等を行っています。

●貸付業務

企業・個人向けの貸付やコールローンを行っています。

●有価証券投資業務

有価証券(外国証券含む)投資、有価証券の貸付を行っています。

●不動産投資業務

事業用ビル等の不動産投資を行っています。

(2)付随業務

○業務の代理、事務の代行

他の保険会社の業務の代理、および事務の代行を行っています。

直近事業年度における事業の概況

金融経済環境

2020年度の日本経済は、新型コロナウイルス感染症の影響により、飲食・宿泊等の対面型サービスを中心に個人消費に下押し圧力がかけられ、企業収益も大幅に減少するなど、景気は厳しい状況が続きました。

生命保険業界におきましては、新型コロナウイルス感染症の感染拡大を受けた対面営業の自粛により、新契約業績は前年度比で減少しました。

資産運用環境につきましては、国内株式は、新型コロナウイルス感染症に対するワクチンの開発進展と接種の拡大、また世界的な金融緩和や経済対策等を背景に株価は上昇しました。国内金利は、日本銀行による長短金利のコントロールを伴う量的・質的金融緩和政策の継続により、10年長期国債利回りは、日本銀行が目標水準としているゼロ%近傍で概ね推移しました。海外金利は、新型コロナワクチンに関する前向きな動きや米国の追加経済対策等を背景に上昇しました。

事業の経過及び成果

このような状況のなか、当社では、中期経営計画(2019~2021年度計画)におきまして、「『法人・個人を一体としたトータルな保障』を全社一丸で磨き上げ、企業保障の新たな時代をリードする。」という基本方針を掲げ、次の施策に取り組んでまいりました。

また、当社は、新型コロナウイルス感染症の感染拡大防止に最大限努めるとともに、保険金等の適切かつ確実なお支払いという、生命保険会社の基本的使命を全うする観点から、新型コロナウイルス感染症により影響を受けたお客さまに、少しでもご安心いただけるよう取り組んでまいりました。

今後も、お客さまに寄り添った丁寧かつ柔軟な対応を一層推進してまいります。

①商品面

これまで取り組んできた死亡保障と就業不能保障をあわせた「トータルな保障」をより一層強化するため、2020年12月に経営への影響が大きい重篤ながん(ステージⅢⅣ相当)を重点的に保障する「無配当重大疾病保障保険(がん保障ステージⅢⅣ限定・無解約払戻金型)」(販売名称：がんステージ限定型)タイプ)を発売いたしました。

また、お客さまニーズにあわせた契約の自在性・柔軟性の一層の拡充にも取り組みました。

具体的には、就業不能保障について、2020年4月に契約変換制度(スイッチ)、2020年12月に契約者貸付制度を導入し、死亡保障と同様に、保障を継続しつつ、ご契約後のお客さまニーズの変化に柔軟にお応えできるようにいたしました。

その他にも、「オーダーメイド型」の死亡保障である「無配当歳満期定期保険(解約払戻金抑制割合指定型)」(販売名称：Lタイプα)について、保険料の支払方法も多様なお客さまニーズにあわせて柔軟に設定いただけるよう、2020年4月より保険料の短期払込の取扱を開始いたしました。

加えて、高齢化の進行等に伴い高まっている経営者の資産形成・相続ニーズにお応えするため、T&D保険グループ傘下のT&Dフィナンシャル生命の商品の取扱を開始いたしました。

具体的には、2020年9月より「無配当外国為替連動型終身保険(積立利率更改・通貨選択V型)」(販売名称：生涯プレミアムワールド5)、2020年12月より「無配当終身保険(死亡保険金額増加・I型)」(販売名称：みんなにやさしい終身保険)、「無配当長寿生存個人年金保険(低解約払戻金I型)」(販売名称：長寿プレミアム2)を販売しております。

このように、お客さまの多様なニーズに応じて最適な保障をお届けできるよう、法人・個人トータルでの商品ラインアップの強化・拡充に継続的に取り組んでおります。

その他、人々の健康で豊かな社会づくりへの貢献を目的に、CYBERDYNE株式会社と業務提携し、同社が開発・提供するロボットスーツ「医療用HAL®」による所定の難病治療を保障する業界初の商品「HALプラス特約」をご提供しております。さらに、2020年4月からは「医療用HAL®」を用いた脳神経・筋系の機能改善を促す運動プログラムを所定の条件でご利用いただける「HALFITサービス」のご提供を開始いたしました。今後も、新たな保険商品の開発など、幅広い事業分野での協働を目指してまいります。

あわせて、スイスのデジタルヘルス企業ダカドゥ社との協働を進めており、同社の持つヘルスケア関連のデジタル技術やインフラを活用した新たな商品やサービスの研究開発など、生命保険事業の高度化にも取り組んでおります。

②お客さまサービス面

企業における健康増進の重要性が一層高まるなか、中小企業の「健康経営^(注1)」を総合的に支援する取組み「DAIDO KENCOアクション」を展開しております。

この一環として、「大同生命 KENCO SUPPORT PROGRAM」のご提供を通じ、健康リスクの把握や生活習慣の改善など、健康経営支援に取り組んでおります。

また、2019年10月には産業医科大学・株式会社メディヴァとともに、産学連携による共同プロジェクトを開始いたしました。健康経営の有効性検証やエビデンスの構築、新サービスの開発など、中小企業の健康経営実践モデルの構築に向けた協働を進めております。

加えて、新型コロナウイルス感染症の感染拡大の影響が広がるなか、当社では各種ご契約の手続きにつきまして特別取扱を実施いたしました。

(注1)「健康経営」とは、企業が従業員の健康管理を経営的視点から考え、戦略的に従業員の健康管理・健康づくりを実践することです。「健康経営」は「特定非営利活動法人 健康経営研究会」の登録商標です。

具体的には、「契約者貸付の特別取扱(金利0%)」「保険料の払込猶予期間の延長」を期間限定で実施いたしました。なお、新型コロナウイルス感染症の感染拡大の影響が長期化している状況を踏まえ、2021年4月より契約者貸付金利の引き下げを実施しております。その他のお取扱いとしては、「新型コロナウイルス感染症の災害死亡保険金等のお支払い対象への追加」「宿泊・自宅療養の場合でも入院されたものとみなして入院給付金をお支払いする取扱い」「オンライン診療等での通院給付金のお支払い」などを実施しております。

あわせて、当社の付帯サービスである「健康ダイヤル24」では、新型コロナウイルス感染症に関するご相談を24時間・年中無休でお受けしております。

さらに、中小企業のお客さまには、中小企業の雇用安定の支援に向けた「『雇用調整助成金』電話相談・社労士紹介サービス」を2020年4月より期間限定でご提供いたしました。また、11月より社会貢献活動の一環として、当社が基金(保険料相当額)を拠出し、JustInCase社の「コロナ助け合い保険」を中小企業のみなさまに1年間無償でご提供しております。

今後も、中小企業を取り巻く環境変化に応じたサービスを迅速にご提供してまいります。

また、大地震等の災害発生時に経営者が従業員の安否確認を実施できる「安否確認システム」を商品付帯サービスとしてご提供しております。今後は、お客さまの安否確認結果を災害発生時の保険金等の請求勧奨業務といった保険会社の本業へ活用することも検討してまいります。

その他、中小企業の経営課題解決に向けたより良い商品やサービスのご提供を目的に、株式会社りそな銀行と業務提携し、相続・事業承継分野への対応や「iDeCo(個人型確定拠出年金)」の推進に連携して取り組んでおります。2020年3月からは、株式会社埼玉りそな銀行・株式会社関西みらい銀行・株式会社みなと銀行と相続・事業承継分野について業務提携を拡大いたしました。今後も、中小企業の経営力向上等を支援するため、協調範囲を一層拡大してまいります。

③販売体制面

引き続き質の高い営業組織の構築に努めております。営業職員につきましては、お客さまのニーズにお応えし、高い信頼を得ることができるよう、保険募集から保険金等のお支払いに至るまでの実務知識やコンサルティング力の向上を目指した研修を継続的に実施しております。募集代理店につきましても、お客さまの様々なニーズにお応えできるよう、本社・支社が密接に連携し、代理店担当者による質の高いサポートに取り組むとともに、コンプライアンスや保険業務に関する幅広い知識の習得を目的とした実践的な研修を実施しております。

また、「より質の高いお客さまサービス」を実現するため、法人等のお客さまの電子契約手続きに対応したタブレット型営業支援端末「エース・ウィズ」を活用し、お客さまへのコンサルティングから、商品提案、保険申込み手続き、ご契約の相談・照会対応に至るまで、ワンストップの対応に取り組んでおります。

加えて、ビデオ会議ツール「Zoom」の利用対象者を2020年10月より全営業担当者に拡大し、コロナ禍において、すべての営業担当者が非対面での営業活動を標準的に実行できる環境を整備しました。

また、お客さまの保険申込みに係る手続時間を短縮するため、営業支援端末を用いてペーパーレスで告知等を行うことができる「医務査定自動化システム」や、医師による診査に替えて、健康状態の告知・血圧測定・指先からの採血検査をお客さま自身で実施いただく診査方法「セルフ検査onTV」を導入しております。

保険金等支払管理態勢面では、リスク統括委員会を中心に、お支払いもれ等の発生状況の把握・評価などを通じて、支払品質の向上に努め、生命保険事業の根幹である「お約束した保障責任の確実な履行」に取り組ましました。

④お客さま対応態勢

お客さまの視点に立った経営をさらに実践していくため、「お客さま本位の業務運営に係る取り組み方針」及び「消費者志向自主宣言」を策定・公表しております。同方針及び宣言に基づき、お客さまとのコミュニケーションを一層深めることで、これまで以上に、お客さまの立場に立った最適で質の高い商品・サービスのご提供とお客さまに信頼・満足いただける対応に努めております。

その一環として、コールセンターに対するお客さまからの各種手続きのお申出に、より一層迅速・正確・丁寧な対応をするため、受電要員の育成や外部評価の取得などを通じて対応品質の向上に取り組んでおります。

今後もコールセンターの受付態勢の整備を進めるなど、引き続きお客さま満足度の向上に努めてまいります。

また、全社を挙げて「ニーズ点検活動」を展開し、法人・経営者・個人事業主のお客さまに対し、ご契約内容の確認や、経営者が死亡・就業不能となった場合に事業の継続に必要な保障額等のご案内に取り組むなど、きめ細やかなお客さま対応を推進しております。

さらに、先進医療の高額な治療費等のお客さまによる一時的な負担を軽減し、安心して受療いただくため、「先進医療給付金の医療機関あて直接支払サービス」をご提供しております。

加えて、国籍にかかわらず従業員を大切にしている経営者の想いにお応えするため、ご契約手続きにかかる「外国語による説明資料」や「多言語による通訳窓口」などを整備しております(対象言語:8カ国語)。

その他、お客さまの利便性向上やウィズコロナにおける新しい生活様式に適應するため、お客さまのニーズに応じて「対面の安心」と「非対面の手軽さ」を選択いただけるよう、「つながる手続」としてすべての保険手続きで非対面化を実現してまいります。

その第一弾として、被保険者の加入手続きをご自身のスマートフォンやPC等で完結する「保険加入のリモート手続」を2020年9月より開始するとともに、2021年4月には、契約者の加入手続きまで、その範囲を拡大しております。

⑤高齢化社会に向けた対応

「高齢のお客さまおよび障がいのあるお客さまへの対応指針」に基づき、高齢のお客さまに対して「理解の促進」「意思の確認」「環境への配慮」に努めております。この一環として、お客さまと関わるすべてのプロセスにおきまして、「わかりやすく利便性の高いサービス」を一層提供していく取組み(通称:大同生命「ベストシニアサービス」)を展開しております。

具体的には、ご契約手続き時にご家族同席のもとご契約の意向確認を行うなど、高齢のお客さまにご契約内容を十分ご理解のうえでお申込みいただくための新契約手続きルールに基づく意向確認を徹底しております。

また、各種手続きにおきましては、説明書類や手続書類を高齢のお客さまへ配慮した文字サイズや配色にするなどの改善に取り組んでおります。

加えて、保険金等を確実・迅速にお支払いできるように、一定年齢以上のお客さまを対象に、保険金等の支払事由の発生状況等を確認する取組みを継続的に実施するとともに、ご家族登録制度^(注2)の登録推進に取り組んでおります。

また、お客さまが健康上の理由等により医療機関を訪問することができない場合でも、確実に保険金・給付金をご請求いただけるよう、当社がお客さまに代わって診断書を取得させていただくサービスをご提供しております。

その他、「高齢のお客さまおよび障がいのあるお客さまへの対応指針」に基づき、障がいのあるお客さまに対して、丁寧できめ細やかなサービスのご提供に努めております。具体的には、視覚に障がいのあるお客さまに配慮し、当社ホームページに音声読み上げツール「リードスピーカー」を導入しております。また、聴覚に障がいのあるお客さまに配慮し、全国の支社には「耳マーク」を掲示し筆談器等を設置しております。あわせて、コールセンターでは「手話通訳サービス」をご用意しております。

さらに、大切なご契約内容を記した保険証券等について、視覚に障がいのあるお客さまに点字書面や音声変換用データによるご案内をご提供しております。

加えて、役職員全員が「ユニバーサルマナー検定3級^(注3)」の取得に取り組むなど、「お客さま一人ひとりの視点に立った行動の実践」を通じて様々なお客さまへのサービス品質の向上に努めております。

また、2020年11月に一般社団法人ユニバーサルコミュニケーションデザイン協会(UCDA)が優れたコミュニケーションデザインを表彰する「UCDAアワード2020」において「アナザーボイス賞」「情報のわかりやすさ賞」など3つの賞を受賞しております。

⑥お客さまへの「新たな価値」の提供

国内外パートナーとの協働やベンチャーキャピタルファンドへの投資等を通じた先端技術の調査研究・活用等による、保険本業の業務革新や経営支援ソリューションの提供等を推進しております。

2020年7・8月には、その一環として、将来的な決済手段の多様化に向けた調査・研究を進めるため、国内生命保険会社として初のデジタル通貨の発行実験を実施いたしました。

⑦お客さま本位の業務運営と行動規範

今後も、「加入者本位」「堅実経営」という社是及び「お客さま本位の業務運営に係る取り組み方針」に基づき、「フィデューシャリー・デューティー推進委員会」及び外部有識者を交えた「お客さまの声協議会」のもと、お客さま対応態勢のさらなる充実に取り組んでまいります。

また、2020年4月には、役職員一人ひとりがお客さまや社会からの期待に応えるため、法令遵守だけでなく社会規範やお客さま目線に立ち、どのように考え行動するべきか、その原理原則を示した「大同生命行動規範(CODE OF CONDUCT)」を制定いたしました。

当社はこの行動規範により、役職員一人ひとりが倫理・誠実・挑戦を尊ぶ「健全な企業文化」と「働きやすい職場環境」を醸成し、引き続き「中小企業とそこで働くすべての方を様々なリスクからお守りする」という使命に取り組んでまいります。

⑧人材育成と働き方改革

若手からシニア層まで従業員の挑戦・成長を後押しし、従業員が長期にわたる活躍を実感できるよう、人事制度・就労環境、および育成態勢の整備に取り組んでおります。

従業員一人ひとりの挑戦・成長を後押しし、長期にわたる活躍を支援することで、当社の求める人材像である「自ら考え、自律的に行動し、挑戦しつづける人材」を育成し、人材力の向上を推進しております。

女性の活躍推進に関しては、「働きやすい環境」「キャリア形成・能力開発」「上司の変革」の3つの観点から取り組み、すべての女性職員が仕事を通じながら挑戦・成長・活躍を実感できる職場づくりを推進しております。

また、シニア層においても、一人ひとりが主体的に、いくつになってもいきいきと活躍し、高い生産性を発揮できる働き方の実現に取り組んでおります。

なお、障がいのある従業員が安心して働き続けることができる環境を整備するため、障がい者が専属管理者のもとで各種業務に取り組む「事務代行チーム」を設置しております。

加えて、当社では「働き方改革」にも継続的に取り組んでおります。具体的には、労働生産性の向上が求められるなか、先進的なIT・オフィス環境を活用することで、ペーパーレスを起点とした新しい働き方の推進による「時間の有効活用」「コミュニケーションの活性化」に取り組んでおります。

また、組織風土改革の一環として、服装の自由化「D-カジュアル」を2020年4月に導入し、「新しいアイデアの発想」「自主性・主体性の発揮」「社内のコミュニケーションの活性化」を実現しやすい職場づくりを目指しています。

あわせて、労働時間の縮減やテレワーク・副業をはじめとする多様な働き方も推進しております。

さらに、当社の健康経営を推進するため、「健康経営宣言(ココ・カラ宣言)」を公表し、同宣言のもと、「KENCO SUPPORT PROGRAM」を当社従業員向けに導入するなど、従業員の健康増進にも積極的に取り組んでおります。

(注2)「ご家族登録制度」とは、ご契約者に代わって、事前に登録いただいた方から契約内容のお問合わせ等ができる制度です。また、ご契約者に毎年送付している「ご契約内容のお知らせ」をご登録者にも送付しております(ご契約者が送付を希望された場合)。

(注3)「ユニバーサルマナー検定」とは、自分とは違う誰かのことを思いやり、適切な知識のもとサポートを実践することを意味する「ユニバーサルマナー」の実践に必要な「マインド」と「アクション」を体系的に学び、身につけるため、「一般社団法人日本ユニバーサルマナー協会」が実施する検定です。

その結果、経済産業省による健康経営優良法人認定制度に基づく「健康経営優良法人2021～ホワイト500～」に、2016年度より継続して認定されております。

⑨リスク管理態勢

資本・収益・リスクを一体的に管理する経営管理態勢(ERM[エンタープライズ・リスク・マネジメント])のもと、保険リスク及び資産運用リスクをはじめ様々なリスクを適切にコントロールすることで、安定的な収益の確保に努めております。

サイバーセキュリティ対策におきましては、サイバー攻撃や内部不正に対して、CSIRT^(注4)の設置とともに、「情報セキュリティ強化の取組み計画」等を推進することで、さらなる態勢強化に取り組んでおります。

個人情報管理におきましては、個人情報保護法を踏まえた取扱ルールを整備し、適切に管理しております。

自然災害等への危機対応におきましては、有事の際にも円滑に保険金・給付金をお支払いすることができるよう、支払部門を2拠点化(大阪・東京)するなど、業務継続体制の強化に取り組んでおります。

あわせて、当社は、先進的な防災機能を備える東京本社をはじめ、BCM(事業継続マネジメント)の観点から安定した事業継続のための環境を構築しております。

また、新型コロナウイルス感染症の感染拡大を踏まえ、2020年3月に社長を本部長とする危機対策本部を設置し、その統括のもと、社内外の感染拡大防止のため、各種対策^(注5)を実施しております。

加えて、反社会的勢力との関係遮断、マネー・ロンダリング及びテロ資金供与の防止を徹底するための態勢の整備も推進しております。

具体的には、取引開始前及び取引開始後の定期的な相手先確認、犯罪収益移転防止法に定められる取引時確認、疑わしい取引の届出等に取り組んでおります。

⑩資産運用

安定的な収益が見込める公社債等の円金利資産を中心とした取組みを基本としております。そのうえで、ERMのもとで健全性の確保に十分配慮しつつ、資産運用収益の向上に努めております。

国内債券につきましては、将来の経済価値ベースの資本規制の導入を見据え、金利リスク削減計画のもと、超長期債の購入によるALMの推進を継続してまいりました。

また、低金利環境が継続するなか、外債建債券やプロジェクト・ファイナンス等への投融資による利回りの向上にも取り組んでおります。

また、当社は、機関投資家としての社会的責任をより一層果たしていくため、国連が提唱する機関投資家の行動規範である「責任投資原則(PRI)」に署名しております。同原則に基づき、ESG(環境・社会・企業統治)の課題に十分配慮し、持続可能な社会の実現に向けた資産運用を推進しております。

当会計年度におきましても、中南米諸国における新型コロナウイルスの感染症対策等を支援する「ソーシャルボンド」や、気候変動問題の改善等に資する「再生可能エネルギープロジェクト向け融資」等に取り組みました。

その他、『責任ある機関投資家』の諸原則「日本版ステューワードシップ・コード」の趣旨を踏まえ、運用戦略に応じたサステナビリティの考慮に基づく建設的な対話や議決権行使を通じて、投資先企業の持続的な成長を促しております。なお、ステューワードシップ活動全般に関するガバナンス体制・利益相反管理体制の強化を目的に外部有識者を交えた「ステューワードシップ委員会」を設置しております。

⑪社会貢献活動

地域・社会の健全な発展に向け、社会貢献活動に積極的に取り組んでおります。

当社は、創業90周年となる1992年度から特別協賛しております「全国障害者スポーツ大会^(注6)」や、公益財団法人日本障がい者スポーツ協会並びに一般社団法人日本身体障害者アーチェリー連盟^(注7)が主催する競技大会等に、毎年役員等がボランティアとして参加して大会をサポートするなど、障がい者スポーツの一層の普及・発展に協力しております。

社会貢献活動の一環として、公益財団法人大同生命厚生事業団を通じた「地域保健福祉研究助成」等や、公益財団法人大同生命国際文化基金を通じた「大同生命地域研究賞の贈呈」等に取り組みました。

また、全国各地の大学等の協力のもと、中小企業経営者のみなさま等を対象とした「寄付による大学等でのオープン講座」を創業100周年となる2002年度から実施しており、これまでに15,400人以上の方々を受講いただいております。

さらに、中小企業の景況感や経営課題等に関する「中小企業経営者のみなさまの生の声」を収集し、企業経営のヒントとしてお役立ただくために全国の中小企業経営者を対象としたアンケート調査「大同生命サーベイ」を毎月実施し、その結果を公表しております。2020年度は毎月約12,000名の中小企業経営者に調査協力いただいております。

その他、より多くのみなさまに当社のルーツを知っていただくため、当社の礎を築いた大坂の豪商「加島屋」及び当社創業者の一人である「広岡浅子」に関する特別展示を創業110周年となる2012年度から大阪本社で継続実施するなど、情報発信に努めております。

⑫コーポレート・ガバナンス態勢

上場会社を対象とする「コーポレートガバナンス・コード」の趣旨を踏まえ、同コードの主な原則に対する当社の取組方針を「コーポレート・ガバナンス基本方針」として定めております。同方針に基づき、T&D保険グループの持続的な成長と中長期的な企業価値の向上に向け、コーポレート・ガバナンスの充実に引き続き取り組んでまいります。

(注4) CSIRT(シーサート)とは、サイバー攻撃による被害防止対策のほか、攻撃発生時に実務対応を行う組織体です。

(注5) お客さま訪問時のマスク着用・事前アポイントの徹底、在宅勤務環境の整備による出勤率の抑制、就業中のソーシャルディスタンスの確保等。

(注6) 2000年以前は「全国知的障害者スポーツ大会(ゆうあいピック)」として開催されておりました。2020年度の大会は新型コロナウイルス感染症の感染拡大の影響により2023年に延期となりました。

(注7) 当社は両団体のオフィシャルパートナーです。

主要業績

2020年度における主要業績は、次のとおりであります。

①契約業績の状況

個人保険及び個人年金保険を合計した新契約高(転換による純増加を含みます。以下同じ。)は2兆5,112億円(前年比100.4%)、減少契約高(新契約高を除く契約高の増減で、減少項目から増加項目を差し引いた額)は3兆45億円(前年比93.1%)となり、年度末保有契約高は36兆9,123億円(前年比98.7%)と前年度末から4,932億円減少しました。このうち、主力の個人定期保険は、新契約高が2兆4,748億円(前年比100.6%)となり、年度末保有契約高は3兆3,018億円(前年比98.9%)と前年度末から3,870億円減少しました。

また、無配当重大疾病保障保険の重大疾病保険金額、無配当就業障がい保障保険の就業障がい保険金額、無配当終身介護保障保険の介護保険金額及び無配当介護保障定期保険の介護保険金額を計上した新契約高は3兆5,506億円(前年比95.3%)となりました。また、年度末保有契約高は前年度末から2,911億円減少し、46兆6,560億円(前年比99.4%)となりました。

②収支の状況

経常収益は1兆228億円(前年比100.8%)となりました。主な収益では、保険料等収入が8,081億円(前年比98.8%)、資産運用収益が1,858億円(前年比112.6%)となりました。保険料等収入の前年度からの減少は、主に個人保険全体(主に個人定期保険)の保有契約高が減少したことによります。資産運用収益の増加は、主に為替差益の増加によります。

経常費用は9,269億円(前年比99.8%)となりました。主な費用では、保険金等支払金が5,116億円(前年比98.0%)、責任準備金等繰入額が2,216億円(前年比103.2%)、資産運用費用が664億円(前年比107.9%)、事業費が1,066億円(前年比99.1%)となりました。資産運用費用の増加は、主に有価証券売却損が増加したことによります。

以上の結果、経常利益は959億円(前年比111.3%)となり、前年度から97億円増加しました。

特別利益は2億円(前年比40.7%)、特別損失は73億円(前年比172.7%)となりました。

契約者配当準備金繰入額は118億円(前年比101.4%)となりました。

経常利益に特別利益、特別損失、契約者配当準備金繰入額を加減算した税引前当期純利益は769億円(前年比108.7%)となり、前年度から61億円増加しました。

法人税等合計は220億円(前年比108.6%)となり、前年度から17億円増加しました。

その結果、当期純利益は548億円(前年比108.7%)となり、前年度から44億円増加しました。

③資産の状況

総資産は、前年度末より5,168億円増加し、年度末残高は7兆5,543億円(前年比107.3%)となりました。うち一般勘定資産は7兆5,366億円(前年比107.3%)、特別勘定資産は177億円(前年比119.9%)となりました。

年度末の一般勘定資産の主な構成比は、公社債44.9%(前年度末45.9%)、外国証券30.0%(前年度末30.6%)、貸付金9.1%(前年度末8.5%)、株式4.4%(前年度末3.7%)、預貯金・コールローン3.5%(前年度末3.6%)となりました。

④責任準備金の状況

標準責任準備金対象契約につきましては標準責任準備金を、標準責任準備金対象外契約につきましては平準純保険料式責任準備金を積み立てております。

責任準備金は、当期中に2,184億円を繰り入れ、年度末残高は6兆3,276億円(前年比103.6%)となりました。なお、責任準備金のうち危険準備金は、当期中に12億円を繰り入れ、年度末残高は755億円(前年比101.7%)となりました。

また、2013年度より保険業法施行規則第69条第5項の規定に基づき、一部の個人年金保険契約を対象に責任準備金を追加して積み立てております。この追加して積み立てている責任準備金の年度末残高は331億円となりました。

⑤その他当社に関する重要事項

生命保険本業の期間収益を示す指標の一つである基礎利益は1,116億円(前年比95.5%)となりました。そのうち順ざやの額は309億円となり、前年度の348億円から38億円減少しました。順ざや額の減少は、主に利息及び配当金等収入の減少によります。

保険会社の健全性を示す行政監督上の指標のうち、ソルベンシー・マージン比率は年度末で1,293.5%(前年度末1,335.3%)となりました。また、実質純資産額(時価ベースの実質的な資産から資本性のない実質的な負債を差し引いた額)は年度末で1兆6,858億円(前年比112.6%)となりました。ソルベンシー・マージン比率の前年度末からの低下は、主に国内外株式の時価上昇に伴い資産運用リスクが増加したことによります。実質純資産の増加は、主に国内外株式の時価上昇に伴いその他有価証券の含み損益が増加したことによります。

会社が対処すべき課題

日本経済は、新型コロナウイルス感染症の影響により厳しい状況が続くものの、その影響は徐々に和らぎ、社会経済活動の復調により、緩やかに持ち直していくと見込まれます。

生命保険業界におきましては、少子高齢化の進展、お客さまニーズの多様化、低金利環境の長期にわたる継続などに加え、法人契約の定期保険等の税務取扱いの見直しにより経営環境が変化しており、社会的課題(SDGs:持続可能な開発目標)を踏まえた企業経営、お客さま本位の商品・サービスのご提供、資本効率の向上や資産運用の高度化など、各種業務運営の更なる質の向上に取り組んでいく必要があります。

当社におきましては、上記のような課題も踏まえ、中期経営計画(2019~2021年度計画)の基本方針に基づき、以下の施策に重点的に取り組んでまいります。

①コアビジネスのさらなる進化

「お守りするお客さまの拡大」「お客さまにお届けする価値の向上」「お客さまにお届けする力の進化」に取り組み、「中小企業をお守りする力」を強化してまいります。

具体的には、「就業不能保障分野のさらなる深耕」および「経営者個人・個人事業主市場の開拓」を成長の柱とし、ウィズコロナにおいて中小企業が抱える社会的課題(事業継続・承継、健康増進等)にお応えする商品・サービスの展開、既存の販売チャネルの強化・融合と新規チャネルの開発等により、安定的・持続的な契約業績の拡大を目指してまいります。

②業界最高水準の顧客体験の追求

ご加入からお受取りまでのお客さま手続きのすべてのプロセスで、「デジタル化とシンプル化」を推進してまいります。また、医療ビッグデータの活用等による健康に不安をお持ちの方の引受拡大など、お客さまのご加入ニーズに最大限にお応えしてまいります。

これらにより、お客さまに「簡単」「便利」「感動」をお届けする業界最高水準の顧客体験を追求してまいります。

③資産運用収益の安定的確保

資本・収益・リスクを一体的に管理するERMのもと、資産運用の高度化、投資対象の多様化を通じて、資産運用収益の安定的確保に取り組んでまいります。また、機関投資家としての社会的責任を踏まえ、ESG(環境・社会・企業統治)の課題を考慮した資産運用を通じて、持続可能な社会の実現に一層貢献してまいります。

④働き方改革と人材力の向上

人材育成の強化、ダイバーシティの推進、組織風土の改革、簡素で軽い事務体制の構築による成長領域への人材配置を通じて、「従業員が挑戦・成長を実感でき、長く活躍できる会社」を実現してまいります。

以上のとおり、当社は、役職員一丸となり、お客さまをはじめとするみなさまの負託と信頼にお応えできるよう努め、広く社会的責務を果たしていく所存でございます。

直近5事業年度における 主要な業務の状況を示す指標

(単位:百万円)

項目	2016年度	2017年度	2018年度	2019年度	2020年度
保有契約高 ^(注1)	44,644,936	44,261,525	44,525,409	43,812,590	43,074,119
個人保険	36,538,059	36,408,794	36,922,090	36,237,982	35,783,716
個人年金保険	1,287,581	1,253,463	1,209,059	1,167,574	1,128,588
団体保険	6,819,295	6,599,267	6,394,260	6,407,033	6,161,814
団体年金保険保有契約高 ^(注2)	733,332	711,729	689,732	667,645	646,355
経常収益	944,431	988,070	1,045,561	1,015,124	1,022,834
経常利益	82,695	89,397	89,270	86,157	95,905
基礎利益	105,677	100,781	99,245	116,903	111,604
当期純利益	43,116	44,572	45,528	50,450	54,863
総資産	6,298,188	6,573,924	6,843,179	7,037,507	7,554,346
うち特別勘定資産	19,242	18,828	17,300	14,778	17,723
有価証券残高	5,291,185	5,548,761	5,666,555	5,815,893	6,259,702
貸付金残高	480,201	495,166	540,638	598,616	684,121
責任準備金残高	5,403,606	5,636,328	5,894,440	6,109,199	6,327,664
資本金及び発行済株式の総数	110,000 (2,900千株)	110,000 (2,900千株)	110,000 (2,900千株)	110,000 (2,900千株)	110,000 (2,900千株)
ソルベンシー・マージン比率	1,252.6%	1,206.2%	1,271.9%	1,335.3%	1,293.5%
従業員数	6,934名	6,803名	6,905名	6,846名	6,912名

(注) 1. 保有契約高とは、個人保険・個人年金保険・団体保険の各保有契約高の合計です。

なお、個人年金保険については、年金支払開始前契約の年金支払開始時における年金原資と年金支払開始後契約の責任準備金を合計したものです。

2. 団体年金保険保有契約高は、責任準備金の金額です。

財産の状況

1 貸借対照表

(単位：百万円)

科目	2019年度 (2020年3月31日現在)	2020年度 (2021年3月31日現在)
(資産の部)		
現金及び預貯金	253,175	266,276
預貯金	253,175	266,276
買入金銭債権	55,181	53,450
金銭の信託	10,710	6,892
有価証券	5,815,893	6,259,702
国債	1,844,507	2,011,921
地方債	161,901	174,778
社債	1,217,182	1,193,914
株式	258,525	335,210
外国証券	2,145,729	2,263,559
その他の証券	188,046	280,319
貸付金	598,616	684,121
保険約款貸付	84,473	68,949
一般貸付	514,142	615,171
有形固定資産	158,970	153,650
土地	94,763	92,517
建物	61,412	59,122
リース資産	1,041	786
建設仮勘定	540	71
その他の有形固定資産	1,212	1,152
無形固定資産	15,127	18,370
ソフトウェア	14,318	17,623
リース資産	106	45
その他の無形固定資産	701	701
代理店貸	467	432
再保険貸	513	801
その他資産	78,715	112,373
未収金	34,181	79,314
前払費用	1,931	2,004
未収収益	24,356	23,262
預託金	2,032	2,194
先物取引差入証拠金	1,440	1,465
先物取引差金勘定	2,342	—
金融派生商品	11,177	658
金融商品等差入担保金	—	2,488
仮払金	668	429
その他の資産	584	556
繰延税金資産	50,340	—
貸倒引当金	△204	△1,725
資産の部合計	7,037,507	7,554,346

(単位：百万円)

科目	2019年度 (2020年3月31日現在)	2020年度 (2021年3月31日現在)
(負債の部)		
保険契約準備金	6,195,363	6,415,546
支払備金	34,883	38,019
責任準備金	6,109,199	6,327,664
契約者配当準備金	51,280	49,862
再保険借	938	961
その他負債	59,017	129,928
未払法人税等	1,532	1,500
未払金	18,634	40,394
未払費用	9,567	11,221
前受収益	555	619
預り金	480	594
預り保証金	8,034	8,143
金融派生商品	15,900	63,156
金融商品等受入担保金	216	—
リース債務	1,247	907
資産除去債務	2,013	2,055
仮受金	836	1,335
役員賞与引当金	64	65
退職給付引当金	21,998	19,491
価格変動準備金	116,267	119,926
繰延税金負債	—	15,300
負債の部合計	6,393,649	6,701,219
(純資産の部)		
資本金	110,000	110,000
資本剰余金	35,054	35,054
資本準備金	35,054	35,054
利益剰余金	368,060	396,130
利益準備金	46,554	51,912
その他利益剰余金	321,506	344,218
不動産圧縮積立金	1,363	1,362
百二十周年記念事業積立金	100	200
別途積立金	162,000	180,000
繰越利益剰余金	158,043	162,655
株主資本合計	513,114	541,184
その他有価証券評価差額金	130,743	311,942
評価・換算差額等合計	130,743	311,942
純資産の部合計	643,858	853,127
負債及び純資産の部合計	7,037,507	7,554,346

2 損益計算書

(単位:百万円)

科 目	年 度	2019年度 (2019年4月1日から 2020年3月31日まで)	2020年度 (2020年4月1日から 2021年3月31日まで)
経常収益		1,015,124	1,022,834
保険料等収入		818,070	808,161
保険料		816,488	804,536
再保険収入		1,581	3,624
資産運用収益		165,137	185,876
利息及び配当金等収入		143,525	140,496
預貯金利息		798	127
有価証券利息・配当金		124,775	122,477
貸付金利息		7,991	7,376
不動産賃貸料		8,832	9,529
その他利息配当金		1,126	985
有価証券売却益		19,062	24,310
有価証券償還益		—	215
為替差益		—	14,277
その他運用収益		2,549	2,472
特別勘定資産運用益		—	4,104
その他経常収益		31,916	28,796
年金特約取扱受入金		22,831	23,401
保険金据置受入金		1,653	1,362
支払備金戻入額		3,503	—
その他の経常収益		3,928	4,032
経常費用		928,967	926,928
保険金等支払金		522,146	511,604
保険金		139,991	142,718
年金		57,886	58,506
給付金		68,500	65,778
解約返戻金		243,623	231,909
その他返戻金		8,817	9,250
再保険料		3,325	3,441
責任準備金等繰入額		214,775	221,616
支払備金繰入額		—	3,136
責任準備金繰入額		214,759	218,464
契約者配当金積立利息繰入額		16	15
資産運用費用		61,569	66,440
支払利息		12	12
売買目的有価証券運用損		257	95
有価証券売却損		5,691	13,960
有価証券評価損		5,651	3,175
金融派生商品費用		27,061	30,777
為替差損		6,990	—
貸倒引当金繰入額		18	1,520
賃貸用不動産等減価償却費		2,618	2,942
その他運用費用		12,966	13,955
特別勘定資産運用損		301	—
事業費		107,649	106,644
その他経常費用		22,826	20,622
保険金据置支払金		1,748	1,402
税金		9,926	10,281
減価償却費		4,522	5,064
退職給付引当金繰入額		4,282	1,143
その他の経常費用		2,346	2,731
経常利益		86,157	95,905
特別利益		551	224
固定資産等処分益		11	0
国庫補助金		540	224
特別損失		4,254	7,347
固定資産等処分損		191	458
減損損失		—	2,368
価格変動準備金繰入額		3,467	3,659
不動産圧縮損		540	223
その他特別損失		55	638
契約者配当準備金繰入額		11,687	11,854
税引前当期純利益		70,766	76,927
法人税及び住民税		21,646	25,029
法人税等調整額		△1,330	△2,965
法人税等合計		20,315	22,064
当期純利益		50,450	54,863

3 株主資本等変動計算書

(単位：百万円)

	2019年度 (2019年4月1日から2020年3月31日まで)									
	株主資本									
	資本金	資本剰余金			利益剰余金					株主資本 合計
		資本準備金	資本剰余金 合計	利益準備金	その他利益剰余金				利益剰余金 合計	
				不動産圧縮 積立金	百二十周年記念 事業積立金	別途積立金	繰越利益 剰余金			
当期首残高	110,000	35,054	35,054	41,233	1,363	—	150,000	151,617	344,213	489,267
当期変動額										
剰余金の配当				5,320				△31,925	△26,604	△26,604
当期純利益								50,450	50,450	50,450
百二十周年記念事業積立金の積立						100		△100	—	—
別途積立金の積立							12,000	△12,000	—	—
株主資本以外の項目の当期変動額(純額)										
当期変動額合計	—	—	—	5,320	—	100	12,000	6,425	23,846	23,846
当期末残高	110,000	35,054	35,054	46,554	1,363	100	162,000	158,043	368,060	513,114

(単位：百万円)

	2019年度 (2019年4月1日から2020年3月31日まで)		
	評価・換算差額等		
	その他 有価証券 評価差額金	評価・換算 差額等合計	純資産 合計
当期首残高	173,165	173,165	662,433
当期変動額			
剰余金の配当			△26,604
当期純利益			50,450
百二十周年記念事業積立金の積立			—
別途積立金の積立			—
株主資本以外の項目の当期変動額(純額)	△42,421	△42,421	△42,421
当期変動額合計	△42,421	△42,421	△18,575
当期末残高	130,743	130,743	643,858

(単位：百万円)

	2020年度 (2020年4月1日から2021年3月31日まで)									
	株主資本									
	資本金	資本剰余金			利益剰余金					株主資本 合計
		資本準備金	資本剰余金 合計	利益準備金	その他利益剰余金				利益剰余金 合計	
				不動産圧縮 積立金	百二十周年記念 事業積立金	別途積立金	繰越利益 剰余金			
当期首残高	110,000	35,054	35,054	46,554	1,363	100	162,000	158,043	368,060	513,114
当期変動額										
剰余金の配当				5,358				△32,151	△26,793	△26,793
当期純利益								54,863	54,863	54,863
不動産圧縮積立金の取崩					△0			0	—	—
百二十周年記念事業積立金の積立						100		△100	—	—
別途積立金の積立							18,000	△18,000	—	—
株主資本以外の項目の当期変動額(純額)										
当期変動額合計	—	—	—	5,358	△0	100	18,000	4,612	28,070	28,070
当期末残高	110,000	35,054	35,054	51,912	1,362	200	180,000	162,655	396,130	541,184

(単位：百万円)

	2020年度 (2020年4月1日から2021年3月31日まで)		
	評価・換算差額等		
	その他 有価証券 評価差額金	評価・換算 差額等合計	純資産 合計
当期首残高	130,743	130,743	643,858
当期変動額			
剰余金の配当			△26,793
当期純利益			54,863
不動産圧縮積立金の取崩			—
百二十周年記念事業積立金の積立			—
別途積立金の積立			—
株主資本以外の項目の当期変動額(純額)	181,198	181,198	181,198
当期変動額合計	181,198	181,198	209,269
当期末残高	311,942	311,942	853,127

重要な会計方針

2019年度	2020年度
<p>1. 有価証券の評価基準及び評価方法 有価証券(現金及び預貯金・買入金銭債権勘定のうち有価証券に準じるもの及び金銭の信託において信託財産として運用している有価証券を含む)の評価基準及び評価方法は次のとおりであります。</p> <p>(1) 売買目的有価証券 ・時価法(売却原価は移動平均法により算定しております)</p> <p>(2) 満期保有目的の債券 ・移動平均法による償却原価法(定額法)</p> <p>(3) 責任準備金対応債券(「保険業における「責任準備金対応債券」に関する当面の会計上及び監査上の取扱い」(日本公認会計士協会業種別監査委員会報告第21号)に基づく債券をいう) ・移動平均法による償却原価法(定額法)</p> <p>(4) 子会社株式及び関連会社株式(保険業法第2条第12項に規定する子会社及び保険業法施行令第13条の5の2第3項に規定する子法人等のうち子会社を除いたもの及び関連法人等が発行する株式をいう) ・移動平均法による原価法</p> <p>(5) その他有価証券 ・時価のあるものは、3月末日の市場価格等に基づく時価法(売却原価は移動平均法により算定しております) ・時価を把握することが極めて困難と認められ、取得差額が金利調整差額と認められる公社債(外国債券を含む)については、移動平均法による償却原価法(定額法) ・それ以外の有価証券については、移動平均法による原価法 なお、その他有価証券の評価差額については、全部純資産直入法により処理しております。</p> <p>2. 責任準備金対応債券のリスク管理方針 責任準備金対応債券のリスク管理方針の概要は次のとおりであります。 将来の債務履行を確実に実行するよう、保険商品の特性やリスク許容度を十分に考慮した資産運用方針をたて、管理しております。 このような運用方針のもと、保険商品の特性に応じて以下のとおり小区分を設定し、各小区分におけるデュレーションのコントロールを図る目的で保有する債券については、責任準備金対応債券に区分しております。</p> <p>(1) 一般資産区分における個人保険・個人年金保険 (2) 無配当保険資産区分における個人保険・個人年金保険(今後5年超30年以内に発生する見込みのキャッシュ・フローを対象) (3) 団体年金保険資産区分における団体年金保険</p> <p>3. デリバティブ取引の評価基準及び評価方法 デリバティブ取引の評価は時価法により処理しております。</p> <p>4. 有形固定資産の減価償却の方法 有形固定資産の減価償却は、次の方法により行っております。</p> <p>(1) 有形固定資産(リース資産を除く) ① 1998年4月1日以降に取得した建物(建物附属設備及び構築物を除く)並びに2016年4月1日以降に取得した建物附属設備及び構築物 ・定額法 ② 上記以外の有形固定資産 ・定率法 なお、主な耐用年数は以下のとおりであります。 建物、建物附属設備及び構築物 2～50年 器具備品 2～20年</p> <p>(2) リース資産 ① 所有権移転ファイナンス・リース取引 自己所有の固定資産に適用する減価償却方法と同一の方法 ② 所有権移転外ファイナンス・リース取引 リース期間を耐用年数とする定額法</p> <p>5. 外貨建の資産及び負債の本邦通貨への換算基準 外貨建金銭債権債務及び外貨建有価証券は、3月末日の直物為替相場により円貨に換算しております。</p> <p>6. 貸倒引当金の計上方法 貸倒引当金は、債権の貸倒れによる損失に備えるため、資産の自己査定基準及び償却・引当基準に則り、次のとおり計上しております。 破産、民事再生等、法的形式的な経営破綻の事実が発生している債務者(以下「破綻先」という)に対する債権及び実質的に経営破綻に陥っている債務者(以下「実質破綻先」という)に対する債権については、下記直接減額後の債権額から担保の回収可能見込額及び保証による回収可能見込額を控除し、その残額を計上しております。 また、現状、経営破綻の状況にはないが、今後経営破綻に陥る可能性が大きいと認められる債務者(以下「破綻懸念先」という)に対する債権については、債権額から担保の回収可能見込額及び保証による回収可能見込額を控除し、その残額のうち、債務者の支払能力を総合的に判断し必要と認める額を計上しております。 上記以外の債権(正常先債権及び要注意先債権)については、過去の一定期間における貸倒実績等から算出した貸倒実績率を債権額に乗じた額等を計上しております。 すべての債権は、資産の自己査定基準に基づき、関連部署が資産査定を実施し、当該部署から独立した資産監査部署が査定結果を監査しており、その査定結果に基づいて上記の引当を行っております。 なお、破綻先及び実質破綻先に対する担保・保証付債権等については、債権額から担保の評価額及び保証等による回収が可能と認められる額を控除した残額を取立不能見込額として債権額から直接減額しており、その金額は155百万円であります。</p> <p>7. 役員賞与引当金の計上方法 役員賞与引当金は、役員の賞与の支払いに備えるため、支給見込額のうち当事業年度末において発生していると認められる額を計上しております。</p> <p>8. 退職給付引当金の計上方法 退職給付引当金は、従業員の退職給付に備えるため、当事業年度末における退職給付債務及び年金資産の見込額に基づき、計上しております。 退職給付債務並びに退職給付費用の処理方法は以下のとおりです。</p> <p>退職給付見込額の期間帰属方法 給付算定式基準 数理計算上の差異の処理年数 発生年度に全額を費用処理 過去勤務費用の処理年数 発生年度に全額を費用処理</p> <p>9. 価格変動準備金の計上方法 価格変動準備金は、保険業法第115条の規定に基づき算出した額を計上しております。</p>	<p>1. 有価証券の評価基準及び評価方法 同 左</p> <p>(1) 売買目的有価証券 同 左</p> <p>(2) 満期保有目的の債券 同 左</p> <p>(3) 責任準備金対応債券(「保険業における「責任準備金対応債券」に関する当面の会計上及び監査上の取扱い」(日本公認会計士協会業種別監査委員会報告第21号)に基づく債券をいう) 同 左</p> <p>(4) 子会社株式及び関連会社株式(保険業法第2条第12項に規定する子会社及び保険業法施行令第13条の5の2第3項に規定する子法人等のうち子会社を除いたもの及び関連法人等が発行する株式をいう) 同 左</p> <p>(5) その他有価証券 同 左</p> <p>2. 責任準備金対応債券のリスク管理方針 同 左</p> <p>3. デリバティブ取引の評価基準及び評価方法 同 左</p> <p>4. 有形固定資産の減価償却の方法 同 左 (1) 有形固定資産(リース資産を除く) 同 左</p> <p>(2) リース資産 同 左</p> <p>5. 外貨建の資産及び負債の本邦通貨への換算基準 同 左</p> <p>6. 貸倒引当金の計上方法 貸倒引当金は、債権の貸倒れによる損失に備えるため、資産の自己査定基準及び償却・引当基準に則り、次のとおり計上しております。 破産、民事再生等、法的形式的な経営破綻の事実が発生している債務者(以下「破綻先」という)に対する債権及び実質的に経営破綻に陥っている債務者(以下「実質破綻先」という)に対する債権については、下記直接減額後の債権額から担保の回収可能見込額及び保証による回収可能見込額を控除し、その残額を計上しております。 また、現状、経営破綻の状況にはないが、今後経営破綻に陥る可能性が大きいと認められる債務者(以下「破綻懸念先」という)に対する債権については、債権額から担保の回収可能見込額及び保証による回収可能見込額を控除し、その残額のうち、債務者の支払能力を総合的に判断し必要と認める額を計上しております。 上記以外の債権(正常先債権及び要注意先債権)については、過去の一定期間における貸倒実績等から算出した貸倒実績率を債権額に乗じた額等を計上しております。 すべての債権は、資産の自己査定基準に基づき、関連部署が資産査定を実施し、当該部署から独立した資産監査部署が査定結果を監査しており、その査定結果に基づいて上記の引当を行っております。 なお、破綻先及び実質破綻先に対する担保・保証付債権等については、債権額から担保の評価額及び保証等による回収が可能と認められる額を控除した残額を取立不能見込額として債権額から直接減額しており、その金額は149百万円であります。</p> <p>7. 役員賞与引当金の計上方法 同 左</p> <p>8. 退職給付引当金の計上方法 同 左</p> <p>9. 価格変動準備金の計上方法 同 左</p>

2019年度	2020年度
<p>10. ヘッジ会計の方法 ヘッジ会計の方法は次のとおりであります。 (1)ヘッジ会計の方法 ヘッジ会計の方法は、時価ヘッジ処理を採用しております。 なお、外貨建定期預金をヘッジ対象とした為替予約取引については、振当処理の要件を満たしている場合は振当処理を採用しております。</p> <p>(2)ヘッジ手段とヘッジ対象 ヘッジ手段として為替予約取引を行い、ヘッジ対象は、保有目的がその他有価証券である外貨建の有価証券及び外貨建定期預金としております。</p> <p>(3)ヘッジ方針 資産運用に関する社内規程等に基づき、ヘッジ対象に係る為替変動リスクを一定の範囲内でヘッジしております。</p> <p>(4)ヘッジの有効性評価の方法 ヘッジの有効性の判定は、主にヘッジ対象とヘッジ手段の時価変動を比較する比率分析によっております。ただし、ヘッジ対象とヘッジ手段に関する重要な条件が同一であり、ヘッジに高い有効性がある場合には、ヘッジの有効性の判定を省略しております。</p> <p>11. 消費税等の会計処理方法 消費税及び地方消費税の会計処理は、税抜方式によっております。ただし、資産に係る控除対象外消費税等のうち、税法に定める繰延消費税等については、前払費用に計上し5年間で均等償却し、繰延消費税等以外のものについては、発生事業年度に費用処理しております。</p> <p>12. 責任準備金の積立方法 責任準備金は、保険業法第116条の規定に基づく準備金であり、保険料積立金については次の方式により計算しております。 ・標準責任準備金の対象契約については、金融庁長官が定める方式 (平成8年大蔵省告示第48号) ・標準責任準備金の対象とならない契約については、平準純保険料式 なお、保険業法施行規則第69条第5項の規定に基づき、一部の個人年金保険の年金支払いを開始した契約を対象に責任準備金を追加して積み立てております。</p> <p>13. —</p> <p>14. —</p> <p>15. 無形固定資産の減価償却の方法 (1)無形固定資産(リース資産を除く) 自社利用のソフトウェアの減価償却は、利用可能期間(5年)に基づく定額法により行っております。 (2)リース資産 ①所有権移転ファイナンス・リース取引 自己所有の固定資産に適用する減価償却方法と同一の方法 ②所有権移転外ファイナンス・リース取引 リース期間を耐用年数とする定額法</p> <p>16. 連結納税制度の適用 (株)T&Dホールディングスを連結納税親会社として、連結納税制度を適用しております。</p> <p>17. 連結納税制度からグループ通算制度への移行に係る税効果会計の適用 当社は、「所得税法等の一部を改正する法律」(令和2年法律第8号)において創設されたグループ通算制度への移行及びグループ通算制度への移行にあわせて単体納税制度の見直しが行われた項目については、「連結納税制度からグループ通算制度への移行に係る税効果会計の適用に関する取扱い」(実務対応報告第39号 2020年3月31日)第3項の取扱いにより、「税効果会計に係る会計基準の適用指針」(企業会計基準適用指針第28号 2018年2月16日)第44項の定めを適用せず、繰延税金資産及び繰延税金負債の額について、改正前の税法の規定に基づいております。</p> <p>18. —</p>	<p>10. ヘッジ会計の方法 同 左 (1)ヘッジ会計の方法 同 左</p> <p>(2)ヘッジ手段とヘッジ対象 同 左</p> <p>(3)ヘッジ方針 同 左</p> <p>(4)ヘッジの有効性評価の方法 同 左</p> <p>11. 消費税等の会計処理方法 同 左</p> <p>12. 責任準備金の積立方法 期末時点において、保険契約上の責任が開始している契約について、保険契約に基づく将来における債務の履行に備えるため、保険業法第116条第1項に基づき、保険料及び責任準備金の算出方法書(保険業法第4条第2項第4号)に記載された方法に従って計算し、責任準備金を積み立てております。 責任準備金のうち保険料積立金については、次の方式により計算しております。 (1)標準責任準備金の対象契約については、金融庁長官が定める方式(平成8年大蔵省告示第48号) (2)標準責任準備金の対象とならない契約については、平準純保険料式 なお、責任準備金については、保険業法第121条第1項及び保険業法施行規則第80条に基づき、毎決算期において責任準備金が適正に積み立てられているかどうかを、保険計理人が確認しております。 責任準備金のうち危険準備金については、保険業法第116条及び保険業法施行規則第69条第1項第3号に基づき、保険契約に基づく将来の債務を確実に履行するため、将来発生が見込まれる危険に備えて積み立てております。</p> <p>13. 保険料等収入の計上方法 保険料等収入(再保険料収入を除く)については、原則として、収納があり、保険契約上の責任が開始しているものについて、当該収納した金額により計上しております。 なお、収納した保険料のうち、期末時点において未経過となっている期間に対応する部分については、保険業法第116条及び保険業法施行規則第69条第1項第2号に基づき、責任準備金に積み立てております。</p> <p>14. 保険金等支払金の計上方法及び支払準備金の積立方法 保険金等支払金(再保険料を除く)は、保険約款に基づき支払事由が発生し、当該約款に基づいて算定された金額を支払った契約について、当該金額により計上しております。 なお、保険業法第117条及び保険業法施行規則第72条に基づき、期末時点において支払義務が発生したもの、又は、まだ支払事由の報告を受けていないものの支払事由が既に発生したと認められるもののうち、それぞれ保険金等の支出として計上していないものについて、支払準備金を積み立てております。</p> <p>15. 無形固定資産の減価償却の方法 (1)無形固定資産(リース資産を除く) 同 左 (2)リース資産 同 左</p> <p>16. 連結納税制度の適用 同 左</p> <p>17. 連結納税制度からグループ通算制度への移行に係る税効果会計の適用 同 左</p> <p>18. 重要な会計上の見積り (1)責任準備金 ①当事業年度の計算書類に計上した金額 責任準備金 6,327,664百万円、責任準備金繰入額 218,464百万円 ②識別した項目に係る重要な会計上の見積りの内容に関する情報 (i)算出方法 算出方法は、「重要な会計方針-12」に記載のとおりであります。 (ii)主要な仮定及び翌事業年度の計算書類に与える影響等 保険料及び責任準備金の算出方法書に記載された計算前提(予定発生率・予定利率等の基礎率)が、直近の実績と大きく乖離することにより、将来の債務履行に支障を来すおそれがあると認められる場合には、保険業法施行規則第69条第5項に基づき、追加の責任準備金を計上する必要があります。</p> <p>(2)退職給付に関する会計処理 ①当事業年度の計算書類に計上した金額 退職給付引当金 19,491百万円 ②識別した項目に係る重要な会計上の見積りの内容に関する情報 (i)算出方法 退職給付債務及び退職給付費用は、将来の退職給付債務算出に用いる数理計算上の前提条件や年金資産の長期期待運用収益率等に基づいて算出しております。 なお、退職給付見込額の期間帰属方法については、「重要な会計方針-8」に記載のとおりであります。 (ii)主要な仮定及び翌事業年度の計算書類に与える影響等 数理計算上の計算基礎に関する事項は、「貸借対照表注記-20-(2)確定給付制度-⑦数理計算上の計算基礎に関する事項」に記載のとおりであり、主要な仮定である割引率や長期期待運用収益率等が変動した場合、退職給付引当金に重要な影響を与える可能性があります。</p>

2019年度	2020年度
<p>19. 当事業年度未までに公表されているものの、適用されていない会計基準等は以下のとおりであります。</p> <p>(収益認識に関する会計基準等)</p> <ul style="list-style-type: none"> ・「収益認識に関する会計基準」(企業会計基準第29号 2020年3月31日) ・「収益認識に関する会計基準の適用指針」(企業会計基準適用指針第30号 2020年3月31日) <p>(1) 概要</p> <p>収益認識に関する包括的な会計基準であります。収益は、次の5つのステップを適用し認識されます。</p> <p>ステップ1:顧客との契約を識別する。 ステップ2:契約における履行義務を識別する。 ステップ3:取引価格を算定する。 ステップ4:契約における履行義務に取引価格を配分する。 ステップ5:履行義務を充足した時に又は充足するにつれて収益を認識する。</p> <p>(2) 適用予定日</p> <p>2021年4月1日以後開始する事業年度の期首より適用予定であります。</p> <p>(3) 当該会計基準等の適用による影響</p> <p>影響額は、当計算書類の作成時において評価中であります。</p> <p>(時価の算定に関する会計基準等)</p> <ul style="list-style-type: none"> ・「時価の算定に関する会計基準」(企業会計基準第30号 2019年7月4日) ・「時価の算定に関する会計基準の適用指針」(企業会計基準適用指針第31号 2019年7月4日) ・「金融商品に関する会計基準」(企業会計基準第10号 2019年7月4日) ・「金融商品の時価等の開示に関する適用指針」(企業会計基準適用指針第19号 2020年3月31日) <p>(1) 概要</p> <p>国際的な会計基準の定めとの比較可能性を向上させるため、「時価の算定に関する会計基準」及び「時価の算定に関する会計基準の適用指針」(以下、「時価算定会計基準等」という。)が開発され、時価の算定方法に関するガイダンス等が定められました。時価算定会計基準等は次の項目の時価に適用されます。</p> <ul style="list-style-type: none"> ・「金融商品に関する会計基準」における金融商品 また、「金融商品の時価等の開示に関する適用指針」が改訂され、金融商品の時価のレベルごとの内訳等の注記事項が定められました。 <p>(2) 適用予定日</p> <p>2021年4月1日以後開始する事業年度の期首より適用予定であります。</p> <p>(3) 当該会計基準等の適用による影響</p> <p>影響額は、当計算書類の作成時において評価中であります。</p> <p>(会計方針の開示、会計上の変更及び誤謬の訂正に関する会計基準)</p> <ul style="list-style-type: none"> ・「会計方針の開示、会計上の変更及び誤謬の訂正に関する会計基準」(企業会計基準第24号 2020年3月31日) <p>(1) 概要</p> <p>関連する会計基準等の定めが明らかでない場合に、採用した会計処理の原則及び手続きの概要を示すことを目的とするものです。</p> <p>(2) 適用予定日</p> <p>2021年3月31日以後終了する事業年度より適用予定であります。</p> <p>(会計上の見積りの開示に関する会計基準)</p> <ul style="list-style-type: none"> ・「会計上の見積りの開示に関する会計基準」(企業会計基準第31号 2020年3月31日) <p>(1) 概要</p> <p>当年度の財務諸表に計上した金額が会計上の見積りによるもののうち、翌年度の財務諸表に重要な影響を及ぼすリスクがある項目における会計上の見積りの内容について、財務諸表利用者の理解に資する情報を開示することを目的とするものです。</p> <p>(2) 適用予定日</p> <p>2021年3月31日以後終了する事業年度より適用予定であります。</p>	<p>(3) 固定資産の減損</p> <p>① 当事業年度の計算書類に計上した金額</p> <p>減損損失 2,368百万円</p> <p>② 識別した項目に係る重要な会計上の見積りの内容に関する情報</p> <p>(i) 算出方法</p> <p>資産のグルーピング方法は、「損益計算書注記-9-(1)資産をグルーピングした方法」に記載のとおりであります。</p> <p>減損の兆候がある資産グループについては、割引前将来キャッシュ・フローの総額が帳簿価額を下回る場合に減損損失を認識し、帳簿価額から回収可能価額(割引後の将来キャッシュ・フローと正味売却価額のいずれか大きい方)を控除した額を当期の損失として計上しております。</p> <p>(ii) 主要な仮定及び翌事業年度の計算書類に与える影響等</p> <p>減損の認識の判定に用いる割引前将来キャッシュ・フローの主要な仮定は、営業用資産については、中期計画等に基づく保険営業活動から生じる損益を使用しており、投資用資産については、物件ごとの過去実績及び今後の収支見込みに基づき算出しております。</p> <p>主要な仮定である保険営業活動から生じる損益や収支見込みが悪化し、割引前将来キャッシュ・フローが変動した場合、減損損失を計上する可能性があります。</p>
<p>20. ー</p>	<p>20. 「会計上の見積りの開示に関する会計基準」(企業会計基準第31号 2020年3月31日)を当事業年度の年度末に係る計算書類から適用し、計算書類に重要な会計上の見積りに関する注記を記載しております。</p>

注記事項(貸借対照表関係)

2019年度 (2020年3月31日現在)	2020年度 (2021年3月31日現在)
<p>1. 金融商品の状況に関する事項及び金融商品の時価等に関する事項は次のとおりであります。</p> <p>(1) 金融商品に対する取組方針 当社は、生命保険業免許に基づき、生命保険の引受けを行い、保険料として收受した金銭等の運用として、主に有価証券投資、貸付等を行っております。 運用に際しては、お客さまからお預かりした保険料を効率的に運用するため、「保証利率や保険期間などの商品特性に対応した資産運用」及び「資産の健全性維持」を取組方針としております。 これらの取組方針に則した資産運用を行うために、保険契約の特性に対応した資産配分をすることにより運用収益を確保しております。 また、「ERM委員会」を設置し、資本・収益・リスクの経済価値ベースでの一体管理(ERM)の推進・充実に努めるとともに、ERMの状況について定期的に把握・確認しております。 なお、効率的な資産運用を図る観点からデリバティブ取引を活用しております。</p> <p>(2) 金融商品の内容及びそのリスク 当社が保有する金融資産は、主に有価証券及び貸付金であります。 また、保有する有価証券のリスクをヘッジする目的等で、デリバティブ取引を行っております。 有価証券は、主に公社債、株式、投資信託(主に株式、債券、外国株式、外国債券を投資対象とするもの)及び外国証券等であり、安定的な収益確保、市場見通しに基づく運用、長期保有による運用を目的に保有しております。これらは、発行体の信用リスク、金利の変動リスク、為替の変動リスク、市場価格の変動リスク及び流動性リスクに晒されております。 貸付金は、主に国内の企業向け貸付、個人向け貸付及び保険約款に基づく貸付であります。このうち、企業向け貸付及び個人向け貸付は、安定的な収益確保を目的に実施しておりますが、貸付先の契約不履行によってもたらされる信用リスクに晒されております。保険約款貸付は、解約返戻金の範囲内で行っており、信用リスクは僅少であります。 デリバティブ取引は、債券先物取引、株式指数先物取引、為替予約取引、通貨オプション取引、株価指数オプション取引等を行っており、現物資産の補完的取引として以下の4つの目的に限定して活用しているため、リスクは限定的なものになっております。 ①現物資産の価格変動リスクに対するヘッジ取引 ②現物資産をポートフォリオに組入れるまでの時間的な問題や、流動性の問題を解消するための現物資産を補充・代替することを目的としたヘッジ取引 ③現物資産のデレジャーションや金利種類(固定・変動)の調整を目的としたヘッジ取引 ④現物資産の信用リスクに対するヘッジや信用リスクの分散を目的としたヘッジ取引 また、以下の取引等についてヘッジ会計を適用しております。ヘッジ会計の適用については、適用要件、対象取引、手続き、有効性評価の方法及び指定方法等を規程として明確に定め、適正にヘッジ会計の適用を行っております。 ①外貨建て有価証券をヘッジ対象とし、為替予約取引をヘッジ手段とする取引 ②外貨建て定期預金をヘッジ対象とし、為替予約取引をヘッジ手段とする取引 ヘッジ会計の方法は、時価ヘッジ処理を採用しております。 なお、外貨建て定期預金をヘッジ対象とした為替予約取引については、振当処理の要件を満たしている場合は振当処理を採用しております。 ヘッジの有効性の判定は、主にヘッジ対象とヘッジ手段の時価変動を比較する比率分析によっております。ただし、ヘッジ対象とヘッジ手段に関する重要な条件が同一であり、ヘッジに高い有効性がある場合には、ヘッジの有効性の判定を省略しております。</p> <p>(3) 金融商品に係るリスク管理体制 当社では、「リスク管理基本方針」を制定し、各種リスクを統括して管理するための態勢を構築しております。 具体的には、経営上のリスクを細分化し、リスク種類毎に配置された管理部門がリスク状況の把握・分析・評価及び業務執行部門への牽制・指導を行っております。 さらに、「リスク統括委員会」を設置し、全社のリスクを統括管理し、リスク管理の徹底を図っております。 経営上のリスクのうち、金融商品に係るリスクとしての市場リスク・信用リスクは資産運用リスク管理規程に基づき、流動性リスクは流動性リスク管理規程に基づき、総合リスク管理部がリスク管理を行っております。 また、「ERM委員会」を設置し、資産・負債に関わる収益・リスクの総合管理を行っております。</p> <p>①市場リスク・信用リスクの管理 リスク管理部門では、市場リスク・信用リスクを計量化(金額換算)する等定期的に把握・分析・評価を行い、そのリスクを自己資本等の一定範囲内に抑えることにより、管理を行っております。 (i) 市場リスク 市場リスクとは、金利、為替、株価等のさまざまなリスクファクターの変動により、保有する資産(オフバランス資産を含む)の価額が変動し損失を被るリスク、すなわち、「金利リスク」、「為替リスク」、「価格変動リスク」をいいます。 市場リスクに関しては、金利、為替、株価等の運用環境の変化に対する保有資産の感応度を把握するとともに、ポートフォリオ全体としてリスクを把握し、資産配分の見直しやリスクヘッジなどによりリスクを適切にコントロールしております。 (ii) 信用リスク 信用リスクとは、信用供与先の財務状況の悪化等により、資産(オフバランス資産を含む)の価額が減少・消失し損失を被るリスクをいいます。 信用リスクに関しては、与信ごとに付与した社内格付を活用してVaR(バリュー・アット・リスク)を用いたリスクの計量化を行い、ポートフォリオ全体としてリスクを把握・コントロールしております。 また、リスクに応じた投融資限度額・投融資金利を設定するとともに、業種や企業グループ単位での投融資限度額を設定し、特定業種・企業グループへの投融資集中を制御しております。</p> <p>②流動性リスクの管理 流動性リスクとは、資金繰りリスク及び市場流動性リスクをいい、金融商品に係るリスクである市場流動性リスクとは、市場の混乱等によって市場での取引ができない等により損失を被るリスクをいいます。 市場流動性リスクに関しては、資金繰り管理部門が、資産運用に関する資金移動等のキャッシュ・フローを把握し、資金計画等を策定しており、リスク管理部門が、流動性の高い資産の確保の状況やキャッシュ・フローの状況を監視しております。</p> <p>(4) 金融商品の時価等に関する事項についての補足説明 金融商品の時価には、市場価格に基づく価額のほか、市場価格がない場合には合理的に算定された価額が含まれております。当該価額の算定においては一定の前提条件等を採用しているため、異なる前提条件等による場合、当該価額が異なることもあります。</p>	<p>1. 金融商品の状況に関する事項及び金融商品の時価等に関する事項は次のとおりであります。</p> <p>(1) 金融商品に対する取組方針 同 左</p> <p>(2) 金融商品の内容及びそのリスク 同 左</p> <p>(3) 金融商品に係るリスク管理体制 同 左</p> <p>①市場リスク・信用リスクの管理 同 左</p> <p>②流動性リスクの管理 同 左</p> <p>(4) 金融商品の時価等に関する事項についての補足説明 同 左</p>

2019年度
(2020年3月31日現在)

(5) 金融商品の時価等に関する事項
当事業年度末における貸借対照表計上額、時価及びこれらの差額については、次のとおりであります。なお、時価を把握することが極めて困難と認められるものは、次表には含めておりません。

(単位:百万円)

	貸借対照表計上額	時 価	差 額
①現金及び預貯金	253,175	253,175	—
預貯金	253,175	253,175	—
有価証券として取り扱うもの	65,500	65,500	—
その他有価証券	65,500	65,500	—
上記以外	187,675	187,675	—
②買入金銭債権	55,181	55,319	137
有価証券として取り扱うもの	51,624	51,624	—
その他有価証券	51,624	51,624	—
上記以外	3,557	3,694	137
③金銭の信託	10,710	10,710	—
その他の金銭の信託	10,710	10,710	—
④有価証券	5,635,053	5,954,163	319,110
売買目的有価証券	15,269	15,269	—
満期保有目的の債券	446,498	498,137	51,638
責任準備金対応債券	1,969,806	2,237,278	267,471
その他有価証券	3,203,478	3,203,478	—
⑤貸付金	598,466	612,615	14,148
保険約款貸付(*1)	84,473	92,263	7,798
一般貸付(*1)	514,142	520,352	6,350
貸倒引当金(*2)	△149	—	—
資産計	6,552,587	6,885,984	333,396
金融派生商品(*3)			
①ヘッジ会計が適用されていないもの	680	680	—
②ヘッジ会計が適用されているもの	(5,402)	(5,402)	—
金融派生商品計	(4,722)	(4,722)	—

(*1) 差額は、貸倒引当金を控除した貸借対照表計上額と、時価との差額を記載しております。
(*2) 貸付金に対する貸倒引当金を控除しております。
(*3) デリバティブ取引によって生じた正味の債権・債務は純額で表示しており、合計で正味の債務となる項目については、()で表示しております。

金融商品の時価の算定方法

資産

- ①現金及び預貯金
時価は帳簿価額と近似していることから、当該帳簿価額によっております。
- ②買入金銭債権
有価証券として取り扱うことが適当と認められるものは④有価証券と同様の方法により、一般貸付として取り扱うことが適当と認められるものは⑤貸付金のうち一般貸付と同様の方法によっております。
- ③金銭の信託
現金及び預貯金と同等の性質を持つ金銭信託であることから、当該帳簿価額によっております。
- ④有価証券
・債券については主として日本証券業協会が公表する公社債店頭売買参考統計値等、業界団体等が公表する価格や取引金融機関から提示された価格等によって評価しております。
・株式については主として取引所の価格(終値・気配値等)によって評価しております。
・その他証券のうち投資信託については、取引所の価格(終値・気配値等)又は業界団体や投資信託委託会社が公表する基準価格によって評価しております。
なお、非上場株式、組合出資金のうち組合財産が非上場株式など時価を把握することが極めて困難と認められるもので構成されているもの等については、金融商品の時価情報の「④有価証券」には含めておりません。時価を把握することが極めて困難と認められる金融商品の貸借対照表計上額は、上場株式9,732百万円、外国証券(組合出資金等)159,908百万円、その他の証券(組合出資金等)11,197百万円であります。
- ⑤貸付金
保険約款貸付は、過去の実績に基づく返済率から将来キャッシュ・フローを生成し、リスク・フリー・レートで割り引いて時価を算定しております。
一般貸付のうち、変動金利によるものは、短期間で市場金利を反映するため、貸付先の信用状態が実行後大きく異ならない限り、時価は帳簿価額と近似していることから、当該帳簿価額によっております。一方、固定金利によるものは、元金合計額をリスク・フリー・レートに信用リスクを加味した割引率で割り引いて時価を算定しております。また、破綻先債権、実質破綻先債権及び破綻懸念先債権については、キャッシュ・フローによる回収可能見込額、又は担保及び保証による回収見込額等に基づいて貸倒見積高を算定しているため、時価は決算日における貸借対照表価額から現在の貸倒見積高を控除した金額に近似しており、当該価額をもって時価としております。

金融派生商品

- ・為替予約取引は、先物為替相場によっております。
なお、ヘッジ会計が適用されているものうち、為替予約等の振当処理によるものは、ヘッジ対象とされている外貨建定期預金と一体として処理しているため、その時価は、当該外貨建定期預金の時価に含めて記載しております。
・株価指数先物取引、株価指数オプションの時価は、取引所の価格又は取引金融機関から提示された価格等に基づき算定しております。

2. オフィス及び賃貸店舗として利用している建物の石綿の除去義務につき資産除去債務を計上しております。資産除去債務の見積りにあたり、支出発生までの見込期間は建物の取得から50年間、割引率は2.11%を使用しております。
当事業年度における資産除去債務の増減は次のとおりであります。

期首残高	1,971百万円
時の経過による調整額	41百万円
期末残高	2,013百万円

2020年度
(2021年3月31日現在)

(5) 金融商品の時価等に関する事項
当事業年度末における貸借対照表計上額、時価及びこれらの差額については、次のとおりであります。なお、時価を把握することが極めて困難と認められるものは、次表には含めておりません。

(単位:百万円)

	貸借対照表計上額	時 価	差 額
①現金及び預貯金	266,276	266,276	—
預貯金	266,276	266,276	—
有価証券として取り扱うもの	76,000	76,000	—
その他有価証券	76,000	76,000	—
上記以外	190,276	190,276	—
②買入金銭債権	53,450	53,563	112
有価証券として取り扱うもの	50,090	50,090	—
その他有価証券	50,090	50,090	—
上記以外	3,360	3,472	112
③金銭の信託	6,892	6,892	—
その他の金銭の信託	6,892	6,892	—
④有価証券	6,031,726	6,261,817	230,090
売買目的有価証券	18,472	18,472	—
満期保有目的の債券	391,108	435,418	44,309
責任準備金対応債券	2,243,366	2,429,147	185,781
その他有価証券	3,378,778	3,378,778	—
⑤貸付金	682,457	691,412	8,954
保険約款貸付(*1)	68,949	73,855	4,912
一般貸付(*1)	615,171	617,557	4,042
貸倒引当金(*2)	△1,663	—	—
資産計	7,040,805	7,279,963	239,157
金融派生商品(*3)			
①ヘッジ会計が適用されていないもの	(5,569)	(5,569)	—
②ヘッジ会計が適用されているもの	(56,928)	(56,928)	—
金融派生商品計	(62,498)	(62,498)	—

(*1) 差額は、貸倒引当金を控除した貸借対照表計上額と、時価との差額を記載しております。
(*2) 貸付金に対する貸倒引当金を控除しております。
(*3) デリバティブ取引によって生じた正味の債権・債務は純額で表示しており、合計で正味の債務となる項目については、()で表示しております。

金融商品の時価の算定方法

資産

- ①現金及び預貯金
同 左
- ②買入金銭債権
同 左
- ③金銭の信託
同 左
- ④有価証券
・債券については主として日本証券業協会が公表する公社債店頭売買参考統計値等、業界団体等が公表する価格や取引金融機関から提示された価格等によって評価しております。
・株式については主として取引所の価格(終値・気配値等)によって評価しております。
・その他証券のうち投資信託については、取引所の価格(終値・気配値等)又は業界団体や投資信託委託会社が公表する基準価格によって評価しております。
なお、非上場株式、組合出資金のうち組合財産が非上場株式など時価を把握することが極めて困難と認められるもので構成されているもの等については、金融商品の時価情報の「④有価証券」には含めておりません。時価を把握することが極めて困難と認められる金融商品の貸借対照表計上額は、非上場株式10,992百万円、外国証券(組合出資金等)204,056百万円、その他の証券(組合出資金等)12,927百万円であります。
- ⑤貸付金
同 左

金融派生商品

- ・為替予約取引は、先物為替相場によっております。
なお、ヘッジ会計が適用されているものうち、為替予約等の振当処理によるものは、ヘッジ対象とされている外貨建定期預金と一体として処理しているため、その時価は、当該外貨建定期預金の時価に含めて記載しております。
・株価指数先物取引、株価指数オプションの時価は、取引所の価格又は取引金融機関から提示された価格等に基づき算定しております。

2. オフィス及び賃貸店舗として利用している建物の石綿の除去義務につき資産除去債務を計上しております。資産除去債務の見積りにあたり、支出発生までの見込期間は建物の取得から50年間、割引率は2.11%を使用しております。
当事業年度における資産除去債務の増減は次のとおりであります。

期首残高	2,013百万円
時の経過による調整額	42百万円
期末残高	2,055百万円

2019年度 (2020年3月31日現在)	2020年度 (2021年3月31日現在)																								
<p>3. 当事業年度末における賃貸等不動産の貸借対照表計上額は128,834百万円、時価は184,026百万円です。</p> <p>当社は、全国主要都市を中心に、賃貸用のオフィスビル等を所有しており、時価の算定にあたっては、主要な物件については社外の不動産鑑定士による不動産鑑定評価書に基づく金額、その他の物件については「公示価格」に基づいて自社で算定した金額によっております。</p> <p>また、賃貸等不動産の貸借対照表計上額に含まれている資産除去債務に対応する額は50百万円です。</p> <p>4. 消費貸借契約により貸し付けている有価証券の貸借対照表計上額は、126,567百万円です。</p> <p>5. 貸付金のうち、破綻先債権、延滞債権、3カ月以上延滞債権及び貸付条件緩和債権の額は、74百万円です。なお、それぞれの内訳は以下のとおりです。</p> <p>貸付金のうち、破綻先債権額は1百万円、延滞債権額は71百万円です。</p> <p>上記取立不能見込額の直接減額は、破綻先債権額は72百万円、延滞債権額は82百万円です。</p> <p>なお、破綻先債権とは、元本又は利息の支払の遅延が相当期間継続していることその他の事由により元本又は利息の取立て又は弁済の見込みがないものとして未収利息を計上しなかった貸付金（貸倒償却を行った部分を除く。以下「未収利息不計上貸付金」という）のうち、法人税法施行令（昭和40年政令第97号）第96条第1項第3号のイからホまでに掲げる事由又は同項第4号に規定する事由が生じている貸付金であります。</p> <p>また、延滞債権とは、未収利息不計上貸付金であって、破綻先債権及び債務者の経営再建又は支援を図ることを目的として利息の支払を猶予した貸付金以外の貸付金であります。</p> <p>貸付金のうち、3カ月以上延滞債権はありません。</p> <p>なお、3カ月以上延滞債権とは、元本又は利息の支払が、約定支払日の翌日を起算日として3カ月以上延滞している貸付金で破綻先債権及び延滞債権に該当しないものであります。</p> <p>貸付金のうち、貸付条件緩和債権額は1百万円です。</p> <p>なお、貸付条件緩和債権とは、債務者の経営再建又は支援を図ることを目的として、金利の減免、利息の支払猶予、元本の返済猶予、債権放棄その他債務者に有利となる取決めを行ったもので、破綻先債権、延滞債権及び3カ月以上延滞債権に該当しない貸付金であります。</p> <p>6. 有形固定資産の減価償却累計額は115,982百万円です。</p> <p>7. 保険業法第118条に規定する特別勘定の資産の額は14,778百万円です。なお、負債の額も同額です。</p> <p>8. 関係会社に対する金銭債権の総額は8,234百万円、金銭債務の総額は13,912百万円です。</p> <p>9. 繰延税金資産の総額は、114,268百万円、繰延税金負債の総額は、53,841百万円です。</p> <p>繰延税金資産のうち、評価性引当額として控除した額は10,086百万円です。</p> <p>繰延税金資産の発生主な原因別内訳は、保険契約準備金35,779百万円、価格変動準備金32,461百万円、退職給付引当金22,241百万円、有価証券評価損13,100百万円です。</p> <p>繰延税金負債の発生主な原因別内訳は、その他有価証券評価差額金48,692百万円、連結法人間譲渡益繰延3,670百万円、有価証券に係る未収配当金935百万円、不動産圧縮積立金527百万円及び資産計上した資産除去債務に対応する除去費用相当額15百万円です。</p> <p>10. 当事業年度における法定実効税率は27.92%です。法定実効税率と税効果会計適用後の法人税等の負担率との間の差異が法定実効税率の100分の5以下であるため、差異の原因となった主な項目別の内訳の注記を省略しております。</p> <p>11. 契約者配当準備金の異動状況は次のとおりです。</p> <table border="1" data-bbox="159 1232 558 1366"> <tr><td>当期首現在高</td><td>53,623百万円</td></tr> <tr><td>当事業年度契約者配当金支払額</td><td>14,071百万円</td></tr> <tr><td>利息による増加額</td><td>16百万円</td></tr> <tr><td>その他による増加額</td><td>25百万円</td></tr> <tr><td>契約者配当準備金繰入額</td><td>11,687百万円</td></tr> <tr><td>当事業年度末現在高</td><td>51,280百万円</td></tr> </table> <p>12. 関係会社の株式又は出資金の総額は3,323百万円です。</p> <p>13. 保険業法第91条の規定による組織変更剰余金額は、10,836百万円です。</p> <p>14. 担保に供している資産の額は、有価証券(国債)27,379百万円です。</p> <p>15. 保険業法施行規則第71条第1項に規定する再保険を付した部分に相当する責任準備金(以下「出再責任準備金」という)の金額は887百万円です。</p> <p>16. 1株当たり純資産額は222,020円01銭です。</p> <p>17. 消費貸借契約で借り入れている有価証券のうち、売却又は担保という方法で自由に処分できる権利を有し、当事業年度末に当該処分を行わずに所有しているもの時価は130,643百万円であり、担保に差し入れているものではありません。</p> <p>18. 貸付金に係るコミットメントライン契約の融資未実行残高は、32,778百万円です。</p> <p>19. 保険業法第259条の規定に基づく生命保険契約者保護機構に対する当事業年度末における当社の今後の負担見積額は10,155百万円です。なお、当該負担金は拠出した事業年度の事業費として処理しております。</p>	当期首現在高	53,623百万円	当事業年度契約者配当金支払額	14,071百万円	利息による増加額	16百万円	その他による増加額	25百万円	契約者配当準備金繰入額	11,687百万円	当事業年度末現在高	51,280百万円	<p>3. 当事業年度末における賃貸等不動産の貸借対照表計上額は127,824百万円、時価は183,856百万円です。</p> <p>当社は、全国主要都市を中心に、賃貸用のオフィスビル等を所有しており、時価の算定にあたっては、主要な物件については社外の不動産鑑定士による不動産鑑定評価書に基づく金額、その他の物件については「公示価格」に基づいて自社で算定した金額によっております。</p> <p>また、賃貸等不動産の貸借対照表計上額に含まれている資産除去債務に対応する額は24百万円です。</p> <p>4. 消費貸借契約により貸し付けている有価証券の貸借対照表計上額は、75,803百万円です。</p> <p>5. 貸付金のうち、破綻先債権、延滞債権、3カ月以上延滞債権及び貸付条件緩和債権の額は、1,515百万円です。なお、それぞれの内訳は以下のとおりです。</p> <p>貸付金のうち、破綻先債権額は2百万円、延滞債権額は1,511百万円です。</p> <p>上記取立不能見込額の直接減額は、破綻先債権額は72百万円、延滞債権額は76百万円です。</p> <p>なお、破綻先債権とは、元本又は利息の支払の遅延が相当期間継続していることその他の事由により元本又は利息の取立て又は弁済の見込みがないものとして未収利息を計上しなかった貸付金（貸倒償却を行った部分を除く。以下「未収利息不計上貸付金」という）のうち、法人税法施行令（昭和40年政令第97号）第96条第1項第3号のイからホまでに掲げる事由又は同項第4号に規定する事由が生じている貸付金であります。</p> <p>また、延滞債権とは、未収利息不計上貸付金であって、破綻先債権及び債務者の経営再建又は支援を図ることを目的として利息の支払を猶予した貸付金以外の貸付金であります。</p> <p>貸付金のうち、3カ月以上延滞債権はありません。</p> <p>なお、3カ月以上延滞債権とは、元本又は利息の支払が、約定支払日の翌日を起算日として3カ月以上延滞している貸付金で破綻先債権及び延滞債権に該当しないものであります。</p> <p>貸付金のうち、貸付条件緩和債権額は1百万円です。</p> <p>なお、貸付条件緩和債権とは、債務者の経営再建又は支援を図ることを目的として、金利の減免、利息の支払猶予、元本の返済猶予、債権放棄その他債務者に有利となる取決めを行ったもので、破綻先債権、延滞債権及び3カ月以上延滞債権に該当しない貸付金であります。</p> <p>6. 有形固定資産の減価償却累計額は118,684百万円です。</p> <p>7. 保険業法第118条に規定する特別勘定の資産の額は17,723百万円です。なお、負債の額も同額です。</p> <p>8. 関係会社に対する金銭債権の総額は79,022百万円、金銭債務の総額は19,430百万円です。</p> <p>9. 繰延税金資産の総額は、117,458百万円、繰延税金負債の総額は、122,413百万円です。</p> <p>繰延税金資産のうち、評価性引当額として控除した額は10,345百万円です。</p> <p>繰延税金資産の発生主な原因別内訳は、保険契約準備金36,369百万円、価格変動準備金33,495百万円、退職給付引当金21,694百万円、有価証券評価損13,713百万円です。</p> <p>繰延税金負債の発生主な原因別内訳は、その他有価証券評価差額金117,298百万円、連結法人間譲渡益繰延3,671百万円、有価証券に係る未収配当金906百万円、不動産圧縮積立金528百万円及び資産計上した資産除去債務に対応する除去費用相当額7百万円です。</p> <p>10. 当事業年度における法定実効税率は27.93%です。法定実効税率と税効果会計適用後の法人税等の負担率との間の差異が法定実効税率の100分の5以下であるため、差異の原因となった主な項目別の内訳の注記を省略しております。</p> <p>11. 契約者配当準備金の異動状況は次のとおりです。</p> <table border="1" data-bbox="813 1232 1212 1366"> <tr><td>当期首現在高</td><td>51,280百万円</td></tr> <tr><td>当事業年度契約者配当金支払額</td><td>13,282百万円</td></tr> <tr><td>利息による増加額</td><td>15百万円</td></tr> <tr><td>その他による減少額</td><td>5百万円</td></tr> <tr><td>契約者配当準備金繰入額</td><td>11,854百万円</td></tr> <tr><td>当事業年度末現在高</td><td>49,862百万円</td></tr> </table> <p>12. 関係会社の株式又は出資金の総額は3,838百万円です。</p> <p>13. 同 左</p> <p>14. 担保に供している資産の額は、有価証券(国債)45,829百万円です。</p> <p>15. ー</p> <p>16. 1株当たり純資産額は294,181円88銭です。</p> <p>17. 消費貸借契約で借り入れている有価証券のうち、売却又は担保という方法で自由に処分できる権利を有し、当事業年度末に当該処分を行わずに所有しているもの時価は77,815百万円であり、担保に差し入れているものではありません。</p> <p>18. 貸付金に係るコミットメントライン契約の融資未実行残高は、23,402百万円です。</p> <p>19. 保険業法第259条の規定に基づく生命保険契約者保護機構に対する当事業年度末における当社の今後の負担見積額は9,819百万円です。なお、当該負担金は拠出した事業年度の事業費として処理しております。</p>	当期首現在高	51,280百万円	当事業年度契約者配当金支払額	13,282百万円	利息による増加額	15百万円	その他による減少額	5百万円	契約者配当準備金繰入額	11,854百万円	当事業年度末現在高	49,862百万円
当期首現在高	53,623百万円																								
当事業年度契約者配当金支払額	14,071百万円																								
利息による増加額	16百万円																								
その他による増加額	25百万円																								
契約者配当準備金繰入額	11,687百万円																								
当事業年度末現在高	51,280百万円																								
当期首現在高	51,280百万円																								
当事業年度契約者配当金支払額	13,282百万円																								
利息による増加額	15百万円																								
その他による減少額	5百万円																								
契約者配当準備金繰入額	11,854百万円																								
当事業年度末現在高	49,862百万円																								

2019年度 (2020年3月31日現在)	2020年度 (2021年3月31日現在)																																																																																																																																								
<p>20. 退職給付に関する事項は次のとおりであります。</p> <p>(1) 採用している退職給付制度の概要 当社は、確定給付型の制度として、確定給付企業年金制度、退職年金制度及び退職一時金制度を設けております。また、確定拠出型の制度として確定拠出型年金制度を設けております。</p> <p>(2) 確定給付制度</p> <p>①退職給付債務の期首残高と期末残高の調整表</p> <table border="1"> <tr><td>退職給付債務の期首残高</td><td style="text-align: right;">97,721百万円</td></tr> <tr><td>勤務費用</td><td style="text-align: right;">4,286百万円</td></tr> <tr><td>利息費用</td><td style="text-align: right;">265百万円</td></tr> <tr><td>数理計算上の差異の発生額</td><td style="text-align: right;">358百万円</td></tr> <tr><td>退職給付の支払額</td><td style="text-align: right;">△4,173百万円</td></tr> <tr><td>過去勤務費用の発生額</td><td style="text-align: right;">83百万円</td></tr> <tr><td>退職給付債務の期末残高</td><td style="text-align: right;"><u>98,542百万円</u></td></tr> </table> <p>②年金資産の期首残高と期末残高の調整表</p> <table border="1"> <tr><td>年金資産の期首残高</td><td style="text-align: right;">75,546百万円</td></tr> <tr><td>期待運用収益</td><td style="text-align: right;">323百万円</td></tr> <tr><td>数理計算上の差異の発生額</td><td style="text-align: right;">△699百万円</td></tr> <tr><td>事業主からの拠出額</td><td style="text-align: right;">5,498百万円</td></tr> <tr><td>退職給付の支払額</td><td style="text-align: right;">△4,125百万円</td></tr> <tr><td>年金資産の期末残高</td><td style="text-align: right;"><u>76,544百万円</u></td></tr> </table> <p>③退職給付債務及び年金資産の期末残高と貸借対照表に計上された退職給付引当金の調整表</p> <table border="1"> <tr><td>積立型制度の退職給付債務</td><td style="text-align: right;">98,248百万円</td></tr> <tr><td>年金資産</td><td style="text-align: right;">△76,544百万円</td></tr> <tr><td>(うち退職給付信託)</td><td style="text-align: right;">△64,580百万円)</td></tr> <tr><td>21,704百万円</td><td></td></tr> <tr><td>非積立型制度の退職給付債務</td><td style="text-align: right;">294百万円</td></tr> <tr><td>退職給付引当金</td><td style="text-align: right;"><u>21,998百万円</u></td></tr> </table> <p>④退職給付費用及びその内訳項目の金額</p> <table border="1"> <tr><td>勤務費用</td><td style="text-align: right;">4,286百万円</td></tr> <tr><td>利息費用</td><td style="text-align: right;">265百万円</td></tr> <tr><td>期待運用収益</td><td style="text-align: right;">△323百万円</td></tr> <tr><td>数理計算上の差異の費用処理額</td><td style="text-align: right;">1,057百万円</td></tr> <tr><td>過去勤務費用の費用処理額</td><td style="text-align: right;">83百万円</td></tr> <tr><td>確定給付制度に係る退職給付費用</td><td style="text-align: right;"><u>5,369百万円</u></td></tr> </table> <p>⑤年金資産の主な内訳 年金資産合計に対する主な分類ごとの比率は、次のとおりであります。</p> <table border="1"> <tr><td>債券</td><td style="text-align: right;">88.7%</td></tr> <tr><td>現金及び預金</td><td style="text-align: right;">5.5%</td></tr> <tr><td>外国証券</td><td style="text-align: right;">4.1%</td></tr> <tr><td>株式</td><td style="text-align: right;">1.6%</td></tr> <tr><td>その他</td><td style="text-align: right;">0.0%</td></tr> <tr><td>合計</td><td style="text-align: right;"><u>100.0%</u></td></tr> </table> <p>年金資産合計には、退職給付信託が84.4%含まれております。</p> <p>⑥長期期待運用収益率の設定方法 年金資産の長期期待運用収益率を決定するため、現在及び予想される年金資産の配分と、年金資産を構成する様々な資産からの現在及び将来期待される長期の収益率を考慮しております。</p> <p>⑦数理計算上の計算基礎に関する事項 期末における主要な数理計算上の計算基礎は次のとおりであります。</p> <table border="1"> <tr><td>割引率</td><td style="text-align: right;">0.07%~0.32%</td></tr> <tr><td>長期期待運用収益率</td><td></td></tr> <tr><td>確定給付企業年金</td><td style="text-align: right;">2.13%</td></tr> <tr><td>退職給付信託</td><td style="text-align: right;">0.10%</td></tr> </table> <p>(3) 確定拠出制度 当社の確定拠出制度への要拠出額は、257百万円であります。</p>	退職給付債務の期首残高	97,721百万円	勤務費用	4,286百万円	利息費用	265百万円	数理計算上の差異の発生額	358百万円	退職給付の支払額	△4,173百万円	過去勤務費用の発生額	83百万円	退職給付債務の期末残高	<u>98,542百万円</u>	年金資産の期首残高	75,546百万円	期待運用収益	323百万円	数理計算上の差異の発生額	△699百万円	事業主からの拠出額	5,498百万円	退職給付の支払額	△4,125百万円	年金資産の期末残高	<u>76,544百万円</u>	積立型制度の退職給付債務	98,248百万円	年金資産	△76,544百万円	(うち退職給付信託)	△64,580百万円)	21,704百万円		非積立型制度の退職給付債務	294百万円	退職給付引当金	<u>21,998百万円</u>	勤務費用	4,286百万円	利息費用	265百万円	期待運用収益	△323百万円	数理計算上の差異の費用処理額	1,057百万円	過去勤務費用の費用処理額	83百万円	確定給付制度に係る退職給付費用	<u>5,369百万円</u>	債券	88.7%	現金及び預金	5.5%	外国証券	4.1%	株式	1.6%	その他	0.0%	合計	<u>100.0%</u>	割引率	0.07%~0.32%	長期期待運用収益率		確定給付企業年金	2.13%	退職給付信託	0.10%	<p>20. 退職給付に関する事項は次のとおりであります。</p> <p>(1) 採用している退職給付制度の概要 同 左</p> <p>(2) 確定給付制度</p> <p>①退職給付債務の期首残高と期末残高の調整表</p> <table border="1"> <tr><td>退職給付債務の期首残高</td><td style="text-align: right;">98,542百万円</td></tr> <tr><td>勤務費用</td><td style="text-align: right;">4,339百万円</td></tr> <tr><td>利息費用</td><td style="text-align: right;">258百万円</td></tr> <tr><td>数理計算上の差異の発生額</td><td style="text-align: right;">△1,709百万円</td></tr> <tr><td>退職給付の支払額</td><td style="text-align: right;">△4,893百万円</td></tr> <tr><td>退職給付債務の期末残高</td><td style="text-align: right;"><u>96,537百万円</u></td></tr> </table> <p>②年金資産の期首残高と期末残高の調整表</p> <table border="1"> <tr><td>年金資産の期首残高</td><td style="text-align: right;">76,544百万円</td></tr> <tr><td>期待運用収益</td><td style="text-align: right;">287百万円</td></tr> <tr><td>数理計算上の差異の発生額</td><td style="text-align: right;">358百万円</td></tr> <tr><td>事業主からの拠出額</td><td style="text-align: right;">4,696百万円</td></tr> <tr><td>退職給付の支払額</td><td style="text-align: right;">△4,840百万円</td></tr> <tr><td>年金資産の期末残高</td><td style="text-align: right;"><u>77,046百万円</u></td></tr> </table> <p>③退職給付債務及び年金資産の期末残高と貸借対照表に計上された退職給付引当金の調整表</p> <table border="1"> <tr><td>積立型制度の退職給付債務</td><td style="text-align: right;">96,271百万円</td></tr> <tr><td>年金資産</td><td style="text-align: right;">△77,046百万円</td></tr> <tr><td>(うち退職給付信託)</td><td style="text-align: right;">△63,599百万円)</td></tr> <tr><td>19,225百万円</td><td></td></tr> <tr><td>非積立型制度の退職給付債務</td><td style="text-align: right;">266百万円</td></tr> <tr><td>退職給付引当金</td><td style="text-align: right;"><u>19,491百万円</u></td></tr> </table> <p>④退職給付費用及びその内訳項目の金額</p> <table border="1"> <tr><td>勤務費用</td><td style="text-align: right;">4,339百万円</td></tr> <tr><td>利息費用</td><td style="text-align: right;">258百万円</td></tr> <tr><td>期待運用収益</td><td style="text-align: right;">△287百万円</td></tr> <tr><td>数理計算上の差異の費用処理額</td><td style="text-align: right;">△2,067百万円</td></tr> <tr><td>確定給付制度に係る退職給付費用</td><td style="text-align: right;"><u>2,242百万円</u></td></tr> </table> <p>⑤年金資産の主な内訳 年金資産合計に対する主な分類ごとの比率は、次のとおりであります。</p> <table border="1"> <tr><td>債券</td><td style="text-align: right;">85.5%</td></tr> <tr><td>外国証券</td><td style="text-align: right;">5.8%</td></tr> <tr><td>現金及び預金</td><td style="text-align: right;">4.5%</td></tr> <tr><td>株式</td><td style="text-align: right;">4.2%</td></tr> <tr><td>その他</td><td style="text-align: right;">0.0%</td></tr> <tr><td>合計</td><td style="text-align: right;"><u>100.0%</u></td></tr> </table> <p>年金資産合計には、退職給付信託が82.5%含まれております。</p> <p>⑥長期期待運用収益率の設定方法 同 左</p> <p>⑦数理計算上の計算基礎に関する事項 期末における主要な数理計算上の計算基礎は次のとおりであります。</p> <table border="1"> <tr><td>割引率</td><td style="text-align: right;">0.14%~0.48%</td></tr> <tr><td>長期期待運用収益率</td><td></td></tr> <tr><td>確定給付企業年金</td><td style="text-align: right;">1.65%</td></tr> <tr><td>退職給付信託</td><td style="text-align: right;">0.14%</td></tr> </table> <p>(3) 確定拠出制度 当社の確定拠出制度への要拠出額は、258百万円であります。</p>	退職給付債務の期首残高	98,542百万円	勤務費用	4,339百万円	利息費用	258百万円	数理計算上の差異の発生額	△1,709百万円	退職給付の支払額	△4,893百万円	退職給付債務の期末残高	<u>96,537百万円</u>	年金資産の期首残高	76,544百万円	期待運用収益	287百万円	数理計算上の差異の発生額	358百万円	事業主からの拠出額	4,696百万円	退職給付の支払額	△4,840百万円	年金資産の期末残高	<u>77,046百万円</u>	積立型制度の退職給付債務	96,271百万円	年金資産	△77,046百万円	(うち退職給付信託)	△63,599百万円)	19,225百万円		非積立型制度の退職給付債務	266百万円	退職給付引当金	<u>19,491百万円</u>	勤務費用	4,339百万円	利息費用	258百万円	期待運用収益	△287百万円	数理計算上の差異の費用処理額	△2,067百万円	確定給付制度に係る退職給付費用	<u>2,242百万円</u>	債券	85.5%	外国証券	5.8%	現金及び預金	4.5%	株式	4.2%	その他	0.0%	合計	<u>100.0%</u>	割引率	0.14%~0.48%	長期期待運用収益率		確定給付企業年金	1.65%	退職給付信託	0.14%
退職給付債務の期首残高	97,721百万円																																																																																																																																								
勤務費用	4,286百万円																																																																																																																																								
利息費用	265百万円																																																																																																																																								
数理計算上の差異の発生額	358百万円																																																																																																																																								
退職給付の支払額	△4,173百万円																																																																																																																																								
過去勤務費用の発生額	83百万円																																																																																																																																								
退職給付債務の期末残高	<u>98,542百万円</u>																																																																																																																																								
年金資産の期首残高	75,546百万円																																																																																																																																								
期待運用収益	323百万円																																																																																																																																								
数理計算上の差異の発生額	△699百万円																																																																																																																																								
事業主からの拠出額	5,498百万円																																																																																																																																								
退職給付の支払額	△4,125百万円																																																																																																																																								
年金資産の期末残高	<u>76,544百万円</u>																																																																																																																																								
積立型制度の退職給付債務	98,248百万円																																																																																																																																								
年金資産	△76,544百万円																																																																																																																																								
(うち退職給付信託)	△64,580百万円)																																																																																																																																								
21,704百万円																																																																																																																																									
非積立型制度の退職給付債務	294百万円																																																																																																																																								
退職給付引当金	<u>21,998百万円</u>																																																																																																																																								
勤務費用	4,286百万円																																																																																																																																								
利息費用	265百万円																																																																																																																																								
期待運用収益	△323百万円																																																																																																																																								
数理計算上の差異の費用処理額	1,057百万円																																																																																																																																								
過去勤務費用の費用処理額	83百万円																																																																																																																																								
確定給付制度に係る退職給付費用	<u>5,369百万円</u>																																																																																																																																								
債券	88.7%																																																																																																																																								
現金及び預金	5.5%																																																																																																																																								
外国証券	4.1%																																																																																																																																								
株式	1.6%																																																																																																																																								
その他	0.0%																																																																																																																																								
合計	<u>100.0%</u>																																																																																																																																								
割引率	0.07%~0.32%																																																																																																																																								
長期期待運用収益率																																																																																																																																									
確定給付企業年金	2.13%																																																																																																																																								
退職給付信託	0.10%																																																																																																																																								
退職給付債務の期首残高	98,542百万円																																																																																																																																								
勤務費用	4,339百万円																																																																																																																																								
利息費用	258百万円																																																																																																																																								
数理計算上の差異の発生額	△1,709百万円																																																																																																																																								
退職給付の支払額	△4,893百万円																																																																																																																																								
退職給付債務の期末残高	<u>96,537百万円</u>																																																																																																																																								
年金資産の期首残高	76,544百万円																																																																																																																																								
期待運用収益	287百万円																																																																																																																																								
数理計算上の差異の発生額	358百万円																																																																																																																																								
事業主からの拠出額	4,696百万円																																																																																																																																								
退職給付の支払額	△4,840百万円																																																																																																																																								
年金資産の期末残高	<u>77,046百万円</u>																																																																																																																																								
積立型制度の退職給付債務	96,271百万円																																																																																																																																								
年金資産	△77,046百万円																																																																																																																																								
(うち退職給付信託)	△63,599百万円)																																																																																																																																								
19,225百万円																																																																																																																																									
非積立型制度の退職給付債務	266百万円																																																																																																																																								
退職給付引当金	<u>19,491百万円</u>																																																																																																																																								
勤務費用	4,339百万円																																																																																																																																								
利息費用	258百万円																																																																																																																																								
期待運用収益	△287百万円																																																																																																																																								
数理計算上の差異の費用処理額	△2,067百万円																																																																																																																																								
確定給付制度に係る退職給付費用	<u>2,242百万円</u>																																																																																																																																								
債券	85.5%																																																																																																																																								
外国証券	5.8%																																																																																																																																								
現金及び預金	4.5%																																																																																																																																								
株式	4.2%																																																																																																																																								
その他	0.0%																																																																																																																																								
合計	<u>100.0%</u>																																																																																																																																								
割引率	0.14%~0.48%																																																																																																																																								
長期期待運用収益率																																																																																																																																									
確定給付企業年金	1.65%																																																																																																																																								
退職給付信託	0.14%																																																																																																																																								

注記事項(損益計算書関係)

2019年度 (2019年4月1日から2020年3月31日まで)	2020年度 (2020年4月1日から2021年3月31日まで)																	
<p>1. 関係会社との取引による収益の総額は404百万円、費用の総額は15,507百万円であります。</p> <p>2. 有価証券売却益の主な内訳は、外国証券13,813百万円、株式等5,248百万円であります。</p> <p>3. 有価証券売却損の主な内訳は、株式等4,174百万円、外国証券1,517百万円であります。</p> <p>4. 有価証券評価損の主な内訳は、株式等3,404百万円、外国証券2,142百万円、その他の証券105百万円であります。</p> <p>5. 責任準備金繰入額の計算上、差し引かれた出再責任準備金繰入額の金額は77百万円であります。</p> <p>6. 売買目的有価証券運用損の主な内訳は、評価損240百万円であります。</p> <p>7. 金融派生商品費用には、評価損が1,297百万円含まれております。</p> <p>8. 1株当たり当期純利益は17,396円89銭であります。</p> <p>9. ー</p>	<p>1. 関係会社との取引による収益の総額は463百万円、費用の総額は17,091百万円であります。</p> <p>2. 有価証券売却益の主な内訳は、外国証券12,544百万円、株式等11,765百万円であります。</p> <p>3. 有価証券売却損の主な内訳は、外国証券9,308百万円、株式等2,721百万円、国債等債券1,930百万円あります。</p> <p>4. 有価証券評価損の主な内訳は、外国証券2,424百万円、その他の証券561百万円、株式等189百万円あります。</p> <p>5. 責任準備金繰入額の計算上、足し上げられた出再責任準備金繰入額の金額は887百万円あります。</p> <p>6. 売買目的有価証券運用損の主な内訳は、評価損33百万円あります。</p> <p>7. 金融派生商品費用には、評価損が5,940百万円含まれております。</p> <p>8. 1株当たり当期純利益は18,918円50銭であります。</p> <p>9. 当事業年度における固定資産の減損損失に関する事項は、次のとおりであります。</p> <p>(1) 資産をグルーピングした方法 保険営業等の用に供している不動産等について、保険営業等全体で1つの資産(営業用資産)グループとし、それ以外の賃貸不動産等及び遊休不動産等について、それぞれの物件ごとに1つの資産(投資用資産)グループとしております。</p> <p>(2) 減損損失の認識に至った経緯 一部の資産グループについて、市場価格の著しい下落等による収益性の低下が見られたことから、帳簿価額を回収可能価額まで減額し、当該減少額を減損損失として特別損失に計上しております。</p> <p>(3) 減損損失を認識した資産グループと減損損失計上額の固定資産の種類ごとの内訳</p> <table border="1" style="width: 100%; border-collapse: collapse;"> <thead> <tr> <th rowspan="2">用途</th> <th rowspan="2">種類</th> <th rowspan="2">場所</th> <th rowspan="2">件数</th> <th colspan="3">減 損 損 失</th> </tr> <tr> <th>土地</th> <th>建物</th> <th>計</th> </tr> </thead> <tbody> <tr> <td>賃貸 不動産等</td> <td>土地及び 建物</td> <td>東京都 江戸川区等</td> <td style="text-align: center;">3件</td> <td style="text-align: right;">2,052 百万円</td> <td style="text-align: right;">316 百万円</td> <td style="text-align: right;">2,368 百万円</td> </tr> </tbody> </table> <p>(4) 回収可能価額の算定方法 回収可能価額は、正味売却価額を適用しております。 なお、正味売却価額は、不動産鑑定評価基準に基づく鑑定評価額から処分費用見込額を差し引いて算定しております。</p>	用途	種類	場所	件数	減 損 損 失			土地	建物	計	賃貸 不動産等	土地及び 建物	東京都 江戸川区等	3件	2,052 百万円	316 百万円	2,368 百万円
用途	種類					場所	件数	減 損 損 失										
		土地	建物	計														
賃貸 不動産等	土地及び 建物	東京都 江戸川区等	3件	2,052 百万円	316 百万円	2,368 百万円												

注記事項(株主資本等変動計算書)

2019年度 (2019年4月1日から2020年3月31日まで)	2020年度 (2020年4月1日から2021年3月31日まで)																																								
<p>1. 発行済株式の種類及び総数に関する事項 (単位:株)</p> <table border="1" style="width: 100%; border-collapse: collapse;"> <thead> <tr> <th></th> <th>当期首株式数</th> <th>当事業年度増加株式数</th> <th>当事業年度減少株式数</th> <th>当事業年度末株式数</th> </tr> </thead> <tbody> <tr> <td>発行済株式</td> <td></td> <td></td> <td></td> <td></td> </tr> <tr> <td>普通株式</td> <td style="text-align: right;">2,900,000</td> <td style="text-align: center;">-</td> <td style="text-align: center;">-</td> <td style="text-align: right;">2,900,000</td> </tr> <tr> <td>合計</td> <td style="text-align: right;">2,900,000</td> <td style="text-align: center;">-</td> <td style="text-align: center;">-</td> <td style="text-align: right;">2,900,000</td> </tr> </tbody> </table> <p>2. 配当に関する事項 配当金支払額 2019年6月21日の定時株主総会において、次のとおり決議しております。 ・普通株式の配当に関する事項 配当金の総額 26,604百万円 1株当たり配当額 9,174円 基準日 2019年6月21日 効力発生日 2019年6月24日</p>		当期首株式数	当事業年度増加株式数	当事業年度減少株式数	当事業年度末株式数	発行済株式					普通株式	2,900,000	-	-	2,900,000	合計	2,900,000	-	-	2,900,000	<p>1. 発行済株式の種類及び総数に関する事項 (単位:株)</p> <table border="1" style="width: 100%; border-collapse: collapse;"> <thead> <tr> <th></th> <th>当期首株式数</th> <th>当事業年度増加株式数</th> <th>当事業年度減少株式数</th> <th>当事業年度末株式数</th> </tr> </thead> <tbody> <tr> <td>発行済株式</td> <td></td> <td></td> <td></td> <td></td> </tr> <tr> <td>普通株式</td> <td style="text-align: right;">2,900,000</td> <td style="text-align: center;">-</td> <td style="text-align: center;">-</td> <td style="text-align: right;">2,900,000</td> </tr> <tr> <td>合計</td> <td style="text-align: right;">2,900,000</td> <td style="text-align: center;">-</td> <td style="text-align: center;">-</td> <td style="text-align: right;">2,900,000</td> </tr> </tbody> </table> <p>2. 配当に関する事項 配当金支払額 2020年6月19日の定時株主総会において、次のとおり決議しております。 ・普通株式の配当に関する事項 配当金の総額 26,793百万円 1株当たり配当額 9,239円 基準日 2020年6月19日 効力発生日 2020年6月22日</p>		当期首株式数	当事業年度増加株式数	当事業年度減少株式数	当事業年度末株式数	発行済株式					普通株式	2,900,000	-	-	2,900,000	合計	2,900,000	-	-	2,900,000
	当期首株式数	当事業年度増加株式数	当事業年度減少株式数	当事業年度末株式数																																					
発行済株式																																									
普通株式	2,900,000	-	-	2,900,000																																					
合計	2,900,000	-	-	2,900,000																																					
	当期首株式数	当事業年度増加株式数	当事業年度減少株式数	当事業年度末株式数																																					
発行済株式																																									
普通株式	2,900,000	-	-	2,900,000																																					
合計	2,900,000	-	-	2,900,000																																					

(ご参考) 生命保険会社の決算用語等について

●貸借対照表関係

(資産の部)

1. 保険約款貸付

保険約款貸付には保険契約者貸付と保険料自動振替貸付があります。保険契約者貸付とは、保険契約者が一時的に金銭が必要となった時に、解約返戻金の一定範囲で金銭をお貸しする制度のことです。

2. 再保険貸

再保険会社への債権額を計上します。

(負債の部)

1. 支払備金

既に保険金・解約返戻金等の支払事由が発生しているものの中で、期末時点で未支払となっている金額を計上します。

2. 責任準備金

将来の保険給付のお支払いに備えるために積み立てる、保険計理の手法で計算された準備金です。

3. 契約者配当準備金

ご契約者への配当金のお支払いに備えるための準備金です。

4. 再保険借

再保険会社に対する債務額を計上します。

5. 価格変動準備金

保険業法に定められた株式などの価格変動が著しい資産について、その価格が将来下落した時に生じる損失に備えるために、保険業法に従って計算された金額を積み立てています。

●損益計算書関係

1. 保険料等収入

保険料と再保険収入に分類されます。

(1) 保険料 ご契約者から払込まれる保険料を計上します。

(2) 再保険収入 再保険契約により受け取る保険金、配当金などを計上します。

2. 売買目的有価証券運用益(運用損)

売買目的有価証券から生ずるすべての損益(売却損益・利息配当金等収入・償還損益・評価損益等)をネットし、収益が出た場合には売買目的有価証券運用益に、損失が出た場合には売買目的有価証券運用損に計上します。

3. 金融派生商品収益(費用)

みなし決済により時価評価したデリバティブ取引の評価損益および期中の実現損益をネットし、収益が出た場合には金融派生商品収益に、損失が出た場合には金融派生商品費用に計上します。

4. 特別勘定資産運用益(運用損)

特別勘定から生ずるすべての資産運用収益、資産運用費用を計上します。

5. 年金特約取扱受入金

保険金などを一時金でなく、年金で受け取る特約に基づき、年金をお支払いする原資として充当するために受け入れる金額を計上しています。

6. 保険金等支払金

以下の6つに分類されます。

(1) 保険金 死亡保険金、災害保険金、高度障がい保険金、満期保険金などの支払額を計上しています。

(2) 年金 年金の支払額を計上しています。また、保険金などを一時金ではなく年金で受け取る特約による支払額も計上します。

(3) 給付金 死亡給付金、入院給付金、手術給付金、障がい給付金、生存給付金などの支払額を計上します。

(4) 解約返戻金 保険契約の解約、減額などにもとない支払われる払戻し金額を計上します。

(5) その他返戻金 保険契約に関する支払額のうち、保険金、年金、給付金、解約返戻金以外の支払金を計上します。

(6) 再保険料 再保険契約に基づいて支払う再保険料を計上します。

7. 契約者配当金積立利息繰入額

ご契約者への配当金のお支払い方法に、配当金に利息をつけて積み立てておく方法があります。将来のお支払いに備え、その利息相当額を費用として計上しています。

8. 保険金据置支払金

保険金、給付金などを据え置いて、据置期間満了時に、またはご請求により受け取る方法を選択した場合の支払額を計上します。

9. 契約者配当準備金繰入額

株式会社において使用される勘定科目で、保険契約者に対して翌年度にお支払いする配当金の支払財源となる契約者配当準備金への繰入額を費用として損益計算書に計上しています。

4 債務者区分による債権の状況(会社合計)

(単位:百万円)

区 分	2019年度末	2020年度末
破産更生債権及びこれらに準ずる債権 ①	1	2
危険債権 ②	71	1,511
要管理債権 ③	1	1
小計 ①+②+③=④	74	1,515
(対合計比) ④ / ⑥	(0.01%)	(0.20%)
正常債権 ⑤	727,202	760,281
合計 ④+⑤=⑥	727,277	761,797

- (注) 1. 破産更生債権及びこれらに準ずる債権とは、破産手続開始、更生手続開始または再生手続開始の申立て等の事由により経営破綻に陥っている債務者に対する債権およびこれらに準ずる債権です。
 2. 危険債権とは、債務者が経営破綻の状態には至っていないが、財政状態および経営成績が悪化し、契約に従った債権の元本の回収および利息の受取りができない可能性の高い債権です。
 3. 要管理債権とは、3か月以上延滞貸付金および条件緩和貸付金です。なお、3か月以上延滞貸付金とは、元本または利息の支払が、約定支払日の翌日から3か月以上遅延している貸付金(注1および2に掲げる債権を除く)であり、条件緩和貸付金とは、債務者の経営再建または支援を図ることを目的として、金利の減免、利息の支払猶予、元本の返済猶予、債権放棄その他の債務者に有利となる取決めを行った貸付金(注1および2に掲げる債権並びに3か月以上延滞貸付金を除く)です。
 4. 正常債権とは、債務者の財政状態および経営成績に特に問題がないものとして、(注)1から3までに掲げる債権以外のものに区分される債権です。

5 リスク管理債権の状況(会社合計)

(単位:百万円)

区 分	2019年度末	2020年度末
破綻先債権額	1	2
延滞債権額	71	1,511
3か月以上延滞債権額	—	—
貸付条件緩和債権額	1	1
合計	74	1,515
(貸付金残高に対する比率)	(0.01%)	(0.22%)

- (注) 1. 破綻先および実質破綻先に対する担保・保証付債権等について、債権額から担保の評価額および保証等による回収が可能と認められる金額を控除した残額を取立不能見込額として債権額から直接減額しています。その金額は、2020年度末が破綻先債権額72百万円、延滞債権額76百万円、2019年度末が破綻先債権額72百万円、延滞債権額82百万円です。
 2. 破綻先債権とは、元本または利息の支払の遅延が相当期間継続していることその他の事由により元本または利息の取立てまたは弁済の見込みがないものとして未収利息を計上しなかった貸付金(未収利息不計上貸付金)のうち、会社更生法、民事再生法、破産法、会社法等による手続き申立てにより法的倒産となった債務者、または手形交換所の取引停止処分を受けた債務者、あるいは、海外の法律により上記に準ずる法律上の手続き申立てがあった債務者に対する貸付金です。
 3. 延滞債権とは、未収利息不計上貸付金であって、上記破綻先債権および債務者の経営再建または支援を図ることを目的として利息の支払を猶予したものの以外の貸付金です。
 4. 3か月以上延滞債権とは、元本または利息の支払が、約定支払日の翌日から3か月以上遅延しているもので、破綻先債権、延滞債権に該当しない貸付金です。
 5. 貸付条件緩和債権とは、債務者の経営再建または支援を図ることを目的として、金利の減免、利息の支払猶予、元本の返済猶予、債権放棄その他の債務者に有利となる取決めを行ったもので、破綻先債権、延滞債権および3か月以上延滞債権に該当しない貸付金です。

6 貸倒引当金等の状況(会社合計)

(単位:百万円)

区 分	2019年度末	2020年度末
貸倒引当金残高の内訳		
一般貸倒引当金	85	166
個別貸倒引当金	119	1,559
特定海外債権引当勘定	—	—
個別貸倒引当金		
繰入額	119	1,559
取崩額	123	119
繰入額	△4	1,439
特定海外債権引当勘定		
対象国数	—	—
債権額	—	—
繰入額	—	—
貸付金償却	—	—

7 元本補填契約のある信託に係る貸出金の状況(会社合計)

2019年度末、2020年度末とも残高はありません。

8 保険金等の支払能力の充実の状況(ソルベンシー・マージン比率)

(単位:百万円)

項目	2019年度末	2020年度末
ソルベンシー・マージン総額 (A)	1,233,309	1,483,159
資本金等	486,321	506,384
価格変動準備金	116,267	119,926
危険準備金	74,251	75,541
一般貸倒引当金	85	166
その他有価証券の評価差額・繰延ヘッジ損益×90%(マイナスの場合100%)	161,492	386,317
土地の含み損益×85%(マイナスの場合100%)	65,092	66,561
全期チルメル式責任準備金相当額超過額	211,557	205,125
配当準備金中の未割当額	6,688	6,450
税効果相当額	111,552	116,686
負債性資本調達手段等	—	—
全期チルメル式責任準備金相当額超過額及び負債性資本調達手段等のうち、マージンに算入されない額	—	—
控除項目	—	—
リスクの合計額 $\sqrt{(R_1+R_6)^2+(R_2+R_3+R_7)^2}+R_4$ (B)	184,722	229,317
保険リスク相当額 R_1	23,562	23,011
第三分野保険の保険リスク相当額 R_6	7,169	7,387
予定利率リスク相当額 R_2	19,636	18,618
最低保証リスク相当額 R_7	523	513
資産運用リスク相当額 R_3	157,754	203,064
経営管理リスク相当額 R_4	4,172	5,051
ソルベンシー・マージン比率 $\frac{(A)}{(1/2) \times (B)} \times 100$	1,335.3%	1,293.5%

- (注) 1. 上記は、保険業法施行規則第86条、第87条及び平成8年大蔵省告示第50号の規定に基づいて算出しています。
 2. 「資本金等」は、貸借対照表の「純資産の部合計」から、次の金額を控除した額を記載しています。
 ①2019年度末は、その他有価証券評価差額金及び社外流出額
 ②2020年度末は、その他有価証券評価差額金及び社外流出予定額
 3. 「土地の含み損益」は、原則として鑑定評価額を、重要性の低い物件等については公示価格を用いて算出しています。
 4. 「最低保証リスク相当額 R_7 」は、標準的方式を用いて算出しています。

●ソルベンシー・マージン総額

ソルベンシー・マージン総額(A)は、次の各項目の合計額となります。

資本金等	貸借対照表の「純資産の部合計」から、その他有価証券評価差額金及び社外流出額等を控除した額
価格変動準備金	貸借対照表の負債の部に計上している法定準備金で、株式などの価格変動の著しい資産について、その価格が将来下落した時に生じる損失に備えて積み立てている金額
危険準備金	貸借対照表の負債の部に計上している「責任準備金」の一部で、保険リスク、予定利率リスク、最低保証リスクおよび第三分野保険の保険リスクに備えて積み立てている金額
一般貸倒引当金	貸借対照表の資産の部に控除項目として計上している「貸倒引当金」の一部の金額
その他有価証券の評価差額	その他有価証券の時価と帳簿価額の差額であり、貸借対照表の純資産の部に計上している「その他有価証券評価差額金」を税引前に換算した金額
繰延ヘッジ損益	繰延ヘッジを適用したヘッジ手段の損益であり、貸借対照表の純資産の部に計上している「繰延ヘッジ損益」を税引前に換算した金額
土地の含み損益	土地および無形固定資産に含まれる借地権等の諸権利金の時価と貸借対照表計上額の差額
全期チルメル式責任準備金相当額超過額	貸借対照表の負債の部に計上している「責任準備金」の一部で、危険準備金を除く責任準備金が、全期チルメル式責任準備金と解約返戻金相当額のうち大きい額を超過する部分の額
配当準備金中の未割当額	貸借対照表の負債の部に計上している「契約者配当準備金」の一部(保険契約者に対して契約者配当として割り当てた額を超える部分)の額
税効果相当額	任意積立金の取崩しを行うこと等によりリスク対応財源として期待できるものの額
負債性資本調達手段等	劣後ローンの借入や劣後債の発行等により社外から調達した金額のうち、一定条件を満たす部分の金額(なお、当社は該当事項はありません)
控除項目	当社が保有している他の保険会社や金融機関等の資本調達手段等のうち、ソルベンシー・マージンから控除することとなっている金額(なお、当社は該当事項はありません)

●リスクの合計額

リスクの合計額(B)は、通常予測できる範囲を超える次の諸リスクを数値化し、(B)欄の算式により合計したものをいいます。

保険リスク	大災害の発生などにより、保険金支払等が急増するリスク
第三分野保険の保険リスク	第三分野保険に係る給付金支払等が増加するリスク
予定利率リスク	運用環境の悪化により、資産運用利回りが予定利率を下回るリスク
最低保証リスク	変額保険、変額年金保険の保険金等の最低保証に関するリスク
資産運用リスク	株価暴落・為替相場の激変などにより資産価値が大幅に下落するリスク、および貸付先企業の倒産などにより貸倒れが急増するリスク
経営管理リスク	業務の運営上通常の予想を超えて発生し得るリスク

9 市場整合的エンベディッド・バリュー (MCEV)

(1) 市場整合的エンベディッド・バリューについて

EV (Embedded Value : 「潜在価値」と訳されます。)とは、株主に帰属すると考えられる、貸借対照表などから計算される「修正純資産」と保有契約に基づき計算される「保有契約価値」の合計です。欧州では、生命保険株式会社の企業価値を評価する指標の一つとされています。

現行の生命保険会社の財務会計では、新契約獲得から会計上の利益の実現までにタイム・ラグがあります。一方、EVでは、将来の利益貢献が新契約獲得時に認識されるため、財務会計による財務情報を補強することができると考えられています。

当社を含むT&D保険グループでは、欧州の主要保険会社のCFO (Chief Financial Officer:最高財務責任者) から構成されるCFOフォーラムが公表したEV計算の基準である「The European Insurance CFO Forum Market Consistent Embedded Value Principles© (MCEV原則)」に基づいたEV (以下、MCEV) を開示しています。

計算方法等詳細につきましては、T&Dホールディングスのホームページを参照ください。(https://www.td-holdings.co.jp/)

Copyright © Stichting CFO Forum Foundation 2008

(2) 当社のMCEV

(単位: 億円)

	2019年度末	2020年度末
MCEV	16,260	20,588
修正純資産	10,863	12,326
純資産の部計 ^(注1)	5,140	5,422
有価証券の含み損益(税引後)	3,648	4,820
貸付金の含み損益(税引後)	101	63
不動産の含み損益(税引後)	551	564
一般貸倒引当金(税引後)	0	1
負債中の内部留保 ^(注2) (税引後)	1,421	1,455
劣後債務の含み損益(税引後)	—	—
保有契約価値	5,396	8,261
確実性等価将来利益現価	7,158	9,979
オプションと保証の時間価値	△439	△386
フリクショナル・コスト	△29	△5
ヘッジ不能リスクに係る費用	△1,292	△1,324
新契約価値	724	893

(注) 1. 評価・換算差額等合計を除き、株式報酬費用累計額を含みます。

2. 価格変動準備金、危険準備金、配当準備金中の未割当額

(3) 2019年度末から2020年度末へのMCEV変動要因

(単位: 億円)

項目	金額
前年度末MCEV	16,260
前年度末MCEVの調整	△267
前年度末MCEV(調整後)	15,992
①当年度新契約価値	893
②期待された保有契約からの貢献(参照金利部分) ^(注1)	122
③期待された保有契約からの貢献(参照金利超過部分) ^(注1)	446
④保有契約価値および必要資本からフリー・サープラスへの移転 ^(注2)	—
⑤保険関係の前提条件と実績の差異	△29
⑥保険関係の前提条件変更 ^(注3)	437
⑦その他保険事業関係の変動	—
⑧保険事業活動によるMCEV増減(①～⑦の合計)	1,870
⑨経済変動および経済的前提変更の影響	2,725
⑩その他事業外の変動	—
MCEV増減総額(⑧～⑩の合計)	4,595
当年度末MCEVの調整	—
当年度末MCEV	20,588

(注) 1. 修正純資産相当の資産が1年間に生み出す期待運用収益(税引後)および2019年度末の保有契約の将来価値について翌1年間に期待されていた変動額の合計です。

2. EVの増減には影響しないため金額を記載していません。

3. 保険事故発生率、解約失効率、事業費率等の保険関係の前提条件を2020年度期始において変更した場合の影響です。

(4) 2020年度末MCEVの前提条件を変更した場合の影響(感応度)

(単位: 億円)

	MCEV増減額	新契約価値増減額
(2020年度末MCEV)	(20,588)	(893)
感応度 1: 金利50bp上昇	1,420	53
感応度 2: 金利50bp低下(低下後の下限0%)	△1,341	△74
感応度 3: 金利50bp低下(全年限一律低下)	△1,744	△67
感応度 4: 株式・不動産価値10%下落	△955	—
感応度 5: 解約失効率10%低下	1,584	129
感応度 6: 事業費率(契約維持に関する事業費)10%減少	320	22
感応度 7: 生命保険の保険事故発生率5%低下	896	55
感応度 8: 年金保険の死亡率5%低下	△36	0
感応度 9: 必要資本を法定最低水準に変更	5	1
感応度10: 株式ボラティリティ25%上昇	0	△0
感応度11: 金利ボラティリティ25%上昇	△144	△0

(5) 主要な前提条件

・参照金利

参照金利(割引率および運用利回り)には、評価日現在の日本国債の金利を用いています。なお、超長期ゾーンは流動性を考慮し、終局金利を用いた方法としております。具体的には、終局金利として3.8%を仮定し、超長期の日本国債の流動性および安定性の低下を踏まえ、補外開始年度を30年目としました。31年日以降のフォワードレートは30年間で終局金利の水準に収束するようにSmith-Wilson法により補外しています。これらは主に保険監督者国際機構(IAIS)の発表した、国際資本基準(ICsversion2.0)の議論を参考に設定しました。終局金利の水準については、今後の国内外の議論を参考に見直しを行っていきます。

国債金利(スポット・レート)

期間	2019年度末	2020年度末
5年	△0.115%	△0.083%
10年	0.032%	0.105%
20年	0.319%	0.496%
30年	0.427%	0.697%
40年	0.923%	1.187%

・その他の前提

保険料、事業費、保険金・給付金、解約返戻金、税金等のキャッシュフローは、契約消滅までの期間にわたり、保険種類別に、過去、現在および期待される将来の実績を勘案したベース(ベスト・エスティメイト前提)で予測しています。

(6) ご使用にあたっての注意事項

EVの計算においては、リスクと不確実性を伴う将来の見通しを含んだ前提条件を使用するため、将来の実績がEVの計算に使用した前提条件と大きく異なる場合があります。また、EVIは生命保険株式会社の企業価値を評価する一つの指標ですが、実際の株式の市場価値はEVから著しく乖離することがあります。

これらの理由により、EVの使用にあたっては、十分な注意を払っていただく必要があります。

(7) アクチュアリー・ファームの意見

当社を含むT&D保険グループは、保険数理に関する専門的意見を有する第三者機関(アクチュアリー・ファーム)に、当グループのMCEVおよびGroup MCEVについて検証を依頼し、意見を受領しています。なお、当該意見につきましては、T&Dホールディングスのホームページを参照ください。(https://www.td-holdings.co.jp/)

10 有価証券の時価情報(会社合計)

① 売買目的有価証券の評価損益

(単位:百万円)

区 分	2019年度末		2020年度末	
	貸借対照表計上額	当期の損益に含まれた評価損益	貸借対照表計上額	当期の損益に含まれた評価損益
売買目的有価証券	15,269	△2,218	18,472	2,456
公社債	—	—	—	—
株式	—	—	—	—
外国公社債	—	—	—	—
外国株式等	1,482	△240	1,323	△33
その他の証券	13,786	△1,978	17,148	2,489
その他	—	—	—	—

② 有価証券の時価情報(売買目的有価証券以外)

a. 有価証券のうち時価のあるもの

(単位:百万円)

区 分	2019年度末					2020年度末				
	帳簿価額	時価	差損益	差益	差損	帳簿価額	時価	差損益	差益	差損
満期保有目的の債券	446,498	498,137	51,638	51,671	33	391,108	435,418	44,309	44,427	118
公社債	446,498	498,137	51,638	51,671	33	391,108	435,418	44,309	44,427	118
責任準備金対応債券	1,969,806	2,237,278	267,471	274,904	7,432	2,243,366	2,429,147	185,781	219,176	33,395
子会社・関連会社株式	—	—	—	—	—	—	—	—	—	—
その他の有価証券	3,173,781	3,320,602	146,821	215,011	68,189	3,133,818	3,504,869	371,050	376,489	5,438
公社債	784,823	807,285	22,462	23,886	1,423	727,522	749,139	21,616	21,944	328
株式	140,176	248,792	108,616	117,114	8,498	143,575	324,217	180,642	182,094	1,451
外国証券	1,955,505	1,984,338	28,832	67,071	38,239	1,925,804	2,055,178	129,374	132,977	3,603
公社債	941,387	992,054	50,666	54,623	3,957	839,992	868,761	28,769	31,136	2,367
株式等	1,014,118	992,284	△21,833	12,448	34,282	1,085,812	1,186,417	100,605	101,841	1,236
その他の証券	180,125	163,061	△17,064	2,963	20,027	214,046	250,243	36,196	36,237	40
買入金銭債権	47,649	51,624	3,974	3,974	—	46,869	50,090	3,220	3,235	14
譲渡性預金	65,500	65,500	—	—	—	76,000	76,000	—	—	—
その他	—	—	—	—	—	—	—	—	—	—
合計	5,590,087	6,056,018	465,931	541,587	75,655	5,768,294	6,369,435	601,141	640,093	38,952
公社債	3,201,128	3,542,701	341,572	350,462	8,889	3,358,998	3,610,841	251,843	285,548	33,705
株式	140,176	248,792	108,616	117,114	8,498	143,575	324,217	180,642	182,094	1,451
外国証券	1,955,505	1,984,338	28,832	67,071	38,239	1,928,804	2,058,042	129,237	132,977	3,740
公社債	941,387	992,054	50,666	54,623	3,957	842,992	871,625	28,632	31,136	2,503
株式等	1,014,118	992,284	△21,833	12,448	34,282	1,085,812	1,186,417	100,605	101,841	1,236
その他の証券	180,125	163,061	△17,064	2,963	20,027	214,046	250,243	36,196	36,237	40
買入金銭債権	47,649	51,624	3,974	3,974	—	46,869	50,090	3,220	3,235	14
譲渡性預金	65,500	65,500	—	—	—	76,000	76,000	—	—	—
その他	—	—	—	—	—	—	—	—	—	—

(注) 本表には、金融商品取引法上の有価証券として取り扱うことが適当と認められるもの等を含んでいます。

・ 満期保有目的の債券

(単位:百万円)

区 分	2019年度末			2020年度末		
	貸借対照表計上額	時価	差額	貸借対照表計上額	時価	差額
時価が貸借対照表計上額を超えるもの	445,698	497,370	51,671	387,326	431,754	44,427
公社債	445,698	497,370	51,671	387,326	431,754	44,427
外国証券	—	—	—	—	—	—
その他	—	—	—	—	—	—
時価が貸借対照表計上額を超えないもの	800	766	△33	3,781	3,663	△118
公社債	800	766	△33	3,781	3,663	△118
外国証券	—	—	—	—	—	—
その他	—	—	—	—	—	—

・ 責任準備金対応債券

(単位:百万円)

区 分	2019年度末			2020年度末		
	貸借対照表計上額	時価	差額	貸借対照表計上額	時価	差額
時価が貸借対照表計上額を超えるもの	1,652,915	1,927,820	274,904	1,551,871	1,771,047	219,176
公社債	1,652,915	1,927,820	274,904	1,551,871	1,771,047	219,176
外国証券	—	—	—	—	—	—
その他	—	—	—	—	—	—
時価が貸借対照表計上額を超えないもの	316,890	309,458	△7,432	691,495	658,100	△33,395
公社債	316,890	309,458	△7,432	688,495	655,237	△33,258
外国証券	—	—	—	3,000	2,863	△136
その他	—	—	—	—	—	—

・その他有価証券

(単位：百万円)

区 分	2019年度末			2020年度末		
	帳簿価額	貸借対照表計上額	差額	帳簿価額	貸借対照表計上額	差額
貸借対照表計上額が帳簿価額を超えるもの	1,924,909	2,139,920	215,011	2,687,356	3,063,846	376,489
公社債	669,236	693,122	23,886	669,724	691,668	21,944
株式	84,194	201,309	117,114	131,105	313,199	182,094
外国証券	1,121,282	1,188,354	67,071	1,657,410	1,790,388	132,977
その他の証券	22,546	25,509	2,963	205,746	241,983	36,237
買入金銭債権	27,649	31,624	3,974	23,370	26,605	3,235
譲渡性預金	—	—	—	—	—	—
その他	—	—	—	—	—	—
貸借対照表計上額が帳簿価額を超えないもの	1,248,872	1,180,682	△68,189	446,462	441,023	△5,438
公社債	115,587	114,163	△1,423	57,798	57,470	△328
株式	55,982	47,483	△8,498	12,470	11,018	△1,451
外国証券	834,223	795,984	△38,239	268,393	264,790	△3,603
その他の証券	157,579	137,551	△20,027	8,300	8,259	△40
買入金銭債権	19,999	19,999	—	23,499	23,485	△14
譲渡性預金	65,500	65,500	—	76,000	76,000	—
その他	—	—	—	—	—	—

b. 時価を把握することが極めて困難と認められる有価証券(帳簿価額)

(単位：百万円)

区 分	2019年度末	2020年度末
満期保有目的の債券	—	—
非上場外国債券	—	—
その他	—	—
責任準備金対応債券	—	—
子会社・関連会社株式	3,323	3,706
その他有価証券	144,901	166,078
非上場国内株式(店頭売買株式を除く)	8,110	9,369
非上場外国株式(店頭売買株式を除く)	5,517	4,831
非上場外国債券	—	—
その他	131,273	151,878
合計	148,225	169,785

c. 前項bについて為替等を評価し、前項aと合算した有価証券の時価情報は以下のとおりです。

(単位：百万円)

区 分	2019年度末					2020年度末				
	帳簿価額	時価	差損益	差益	差損	帳簿価額	時価	差損益	差益	差損
満期保有目的の債券	446,498	498,137	51,638	51,671	33	391,108	435,418	44,309	44,427	118
公社債	446,498	498,137	51,638	51,671	33	391,108	435,418	44,309	44,427	118
責任準備金対応債券	1,969,806	2,237,278	267,471	274,904	7,432	2,243,366	2,429,147	185,781	219,176	33,395
子会社・関連会社株式	3,323	3,323	△0	—	0	3,706	3,838	131	131	—
その他有価証券	3,318,683	3,498,119	179,436	250,825	71,388	3,299,897	3,729,007	429,109	435,914	6,804
公社債	784,823	807,285	22,462	23,886	1,423	727,522	749,139	21,616	21,944	328
株式	148,287	256,903	108,616	117,114	8,498	152,944	333,587	180,642	182,094	1,451
外国証券	2,083,023	2,144,247	61,223	102,645	41,421	2,073,041	2,259,235	186,193	191,059	4,866
公社債	941,387	992,054	50,666	54,623	3,957	839,992	868,761	28,769	31,136	2,367
株式等	1,141,635	1,152,193	10,557	48,022	37,464	1,233,049	1,390,473	157,424	159,923	2,498
その他の証券	189,399	172,559	△16,840	3,203	20,044	223,518	260,954	37,436	37,580	144
買入金銭債権	47,649	51,624	3,974	3,974	—	46,869	50,090	3,220	3,235	14
譲渡性預金	65,500	65,500	—	—	—	76,000	76,000	—	—	—
その他	—	—	—	—	—	—	—	—	—	—
合計	5,738,312	6,236,858	498,546	577,401	78,854	5,938,079	6,597,411	659,331	699,650	40,318
公社債	3,201,128	3,542,701	341,572	350,462	8,889	3,358,998	3,610,841	251,843	285,548	33,705
株式	149,909	258,525	108,616	117,114	8,498	154,567	335,210	180,642	182,094	1,451
外国証券	2,083,023	2,144,247	61,223	102,645	41,421	2,076,041	2,262,098	186,057	191,059	5,002
公社債	941,387	992,054	50,666	54,623	3,957	842,992	871,625	28,632	31,136	2,503
株式等	1,141,635	1,152,193	10,557	48,022	37,464	1,233,049	1,390,473	157,424	159,923	2,498
その他の証券	191,100	174,259	△16,841	3,203	20,044	225,602	263,170	37,567	37,712	144
買入金銭債権	47,649	51,624	3,974	3,974	—	46,869	50,090	3,220	3,235	14
譲渡性預金	65,500	65,500	—	—	—	76,000	76,000	—	—	—
その他	—	—	—	—	—	—	—	—	—	—

(注) 本表には、金融商品取引法上の有価証券として取り扱うことが適当と認められるもの等を含んでいます。

責任準備金対応債券について

当社では、金利変動に対する資産と負債の時価変動を適切に管理するため、「保険業における『責任準備金対応債券』に関する当面の会計上及び監査上の取扱い」(日本公認会計士協会業種別監査委員会報告第21号)に基づき、以下の保険契約に設定した小区分に対応する債券を、責任準備金対応債券に区分しています。

- (1) 一般資産区分における個人保険・個人年金保険
- (2) 無配当保険資産区分における個人保険・個人年金保険(今後5年超30年以内に発生する見込みのキャッシュ・フローを対象)
- (3) 団体年金保険資産区分における団体年金保険

これらの小区分において、債券と責任準備金のデュレーション(金利変動に対する時価変動の程度)が一定幅の中で一致していることを定期的に検証しています。

11 金銭の信託の時価情報(会社合計)

(単位:百万円)

区 分	2019年度末					2020年度末				
	貸借対照表 計上額	時価	差損益	差益		貸借対照表 計上額	時価	差損益	差益	
				差益	差損				差益	差損
金銭の信託	10,710	10,710	—	—	—	6,892	6,892	—	—	—

(注)金銭の信託内で保有する有価証券のほか、現預金等を含めた金銭の信託全体の時価情報を記載しています。

a. 運用目的の金銭の信託

2019年度末・2020年度末とも有していません。

b. 満期保有目的、責任準備金対応、その他の金銭の信託

(単位:百万円)

区 分	2019年度末					2020年度末				
	帳簿価額	時価	差損益	差益		帳簿価額	時価	差損益	差益	
				差益	差損				差益	差損
満期保有目的の金銭の信託	—	—	—	—	—	—	—	—	—	—
責任準備金対応の金銭の信託	—	—	—	—	—	—	—	—	—	—
その他の金銭の信託	10,710	10,710	—	—	—	6,892	6,892	—	—	—

(注)金銭の信託内で保有する有価証券のほか、現預金等を含めた金銭の信託全体の時価情報を記載しています。

12 土地等の時価情報(会社合計)

(単位:百万円)

区 分	2019年度末					2020年度末				
	貸借対照表 計上額	時価	差損益	差益		貸借対照表 計上額	時価	差損益	差益	
				差益	差損				差益	差損
土地	94,763	171,792	77,029	89,797	12,768	92,517	171,275	78,758	89,540	10,782
借地権	672	222	△449	23	473	672	222	△450	26	476
合計	95,435	172,015	76,579	89,821	13,242	93,189	171,497	78,307	89,566	11,259

(注)時価は、原則として鑑定評価額、重要性の低い物件等については公示価格を基準として評価した金額を記載しています。

13 デリバティブ取引の時価情報(会社合計)

(1) 定性的情報

①取引の内容

当社では、「③利用目的」に沿って、以下のデリバティブ取引を利用しています。

- I) 金利関連：金利スワップ取引
 - ・ 円建債券・貸付について、金利スワップ取引を利用しています。
- II) 通貨関連：為替予約取引・オプション取引
 - ・ 外貨建資産について、為替予約取引・オプション取引を利用しています。
- III) 株式関連：株価指数先物取引・オプション取引
 - ・ 国内株式・外国株式について、株価指数先物取引・オプション取引を利用しています。
- IV) 債券関連：債券先物取引
 - ・ 円建債券・外貨建債券について、債券先物取引を利用しています。
- V) その他：クレジット・デフォルト・スワップ取引
 - ・ 信用リスクの分散を目的として、クレジット・デフォルト・スワップ取引を利用しています。

②取組方針

効率的な資産運用を図る観点から現物資産を補完する目的で活用し、収益獲得のための投機的な取引は行わないこととしています。

③利用目的

「②取組方針」に基づき、利用目的は以下の4つに限定しています。

- I) 現物資産の価格変動リスクに対するヘッジ取引
 - II) 現物資産をポートフォリオに組入れるまでの時間的な問題や、流動性の問題を解消するための、現物資産を補完・代替することを目的としたヘッジ取引
 - III) 現物資産のデュレーションや金利種類(固定・変動)の調整を目的としたヘッジ取引
 - IV) 現物資産の信用リスクに対するヘッジや信用リスクの分散を目的としたヘッジ取引
- また、当社では、以下の取引についてヘッジ会計を適用しています。
- ・ 外貨建有価証券をヘッジ対象とし、為替予約取引をヘッジ手段とする取引(時価ヘッジ処理)
 - ・ 外貨建定期預金をヘッジ対象とし、為替予約取引をヘッジ手段とする取引(振当処理)
- ヘッジ会計の適用については、適用要件、対象取引、手続き、有効性評価の方法等を社内規程に定め、適正に行っています。

④リスクの内容

当社が利用するデリバティブ取引は、原則として現物資産の価格変動リスクや信用リスクのヘッジを目的としているため、デリバティブ取引に係るリスクは減殺され、限定的なものとなっています。

また、取引形態は、取引所を通じた取引、もしくは取引時点において信用度の高い取引先を選別した店頭取引であり、取引相手先の信用リスクは限定的です。

⑤リスク管理体制

当社ではデリバティブ取引の取組方針・利用目的等を資産運用に関する社内規程に定め、厳格な運営を徹底しています。また、規程に定めのない新たな種類のデリバティブ取引を行う場合は、経営執行会議での審議、取締役会の決議を必要とすることとしています。

リスク管理体制としては、資産運用部門を投資執行部門と事務管理部門に完全に分離し、相互牽制の働く組織としています。また、リスク管理部門である総合リスク管理部が、デリバティブ取引を含めた資産全体の各種リスクを把握・分析し、そのリスク量やポジション等について定期的に資産運用のリスク管理を統括する「リスク統括委員会」等へ報告しています。

⑥定量的情報に関する補足

I) デリバティブ取引の信用リスクに関して

金利スワップ取引や為替予約の想定元本や契約額は名目的なものであり、決済も差額で行っているため、金額そのものが信用リスク量を示すものではありません。デリバティブ取引の信用リスク量とは、取引相手先がデフォルトした際に市場で同じポジションを作るために必要な負担額(=再構築コスト)に、その負担額が将来増加する可能性(=潜在的エクスポージャー)を加えたものとなります。

デリバティブ取引に係る信用リスクの状況

(単位：百万円)

区 分	2019年度末		2020年度末	
	契約額等	信用リスク相当額	契約額等	信用リスク相当額
金利関連	—	—	—	—
通貨関連	1,650,406	264	1,561,069	166
株式関連	36,135	31	17,504	10
債券関連	—	—	—	—
その他	—	—	—	—
合計	1,686,541	296	1,578,573	176

(注) 信用リスク相当額はカレントエクスポージャー方式により算出しています。

II) デリバティブ取引の差損益に関して

ヘッジ会計適用分のうち時価ヘッジ適用分およびヘッジ会計非適用分のデリバティブ取引については時価評価を実施し、係る評価損益を金融派生商品収益(もしくは費用)として当期の損益に計上しています。

(2) 定量的情報

① 差損益の内訳(ヘッジ会計適用分・非適用分の内訳)

(単位：百万円)

区 分	2019年度末						2020年度末					
	金利関連	通貨関連	株式関連	債券関連	その他	合計	金利関連	通貨関連	株式関連	債券関連	その他	合計
ヘッジ会計適用分	—	△5,402	—	—	—	△5,402	—	△56,928	—	—	—	△56,928
ヘッジ会計非適用分	—	1,759	△2,027	—	—	△268	—	△5,570	△200	—	—	△5,771
合計	—	△3,643	△2,027	—	—	△5,671	—	△62,499	△200	—	—	△62,700

(注) 1. ヘッジ会計適用分のうち時価ヘッジ適用分の差損益(通貨関連：2019年度末△5,402百万円、2020年度末△56,928百万円)およびヘッジ会計非適用分の差損益は、損益計算書に計上しています。

2. 外貨建金銭債権債務等に為替予約等が付されていることにより、決済時における円貨額が確定している外貨建金銭債権債務等で、貸借対照表において当該円貨額で表示されているものについては、開示の対象より除いています。

②ヘッジ会計適用分・非適用分の合算値

金利関連

2019年度末、2020年度末とも有していません。

通貨関連

(単位：百万円)

区 分	種 類	2019年度末				2020年度末			
		契約額等		時価	差損益	契約額等		時価	差損益
		うち1年超				うち1年超			
店 頭	為替予約								
	売建	1,970,421	—	△3,879	△3,879	2,009,353	—	△62,738	△62,738
	(米ドル)	1,292,335	—	△11,045	△11,045	1,326,340	—	△44,522	△44,522
	(ユーロ)	598,519	—	3,319	3,319	557,323	—	△12,405	△12,405
	(オーストラリアドル)	41,873	—	2,101	2,101	60,029	—	△2,238	△2,238
	(英ポンド)	31,528	—	1,481	1,481	53,129	—	△3,185	△3,185
	(その他)	6,163	—	264	264	12,529	—	△386	△386
	買建	188,049	—	235	235	255,817	—	238	238
	(米ドル)	158,670	—	192	192	240,414	—	184	184
	(ユーロ)	24,311	—	76	76	9,400	—	18	18
	(オーストラリアドル)	5,067	—	△33	△33	6,002	—	34	34
	(英ポンド)	—	—	—	—	—	—	—	—
	(その他)	—	—	—	—	—	—	—	—
合計				△3,643				△62,499	

(注) 1. 年度末の為替相場は先物相場を使用しています。

2. 外貨建金銭債権債務等に為替予約等が付されていることにより、決済時における円貨額が確定している外貨建金銭債権債務等で、貸借対照表において当該円貨額で表示されているものについては、開示の対象より除いています。

3. 為替予約の時価は、差損益を記載しています。

株式関連

(単位：百万円)

区分	種類	2019年度末			2020年度末				
		契約額等		時価	差損益	契約額等		時価	差損益
		うち1年超				うち1年超			
取引所	株価指数先物								
	売建	29,721	—	△2,070	△2,070	—	—	—	
	買建	—	—	—	—	—	—	—	
	株価指数オプション								
取引所	買建	36,135	—	992	43	17,504	—	1	
	プット	(948)				(201)		△200	
合計				△2,027				△200	

(注) 1. ()内には、貸借対照表に計上したオプション料を記載しています。

2. 「差損益」欄には、先物取引については時価を記載し、オプション取引についてはオプション料と時価との差額を記載しています。

債券関連

2019年度末、2020年度末とも有していません。

その他

2019年度末、2020年度末とも有していません。

③ヘッジ会計が適用されていないもの

金利関連

2019年度末、2020年度末とも有していません。

通貨関連

(単位：百万円)

区分	種類	2019年度末			2020年度末				
		契約額等		時価	差損益	契約額等		時価	差損益
		うち1年超				うち1年超			
店頭	為替予約								
	売建	88,502	—	1,787	1,787	161,239	—	△5,655	
	(米ドル)	31,128	—	△124	△124	56,206	—	△1,201	
	(オーストラリアドル)	37,246	—	1,607	1,607	56,197	—	△1,998	
	(英ポンド)	10,474	—	244	244	29,035	—	△2,222	
	(ユーロ)	8,978	—	64	64	14,663	—	△136	
	(その他)	674	—	△4	△4	5,136	—	△97	
	買建	5,981	—	△28	△28	17,845	—	85	
	(米ドル)	914	—	4	4	9,982	—	45	
	(オーストラリアドル)	5,067	—	△33	△33	6,002	—	34	
	(ユーロ)	—	—	—	—	1,860	—	5	
	(英ポンド)	—	—	—	—	—	—	—	
	(その他)	—	—	—	—	—	—	—	
	合計				1,759				△5,570

(注) 1. 年度末の為替相場は先物相場を使用しています。

2. 外貨建金銭債権債務等が為替予約等が付されていることにより、決済時における円貨額が確定している外貨建金銭債権債務等で、貸借対照表において当該円貨額で表示されているものについては、開示の対象より除いています。

3. 為替予約の時価は、差損益を記載しています。

株式関連

(単位：百万円)

区分	種類	2019年度末			2020年度末				
		契約額等		時価	差損益	契約額等		時価	差損益
		うち1年超				うち1年超			
取引所	株価指数先物								
	売建	29,721	—	△2,070	△2,070	—	—	—	
	買建	—	—	—	—	—	—	—	
	株価指数オプション								
取引所	買建	36,135	—	992	43	17,504	—	—	
	プット	(948)	—	—	—	(201)	1	△200	
合計				△2,027				△200	

(注) 1. ()内には、貸借対照表に計上したオプション料を記載しています。

2. 「差損益」欄には、先物取引については時価を記載し、オプション取引についてはオプション料と時価との差額を記載しています。

債券関連

2019年度末、2020年度末とも有していません。

その他

2019年度末、2020年度末とも有していません。

④ヘッジ会計が適用されているもの

金利関連

2019年度末、2020年度末とも有していません。

通貨関連

(単位：百万円)

区分	種類	2019年度末			2020年度末				
		契約額等		時価	差損益	契約額等		時価	差損益
		うち1年超				うち1年超			
店頭	為替予約								
	売建	1,881,919	—	△5,667	△5,667	1,848,113	—	△57,082	
	(米ドル)	1,261,207	—	△10,921	△10,921	1,270,134	—	△43,321	
	(ユーロ)	589,541	—	3,254	3,254	542,660	—	△12,268	
	(英ポンド)	21,054	—	1,236	1,236	24,093	—	△963	
	(オーストラリアドル)	4,627	—	493	493	3,832	—	△239	
	(その他)	5,488	—	268	268	7,393	—	△289	
	買建	182,067	—	264	264	237,972	—	153	
	(米ドル)	157,755	—	188	188	230,432	—	139	
	(ユーロ)	24,311	—	76	76	7,539	—	13	
	(英ポンド)	—	—	—	—	—	—	—	
	(オーストラリアドル)	—	—	—	—	—	—	—	
	(その他)	—	—	—	—	—	—	—	
	合計				△5,402				△56,928

(注) 1. 年度末の為替相場は先物相場を使用しています。

2. 外貨建金銭債権債務等に為替予約等が付されていることにより、決済時における円貨額が確定している外貨建金銭債権債務等で、貸借対照表において当該円貨額で表示されているものについては、開示の対象より除いています。

3. 為替予約の時価は、差損益を記載しています。

株式関連

2019年度末、2020年度末とも有していません。

債券関連

2019年度末、2020年度末とも有していません。

その他

2019年度末、2020年度末とも有していません。

14 経常利益等の明細(基礎利益)

(単位:百万円)

		2019年度	2020年度
基礎利益	A	116,903	111,604
キャピタル収益		19,062	38,587
有価証券売却益		19,062	24,310
為替差益		—	14,277
キャピタル費用		45,634	47,999
売買目的有価証券運用損		257	95
有価証券売却損		5,691	13,960
有価証券評価損		5,651	3,175
金融派生商品費用		27,061	30,777
為替差損		6,990	—
その他キャピタル費用		△18	△9
キャピタル損益	B	△26,571	△9,411
キャピタル損益含み基礎利益	A+B	90,331	102,192
臨時収益		—	—
臨時費用		4,174	6,286
危険準備金繰入額		598	1,289
個別貸倒引当金繰入額		△4	1,439
その他臨時費用		3,579	3,557
臨時損益	C	△4,174	△6,286
経常利益	A+B+C	86,157	95,905

(注)1. 2019年度においては、次の金額をキャピタル損益から控除し、基礎利益に含めて記載しています。

 売買目的有価証券運用損のうちインカム・ロスに相当する額

△18百万円

2. 2020年度においては、次の金額をキャピタル損益から控除し、基礎利益に含めて記載しています。

 売買目的有価証券運用損のうちインカム・ロスに相当する額

△9百万円

3. 2019年度においては、その他臨時費用には次の金額を記載しています。

 保険業法施行規則第69条第5項の規定に基づき、一部の個人年金保険の年金支払を開始した契約を対象に責任準備金を追加して積み立てた額

3,579百万円

4. 2020年度においては、その他臨時費用には次の金額を記載しています。

 保険業法施行規則第69条第5項の規定に基づき、一部の個人年金保険の年金支払を開始した契約を対象に責任準備金を追加して積み立てた額

3,557百万円

(ご参考)基礎利益明細表

(単位:百万円)

区 分	2019年度	2020年度
基礎収益	996,062	984,246
保険料等収入	818,070	808,161
保険料	816,488	804,536
再保険収入	1,581	3,624
資産運用収益	146,075	147,288
利息及び配当金等収入	143,525	140,496
有価証券償還益	—	215
その他運用収益	2,549	2,472
特別勘定資産運用益	—	4,104
その他経常収益	31,916	28,796
年金特約取扱受入金	22,831	23,401
保険金据置受入金	1,653	1,362
支払備金戻入額	3,503	—
その他	3,928	4,032
基礎費用	879,159	872,642
保険金等支払金	522,146	511,604
保険金	139,991	142,718
年金	57,886	58,506
給付金	68,500	65,778
解約返戻金	243,623	231,909
その他返戻金	8,817	9,250
再保険料	3,325	3,441
責任準備金等繰入額	210,597	216,769
支払備金繰入額	—	3,136
責任準備金繰入額	210,580	213,617
契約者配当金積立利息繰入額	16	15
資産運用費用	15,921	16,991
支払利息	12	12
一般貸倒引当金繰入額	22	81
賃貸用不動産等減価償却費	2,618	2,942
その他運用費用	12,966	13,955
特別勘定資産運用損	301	—
事業費	107,649	106,644
その他経常費用	22,826	20,622
保険金据置支払金	1,748	1,402
税金	9,926	10,281
減価償却費	4,522	5,064
退職給付引当金繰入額	4,282	1,143
その他	2,346	2,731
その他基礎費用	18	9
基礎利益	116,903	111,604

15 計算書類等について会社法に基づく会計監査人の監査を受けている場合にはその旨

当社は、会社法第436条第2項第1号の規定に基づき、2020年度の計算書類等について、EY新日本有限責任監査法人の監査を受けています。

※なお、当誌では、監査対象となった計算書類等の内容をよりご理解いただけるよう、当社の判断に基づき、記載内容を一部追加・変更するとともに、様式を一部変更して記載しています。

16 財務諸表について金融商品取引法に基づき監査法人の監査証明を受けている場合にはその旨

該当事項はありません。

17 事業年度の末日において、保険会社が将来にわたって事業活動を継続するとの前提に重要な疑義を生じさせるような事象又は状況その他保険会社の経営に重要な影響を及ぼす事象が存在する場合には、その旨及びその内容、当該重要事象等についての分析及び検討内容並びに当該重要事象等を解消し、又は改善するための対応策の具体的内容

該当事項はありません。

18 2020年度における保険計理人の確認

保険業法第121条第1項第1号および第3号の規定に基づき、将来収支分析を用いて保険計理人の確認を行っています。将来収支分析については、金融庁長官が認定した基準（公益社団法人日本アクチュアリー会の定める「生命保険会社の保険計理人の実務基準」）に定める金利シナリオ等の基本シナリオに基づいて実施する他、第三分野保険については、平成10年大蔵省告示第231号に定めるストレステストおよび平成12年6月金融監督庁・大蔵省告示第22号に定める負債十分性テストに基づいて、責任準備金の十分な積立水準を確保しています。具体的には、ストレステストの告示に従い、過去の保険事故発生率の推移等から保険事故発生率が悪化する不確実性を考慮して、リスクの99%をカバーするように危険発生率を設定して将来10年間の給付金額を計算し、予定発生率に基づいて計算した金額の範囲内に収まることをすべての保険契約区分で確認しており、負債十分性テストが必要となる保険契約区分はないという結果になっています。

（用語説明）

〔保険計理人の確認〕

保険会社は、保険業法の規定に基づき、保険計理人を選任し保険数理に関する事項について関与させなければなりません。保険計理人の職務のひとつとして、毎決算期に保険業法に定める事項について確認を行い、その結果を記載した意見書を取締役に提出することとされています。確認を要する事項は、保険業法第121条に規定される次の3項目です。

1. 責任準備金が健全な保険数理に基づいて積み立てられているかどうか
2. 契約者配当又は社員に対する剰余金の分配が公正かつ衡平に行われているかどうか
3. 財産の状況に関し、
 - イ. 予測に基づく将来の資産の額が、負債の額に照らして保険業の継続の観点から適正な水準に足りているかどうか
 - ロ. 保険金等の支払能力の充実の状況が保険数理に基づき適当であるかどうか

〔将来収支分析〕

保険計理人の確認を要する3項目のうち、1.責任準備金積立の確認、3.財産の状況に関する確認については、その確認にあたり保険会社の将来の収支予測を用います。この収支予測を用いて分析を行うことを「将来収支分析」といいます。

〔金利シナリオ〕

将来収支分析を行うにあたり、将来の収支予測を行うため将来の運用環境の前提を設定する必要があります。将来の金利水準の前提を「金利シナリオ」といいます。

〔基本シナリオ〕

将来収支分析で将来の収支予測を行うためには、金利以外にも新契約獲得見込みや、解約・失効見込み等の前提が必要となります。公益社団法人日本アクチュアリー会の定めた「生命保険会社の保険計理人の実務基準」で示されている方法に則り設定する前提を「基本シナリオ」といいます。なお、保険計理人が「基本シナリオ」に基づき将来収支分析を行うことが適当ではないと判断した場合には、他の合理的で客観性のあるシナリオを用いることができるものとされています。

〔第三分野保険のストレステスト〕

平成10年大蔵省告示第231号に定められており、第三分野の保険について、リスクの99%をカバーするように危険発生率を設定して将来10年間の給付金額を計算し、予定発生率に基づいて計算した金額の範囲内に収まることを確認します。不足額があれば危険準備金として積み立てることとされています。

〔第三分野保険の負債十分性テスト〕

平成12年6月金融監督庁・大蔵省告示第22号に定められており、第三分野保険について、ストレステストの結果、予定事故発生率が十分なリスク(99.0%)をカバーしていないという結果となった保険契約の区分について、保険料積立金が通常の予測の範囲内のリスク(97.7%)をカバーしているかを確認します。不足額があれば保険料積立金として積み立てることとされています。

業務の状況を示す指標等

主要な業務の状況を示す指標等

1 保有契約高

(単位: 件、億円、%)

区 分	2019年度末				2020年度末			
	件数		金額		件数		金額	
		前年度末比		前年度末比		前年度末比		前年度末比
個人保険	1,928,559	102.3	362,379	98.1	1,970,241	102.2	357,837	98.7
死亡保険	1,855,162	102.7	359,364	98.2	1,903,016	102.6	355,089	98.8
生死混合保険	73,079	92.2	2,986	92.0	66,922	91.6	2,720	91.1
生存保険	318	97.5	29	93.8	303	95.3	26	92.6
個人年金保険	159,064	97.6	11,675	96.6	155,693	97.9	11,285	96.7
団体保険	10,523,900	97.9	64,070	100.2	10,463,536	99.4	61,618	96.2
団体年金保険	4,084,267	100.8	6,676	96.8	4,121,616	100.9	6,463	96.8
財形保険	2,176	100.8	25	102.0	2,182	100.3	26	103.8
財形年金保険	586	96.9	12	94.9	568	96.9	11	95.1
医療保障保険	58,773	97.8	0	94.4	57,436	97.7	0	94.3
就業不能保障保険	11,290	99.7	2	100.4	11,210	99.3	2	98.9

- (注) 1. 団体保険・団体年金保険・財形保険・財形年金保険・医療保障保険・就業不能保障保険の件数は被保険者数です。
 2. 個人年金保険・団体保険(年金特約)・財形年金保険(財形年金積立保険を除く)の金額は、年金支払開始前契約の年金支払開始時における年金原資と年金支払開始後契約の責任準備金額の合計額です。
 3. 団体年金保険・財形保険・財形年金保険(財形年金積立保険)の金額は、責任準備金額です。
 4. 医療保障保険の金額は、入院給付日額です。
 5. 就業不能保障保険の金額は、就業不能保険金月額です。
 6. 定期保険と並んで主力商品である「Jタイプ(無配当重大疾病保障保険)」、「Tタイプ(無配当就業障がい保障保険)」および「介護リリーフα(無配当終身介護保障保険)」等は、普通死亡の保障がないため、上表の保有契約高には計上していません。
 7. 「Jタイプ」は重大疾病保険金額、「Tタイプ」は就業障がい保険金額、「介護リリーフα」等は介護保険金額を計上した金額で見た場合の個人保険及び個人年金保険の小計は、次のとおりです。

(単位: 件、億円、%)

区 分	2019年度末				2020年度末			
	件数		金額		件数		金額	
		前年度末比		前年度末比		前年度末比		前年度末比
個人保険+個人年金保険の小計	2,087,623	101.9	469,472	99.6	2,125,934	101.8	466,560	99.4
うちJタイプ・Tタイプ・ 介護リリーフα等	300,580	120.5	95,416	94.9	334,894	111.4	106,335	111.4

2 新契約高

①新契約高

(単位: 件、億円、%)

区 分	2019年度				2020年度			
	件数		金額		件数		金額	
		前年度比		前年度比		前年度比		前年度比
個人保険	200,202	98.6	24,935	59.9	189,048	94.4	25,063	100.5
死亡保険	195,981	98.7	24,772	59.7	185,420	94.6	24,915	100.6
生死混合保険	4,221	92.3	162	92.4	3,628	86	147	90.6
生存保険	—	—	—	—	0	—	0	—
個人年金保険	2,210	93.8	111	100.0	1,770	80.1	84	76.3
団体保険	4,962	10.6	22	12.3	1,120	22.6	14	67.3
団体年金保険	—	—	—	—	0	—	0	—
財形保険	55	79.7	0	18.3	46	83.6	0	848.1
財形年金保険	13	325.0	0	308.0	8	61.5	0	87.7
医療保障保険	—	—	—	—	0	—	0	—
就業不能保障保険	—	—	—	—	—	—	—	—

- (注) 1. 団体保険・団体年金保険・財形保険・財形年金保険・医療保障保険・就業不能保障保険の件数は被保険者数です。
 2. 個人年金保険・財形年金保険(財形年金積立保険を除く)の金額は、年金支払開始時における年金原資です。
 3. 団体年金保険・財形保険・財形年金保険(財形年金積立保険)の金額は、第1回収入保険料です。
 4. 医療保障保険の金額は、入院給付日額です。
 5. 就業不能保障保険の金額は、就業不能保険金月額です。
 6. 転換契約は含めていません。
 7. 「Jタイプ」、「Tタイプ」および「介護リリーフα」等は、普通死亡の保障がないため、上表の新契約高には計上していません。
 8. 「Jタイプ」は重大疾病保険金額、「Tタイプ」は就業障がい保険金額、「介護リリーフα」等は介護保険金額を計上した金額で見た場合、次のとおりです。

(単位: 件、億円、%)

区 分	2019年度				2020年度			
	件数		金額		件数		金額	
		前年度比		前年度比		前年度比		前年度比
個人保険+個人年金保険の小計	202,412	98.5	37,272	44.0	190,818	94.3	35,541	95.4
うちJタイプ・Tタイプ・ 介護リリーフα等	71,517	113.5	12,225	24.0	57,505	80.4	10,393	85.0

②新契約高(個人保険および個人年金保険、転換による純増加を含む)

(単位:件、百万円)

区 分	2019年度				2020年度			
	件数	金額	新契約	転換による純増加	件数	金額	新契約	転換による純増加
個人保険	200,506	2,490,711	2,493,519	△2,808	189,353	2,502,807	2,506,348	△3,540
死亡保険	196,285	2,474,414	2,477,222	△2,808	185,725	2,488,051	2,491,589	△3,537
生死混合保険	4,221	16,296	16,296	0	3,628	14,755	14,758	△3
生存保険	—	—	—	—	—	—	—	—
個人年金保険	2,211	11,114	11,123	△9	1,770	8,491	8,491	0

(注) 1. 新契約の件数は、新契約に転換後契約を加えた数値です。

2. 個人年金保険の新契約・転換による純増加の金額は、年金支払開始時における年金原資です。

3. 「Jタイプ」、「Tタイプ」および「介護リリーフα」等は、普通死亡の保障がないため、上表の新契約高には計上していません。

4. 「Jタイプ」は重大疾病保険金額、「Tタイプ」は就業障がい保険金額、「介護リリーフα」等は介護保険金額を計上した金額で見た場合、次のとおりです。

(単位:件、百万円)

区 分	2019年度				2020年度			
	件数	金額	新契約	転換による純増加	件数	金額	新契約	転換による純増加
個人保険+個人年金保険の小計	202,717	3,724,420	3,727,238	△2,817	191,123	3,550,612	3,554,152	△3,540
うちJタイプ・Tタイプ・ 介護リリーフα等	71,517	1,222,595	1,222,595	—	57,505	1,039,312	1,039,312	—

3 商品別新契約・年度末保有契約高

(単位:件、百万円、%)

区 分	2020年度新契約				2020年度末保有契約			
	件数	占率	金額	占率	件数	占率	金額	占率
死亡保険	185,420	98.1	2,491,589	99.4	1,903,016	96.6	35,508,956	99.2
定期保険	84,219	44.5	2,330,486	93.0	1,063,506	54.0	29,476,697	82.4
逓増定期保険	—	—	—	—	12,084	0.6	355,157	1.0
逓減定期保険	875	0.5	61,879	2.5	16,022	0.8	548,274	1.5
重大疾病保障定期保険	—	—	—	—	11,670	0.6	58,857	0.2
重度障がい保障定期保険	—	—	—	—	1,187	0.1	5,685	0.0
年金払定期保険	—	—	—	—	254	0.0	6,152	0.0
定期保険(告知扱型)	—	—	—	—	2,078	0.1	3,829	0.0
定期保険(生活障がい保障型)	—	—	—	—	27,480	1.4	2,496,847	7.0
定期保険(利率変動型)	—	—	—	—	339	0.0	25,643	0.1
介護収入保障保険	2,314	1.2	86,684	3.5	12,738	0.6	422,551	1.2
介護保障定期保険	—	—	—	—	20,515	1.0	889,806	2.5
終身保険	204	0.1	2,168	0.1	95,105	4.8	924,502	2.6
逓増終身保険	1,369	0.7	10,370	0.4	14,751	0.7	122,254	0.3
重大疾病保障終身保険	—	—	—	—	3,307	0.2	15,367	0.0
重度障がい保障終身保険	—	—	—	—	203	0.0	990	0.0
連生終身保険	—	—	—	—	450	0.0	16,733	0.0
告知扱終身保険	—	—	—	—	51	0.0	157	0.0
変額保険(終身型)	—	—	—	—	5,026	0.3	39,033	0.1
医療保険	38,934	20.6	—	—	301,871	15.3	10,254	0.0
重大疾病保障保険	27,286	14.4	—	—	176,954	9.0	—	—
就業障がい保障保険	24,655	13.0	—	—	108,639	5.5	—	—
無配当終身介護保障保険	5,564	2.9	—	—	28,786	1.5	—	—
定期特約	—	—	—	—	11,728	—	90,161	0.3
生死混合保険	3,628	1.9	14,758	0.6	66,922	3.4	272,069	0.8
養老保険	3,628	1.9	14,758	0.6	64,631	3.3	256,427	0.7
定期付養老保険	—	—	—	—	—	—	4,591	0.0
変額保険(有期型)	—	—	—	—	5	0.0	7	0.0
育英年金付こども保険	—	—	—	—	2,286	0.1	11,043	0.0
その他	—	—	—	—	—	—	—	—
生存保険	—	—	—	—	303	0.0	2,690	0.0
こども保険	—	—	—	—	—	—	—	—
貯蓄保険	—	—	—	—	—	—	—	—
終身介護保障保険	—	—	—	—	303	0.0	2,690	0.0
計	189,048	100.0	2,506,348	100.0	1,970,241	100.0	35,783,716	100.0

(注)新契約に転換契約は含めていません。

(単位: 件、百万円)

	区 分	2020年度新契約		2020年度末保有契約	
		件 数	金 額	件 数	金 額
個人年金保険	増額配当付年金保険	—	—	64	80
	個人年金保険	1,770	8,491	151,032	1,069,520
	個人変額年金保険	—	—	320	2,261
	個人保険年金特約	—	—	36	879
	年金支払特約	—	—	4,148	55,434
	年金支払特則	—	—	1	19
	保障内容移行特約	—	—	92	393
	計	1,770	8,491	155,693	1,128,588
団体保険	団体定期保険	—	—	2,562,650	1,373,146
	総合福祉団体定期保険	1,120	1,484	1,003,825	1,110,686
	団体信用生命保険	—	—	6,894,676	3,651,508
	消費者信用団体生命保険	—	—	—	—
	団体終身保険	—	—	243	908
	心身障がい者扶養者生命保険	—	—	39,740	25,308
	年金特約	—	—	2,142	256
	計	1,120	1,484	10,463,536	6,161,814
団体年金保険	企業年金保険	—	—	—	—
	新企業年金保険	—	—	3,986,912	254,628
	拠出型企業年金保険	—	—	134,704	352,118
	厚生年金基金保険	—	—	—	—
	国民年金基金保険	—	—	—	—
	団体生存保険	—	—	—	—
	確定拠出年金保険	—	—	—	5,970
	確定給付企業年金	—	—	—	33,637
計	—	—	4,121,616	646,355	
財形保険	財形貯蓄保険	43	8	688	2,353
	財形住宅貯蓄積立保険	3	0	79	221
	財形給付金保険	—	—	1,415	67
	計	46	8	2,182	2,641
財形年金保険	財形年金保険	—	—	15	37
	財形年金積立保険	8	0	553	1,134
	計	8	0	568	1,171
医療保障保険	個人型	—	—	46	0
	団体型	—	—	57,390	16
	計	—	—	57,436	16
就業不能保険	就業不能保障保険	—	—	—	—
	団体就業不能保障	—	—	11,210	208
	計	—	—	11,210	208
受再保険	—	—	—	—	

(注) 1. 定期特約・心身障がい者扶養者生命保険の件数は計に含めていません。

2. 団体保険・団体年金保険・財形保険・財形年金保険・医療保障保険・就業不能保障保険の件数は被保険者数です。

3. 個人年金保険・団体保険(年金特約)・財形年金保険(財形年金積立保険を除く)の金額は、年金支払開始前契約については年金開始時における年金原資、年金開始後契約については責任準備金額です。

4. 団体年金保険・財形保険・財形年金積立保険の新契約金額は、第1回保険料、保有金額は責任準備金額です。

5. 医療保障保険の金額は、入院給付日額です。

6. 就業不能保障保険の金額は、就業不能保険金月額です。

4 年換算保険料

①新契約年換算保険料

(単位: 百万円、%)

区 分	2019年度		2020年度	
		前年度比		前年度比
個人保険	46,217	42.7	50,654	109.6
個人年金保険	504	101.9	375	74.4
合計	46,722	43.0	51,029	109.2
うち医療保障・生前給付保障等	14,587	34.4	13,966	95.7

②保有契約年換算保険料

(単位:百万円、%)

区 分	2019年度末		2020年度末	
		前年度末比		前年度末比
個人保険	741,156	98.1	731,880	98.7
個人年金保険	65,419	101.0	65,976	100.9
合計	806,576	98.3	797,856	98.9
うち医療保障・生前給付保障等	141,490	102.8	143,559	101.5

(注) 1. 年換算保険料の対象は、個人保険と個人年金保険です。なお、新契約には転換純増加を含めています。

2. うち医療保障・生前給付保障等は、医療保障給付(入院給付、手術給付等)、生前給付保障給付(特定疾病給付、介護給付等)、保険料払込免除給付(障がい事由とするものは除く。特定疾病罹患、介護等事由とするものを含む)等に該当する部分の年換算保険料を計上しています。

3. 年換算保険料とは、1回あたりの保険料について保険料の払込回数に応じた係数を乗じ、1年あたりの保険料に換算した金額です(一時払契約等は、保険料を保険期間で除した金額)。

5 保障機能別保有契約高

(単位:百万円)

区 分	保 有 金 額			
	2019年度末	2020年度末		
死 亡 保 障	普通死亡	個人保険	36,235,077	35,781,026
		個人年金保険	7,061	6,764
		団体保険	6,406,732	6,161,558
		団体年金保険	—	—
		その他共計	42,648,872	41,949,349
	災害死亡	個人保険	(4,149,705)	(4,304,266)
		個人年金保険	(4,943)	(4,766)
		団体保険	(592,018)	(574,506)
		団体年金保険	(—)	(—)
		その他共計	(4,746,668)	(4,883,539)
	その他の条件付死亡	個人保険	(935)	(859)
		個人年金保険	(—)	(—)
団体保険		(10,459)	(10,225)	
団体年金保険		(—)	(—)	
その他共計		(11,395)	(11,085)	
生 存 保 障	満期・生存給付	個人保険	2,904	2,690
		個人年金保険	845,203	805,070
		団体保険	5	3
		団体年金保険	—	—
		その他共計	848,526	808,133
	年金	個人保険	(259)	(247)
		個人年金保険	(156,909)	(152,728)
		団体保険	(1)	(41)
		団体年金保険	(—)	(—)
		その他共計	157,176	153,024
	その他	個人保険	—	—
		個人年金保険	315,309	316,753
団体保険		295	252	
団体年金保険		667,645	646,355	
その他共計		986,615	966,805	
入 院 保 障	災害入院	個人保険	(4,212)	(4,381)
		個人年金保険	(12)	(11)
		団体保険	(789)	(767)
		団体年金保険	(—)	(—)
		その他共計	5,032	5,178
	疾病入院	個人保険	(4,419)	(4,610)
		個人年金保険	(12)	(11)
		団体保険	(—)	(—)
		団体年金保険	(—)	(—)
		その他共計	4,450	4,639
	その他の条件付入院	個人保険	(880)	(796)
		個人年金保険	(9)	(8)
団体保険		(13)	(13)	
団体年金保険		(—)	(—)	
その他共計		(903)	(818)	

(注) 1. ()内数値は主契約の付随保障部分および特約の保障を表します。ただし、定期特約の普通死亡保障は主要保障部分に計上しています。

2. 生存保障の満期・生存給付欄の個人年金保険、団体保険(年金特約)の金額は、年金支払開始前契約の年金支払開始時における年金原資を表します。

3. 生存保障の年金欄の金額は年金年額を表します。

4. 生存保障のその他欄の金額は個人年金保険(年金支払開始後)、団体保険(年金特約年金支払開始後)、団体年金保険の責任準備金を表します。

5. 入院保障欄の金額は入院給付日額を表します。

6. 入院保障の疾病入院のその他共計の金額は主要保障部分と付随保障部分の合計を表します。

(単位：件)

区 分		保 有 件 数	
		2019年度末	2020年度末
障がい保障	個人保険	107,977	101,047
	個人年金保険	653	628
	団体保険	415,572	389,085
	団体年金保険	—	—
	その他共計	524,202	490,760
手術保障	個人保険	577,404	583,885
	個人年金保険	2,585	2,443
	団体保険	—	—
	団体年金保険	—	—
	その他共計	579,989	586,328

6 個人保険及び個人年金保険契約種類別保有契約高

(単位：百万円)

区 分		保 有 金 額	
		2019年度末	2020年度末
死亡保険	終身保険	1,105,096	1,080,005
	定期保険	34,675,348	34,289,502
	その他共計	35,936,406	35,508,956
生死混合保険	養老保険	249,009	215,778
	定期付養老保険	35,973	45,239
	その他共計	298,671	272,069
生存保険	こども保険	—	—
	貯蓄保険	—	—
	終身介護保障保険	2,904	2,690
	計	2,904	2,690
年金保険	個人年金保険	1,167,574	1,128,588
災害・疾病関係特約	災害割増特約	2,617,375	2,453,778
	入院特約	951	851
	生活習慣病入院特約	573	512
	女性疾病入院特約	183	169
	通院特約	91	82

(注) 1. 個人年金保険の金額は、年金支払開始前契約の年金支払開始時における年金原資及び定期特約の死亡保険金額と年金支払開始後契約の責任準備金の合計額を表します。
 2. 入院(通院)特約の金額は、入院(通院)給付日額を表します。
 3. 生活習慣病入院特約には成人病入院特約を含めています。

7 個人保険及び個人年金保険契約種類別保有契約年換算保険料

(単位：百万円)

区 分		保有契約年換算保険料	
		2019年度末	2020年度末
死亡保険	終身保険	37,139	36,335
	定期保険	603,618	589,609
	その他共計	725,156	717,565
生死混合保険	養老保険	15,577	13,963
	定期付養老保険	67	59
	その他共計	15,958	14,275
生存保険		41	39
年金保険	個人年金保険	65,419	65,976

8 2020年度にお支払いした契約者配当

- ①個人保険・個人年金保険
 - ・前年度配当率を据え置きました。
- ②団体保険
 - ・前年度配当率を据え置きました。
- ③団体年金保険
 - ・利差配当は、0としました。
 - ・死差配当は、前年度配当率を据え置きました。
- ④財形保険
 - ・前年度配当率を据え置きました。

2020年度にお支払いした契約者配当金(例)

①10年満期 定期保険の例

45歳更新、男性、月払、定期保険集団(500人以上)扱、死亡保険金 1億円

更新年度	経過年数	継続中の契約・満期契約 [契約者配当金]	
2017年度	3年	(637,200円)	61,992円
2015年度	5年	(637,200円)	63,192円
2013年度	7年	(637,200円)	63,192円
2010年度	[満期] 10年	(636,000円)	71,280円

(注) 1. ()内は、月払保険料の年額を示します。
2. 契約者配当金は、年額を示します。

②70歳満期 定期保険の例

40歳加入、男性、年払、死亡保険金 1億円

契約年度	経過年数	継続中の契約 [契約者配当金]	
2005年度	15年	(981,000円)	110,000円
2000年度	20年	(921,200円)	133,000円
1995年度	25年	(885,900円)	76,000円

(注) 1. ()内は、保険料を示します。

9 2021年度にお支払いする契約者配当

(1) 契約者配当準備金への繰入

個人保険・個人年金保険・団体保険の保険契約に対する契約者配当率は据え置きました。また、団体年金保険の保険契約に対しては、ディスクローズしている方式に従い、運用関係配当を実施します。その結果、2020年度の契約者配当準備金繰入額は11,854百万円となりました。

契約者配当準備金繰入額11,854百万円は、当社定款に定める契約者配当の対象となる金額13,476百万円の100分の88に当たります^(注)。

(注) 当社定款では、契約者配当準備金への繰入額を「契約者配当の対象となる金額」の一定以上(現在は、100分の20以上)とする旨、規定しています。なお、「契約者配当の対象となる金額」は、毎決算期において、有配当保険の区分の損益に基づいて計算いたします。

また、有配当保険の区分の損益には、損益計算書上の損益のうち当該区分に属するもののほか、有配当保険の区分が保険以外の区分との間で授受する金額(有配当保険に係る保険事故の発生その他の理由により当該決算期後に発生し得る危険であって通常の予測を超えるものに対する準備のために、会社が合理的と判断する基準に従って計算した金額等)に係る損益を含めています。

(2) 2021年度に支払う契約者配当例示

- ①個人保険・個人年金保険
 - ・前年度配当率を据え置きます。
- ②団体保険
 - ・前年度配当率を据え置きます。
- ③団体年金保険
 - ・利差配当を0とします。
 - ・死差配当は、前年度配当率を据え置きます。
- ④財形保険
 - ・前年度配当率を据え置きます。

2021年度にお支払いする契約者配当金(例)

①10年満期 定期保険の例

45歳更新、男性、月払、定期保険集団(500人以上)扱、死亡保険金 1億円

更新年度	経過年数	継続中の契約・満期契約 [契約者配当金]	
2018年度	3年	(619,200円)	64,392円
2016年度	5年	(637,200円)	63,192円
2014年度	7年	(637,200円)	63,192円
2011年度	[満期] 10年	(636,000円)	71,280円

(注) 1. ()内は、月払保険料の年額を示します。
2. 契約者配当金は、年額を示します。

②70歳満期 定期保険の例

40歳加入、男性、年払、死亡保険金 1億円

契約年度	経過年数	継続中の契約 [契約者配当金]	
2006年度	15年	(981,000円)	110,000円
2001年度	20年	(921,200円)	133,000円
1996年度	25年	(890,400円)	105,000円

(注) 1. ()内は、保険料を示します。

保険契約に関する指標等

1 解約失効高

(単位:百万円)

区 分	2019年度	2020年度
個人保険	2,380,638	2,148,835
個人年金保険	22,978	17,670
計	2,403,617	2,166,506
団体保険	851	2,332

2 保有契約増加率

(単位:%)

区 分	2019年度	2020年度
個人保険	△1.9	△1.3
個人年金保険	△3.4	△3.3
計	△1.9	△1.3
団体保険	△0.2	△3.8
団体年金保険	△3.2	△3.2

3 新契約平均保険金及び保有契約平均保険金(個人保険)

(単位:千円)

区 分	2019年度	2020年度
新契約平均保険金	12,455	13,257
保有契約平均保険金	18,790	18,162

(注)新契約平均保険金については、転換契約を含めていません。

4 新契約率(対年度始)

(単位:%)

区 分	2019年度	2020年度
個人保険	6.75	6.92
個人年金保険	1.24	1.00
計	6.62	6.78
団体保険	0.03	0.02

(注)転換契約は含みません。個人年金保険は年金支払開始前契約に対する率です。

5 解約失効率(対年度始)

(単位:%)

区 分	2019年度	2020年度
個人保険	7.21	6.62
個人年金保険	2.66	2.18
計	7.10	6.52
団体保険	0.86	4.60

(注)解約失効率は、契約高の減額または増額及び契約復活高により、解約失効高を修正して算出した率を表します。

(ご参考)

個人保険および個人年金について、解約失効高を単純に年度始保有契約高で割った解約失効率は次表のとおりです。

(単位:%)

区 分	2019年度	2020年度
解約失効率	6.30	5.79

6 個人保険新契約平均保険料(月払契約)

(単位:円)

区 分	2019年度	2020年度
平均保険料	197,461	202,584

(注) 1. 転換契約は含めていません。
2. 平均保険料は年換算した数値です。

7 個人保険平均予定利率

(単位:%)

区 分	2019年度末	2020年度末
平均予定利率	1.72	1.64

(注)個人保険には、個人年金保険を含めています。

8 死亡率(個人保険主契約)

(単位:%)

区 分	2019年度	2020年度
件数率	3.60	3.76
金額率	2.76	2.90

(注) 1. 支払契約の経過契約に対する割合を記載しています。
2. 1% (パーミル)は1,000分の1を表しています。

9 特約発生率(個人保険)

(単位:%)

区 分		2019年度	2020年度
災害死亡保障契約	件数率	0.269	0.359
	金額率	0.245	0.368
障がい保障契約	件数率	0.450	0.402
	金額率	0.107	0.127
災害入院保障契約	件数率	6.342	5.761
	金額率	116.8	104.2
疾病入院保障契約	件数率	72.277	66.346
	金額率	321.8	266.9
成人病入院保障契約	件数率	69.202	63.304
	金額率	1,198.7	1,352.9
疾病・傷害手術保障契約	件数率	43.882	37.780

(注) 1. 支払契約の経過契約に対する割合を記載しています。
2. 1% (パーミル)は1,000分の1を表しています。

10 事業費率(対収入保険料)

(単位:%)

区 分	2019年度	2020年度
事業費率	13.2	13.3

11 保険契約を再保険に付した場合における、再保険を引き受けた主要な保険会社等の数

(単位:社)

区 分	2019年度	2020年度
再保険を引き受けた主要な保険会社等の数	6	6

12 保険契約を再保険に付した場合における、再保険を引き受けた保険会社等のうち、支払再保険料の額が大きい上位5社に対する支払再保険料の割合

(単位：%)

区 分	2019年度	2020年度
支払再保険料の額が大きい上位5社に対する支払再保険料の割合	95.5	95.1

13 保険契約を再保険に付した場合における、再保険を引き受けた主要な保険会社等の格付機関による格付に基づく区分ごとの支払再保険料の割合

(単位：%)

格付区分	2019年度	2020年度
AA-	86.5	85.4
A+	9.0	9.3
A	4.5	5.3
A-	—	—

(注)格付は各年度末時点のスタンダード&プアーズ(S&P)によるものに基づいています。

14 未だ収受していない再保険金の額

(単位：百万円)

区 分	2019年度	2020年度
未だ収受していない再保険金の額	439	701

15 第三分野保険の給付事由又は保険種類の区分ごとの、発生保険金額の経過保険料に対する割合

(単位：%、百万円)

区 分		比 率	分 子	分 母
2019年度	第三分野発生率	15.9	22,168	139,584
	医療(疾病)	37.1	12,197	32,850
	がん	78.8	274	348
	介護	0.8	391	47,269
	その他	15.7	9,305	59,115
2020年度	第三分野発生率	16.7	23,854	142,524
	医療(疾病)	33.3	10,843	32,606
	がん	75.8	250	330
	介護	3.7	1,672	45,339
	その他	17.3	11,088	64,249

(注) 1. 各給付事由区分には以下を計上しています。

①医療(疾病)：医療保険、入院特約、成人病入院特約等。

②がん：がん医療保険、がん入院特約、がん割増特約。

③介護：下記商品のうち、死亡保障に係る部分を除く。

終身介護保障保険、無配当歳満期定期保険(生活障がい保障型)、介護収入保障保険、介護保障定期保険。

④その他：重大疾病保障保険、就業障がい保障保険等。

2. 発生率は以下の算式により算出しています。

$$\frac{\text{保険金・給付金等の支払額} + \text{対応する支払備金繰入額} + \text{保険金・給付金支払に係る事業費等}}{\{(\text{年度始保有契約年換算保険料} + \text{年度末保有契約年換算保険料}) / 2\}}$$

3. (注)2の算式中、支払備金繰入額は、保険業法施行規則第72条に定める既発生未報告分を除いています。

4. (注)2の算式中、事業費は、損益計算書上の事業費のうち、保険金・給付金支払に係る事務経費、人件費、システム経費等を計上しています。

経理に関する指標等

1 支払備金明細表

(単位：百万円)

区 分		2019年度末	2020年度末
保険金	死亡保険金	17,579	20,044
	災害保険金	290	344
	高度障がい保険金	5,984	7,228
	満期保険金	565	705
	その他	106	99
小計		24,527	28,423
年金		421	717
給付金		2,706	2,412
解約返戻金		7,045	6,250
その他共計		34,883	38,019

2 責任準備金明細表

(単位：百万円)

区 分		2019年度末	2020年度末
責任準備金 (危険準備金を除く)	個人保険	4,622,536	4,862,037
	(一般勘定)	(4,608,099)	(4,844,713)
	(特別勘定)	(14,436)	(17,323)
	個人年金保険	729,666	728,611
	(一般勘定)	(729,328)	(728,213)
	(特別勘定)	(338)	(397)
	団体保険	11,341	11,316
	(一般勘定)	(11,341)	(11,316)
	(特別勘定)	(—)	(—)
	団体年金保険	667,488	646,200
	(一般勘定)	(667,488)	(646,200)
	(特別勘定)	(—)	(—)
	その他	3,914	3,957
(一般勘定)	(3,914)	(3,957)	
(特別勘定)	(—)	(—)	
小計		6,034,947	6,252,123
(一般勘定)		(6,020,173)	(6,234,402)
(特別勘定)		(14,774)	(17,721)
危険準備金		74,251	75,541
合計		6,109,199	6,327,664
(一般勘定)		(6,094,425)	(6,309,943)
(特別勘定)		(14,774)	(17,721)

3 責任準備金残高の内訳

(単位：百万円)

区 分	2019年度末	2020年度末
保険料積立金	5,826,019	6,046,826
未経過保険料	208,928	205,297
払戻積立金	—	—
危険準備金	74,251	75,541
合計	6,109,199	6,327,664

4 個人保険及び個人年金保険の責任準備金の積立方式・積立率

区 分		2019年度末	2020年度末
積立方式	標準責任準備金対象契約	標準責任準備金	同 左
	標準責任準備金対象外契約	平準純保険料式	同 左
積立率(危険準備金を除く)		100%	100%

(注) 1. 積立方式及び積立率は、個人保険及び個人年金保険を対象としています。なお、団体保険及び団体年金保険の責任準備金は積立方式という概念がないため、上記には含めていません。
2. 積立率については、標準責任準備金対象契約に関しては平成8年大蔵省告示第48号に定める方式により、また、標準責任準備金対象外契約に関しては平準純保険料式により計算した保険料積立金、及び未経過保険料に対する積立率を記載しています。

5 責任準備金残高(契約年度別)

(単位:百万円、%)

契約年度	責任準備金残高	予定利率
～1980年度	5,639	4.00～5.00
1981年度～1985年度	24,029	1.50～5.00
1986年度～1990年度	220,389	1.50～5.50
1991年度～1995年度	454,651	1.50～5.50
1996年度～2000年度	434,990	1.50～2.75
2001年度～2005年度	863,593	1.00～1.50
2006年度～2010年度	1,182,594	1.10～1.50
2011年度	265,388	1.35～1.50
2012年度	295,792	1.35～1.50
2013年度	270,052	1.00～1.50
2014年度	316,898	0.75～1.00
2015年度	278,749	0.50～1.00
2016年度	308,010	1.00～1.00
2017年度	237,344	0.25～1.00
2018年度	260,270	0.25～0.25
2019年度	87,284	0.25～0.25
2020年度	67,249	0.00～0.25
一般勘定計	5,572,927	—
特別勘定	17,721	
責任準備金合計	5,590,648	

(注) 1. 「責任準備金残高」は、個人保険及び個人年金保険の責任準備金(危険準備金は除く)を記載しています。
2. 予定利率は、各契約年度別の責任準備金の計算に使用している主な予定利率を記載しています。

6 特別勘定を設けた保険契約であって、保険金等の額を最低保証している保険契約に係る一般勘定の責任準備金残高、算出方法、その計算の基礎となる係数

①責任準備金残高(一般勘定)

(単位:百万円)

	2019年度末	2020年度末
責任準備金残高(一般勘定)	—	—

(注) 1. 保険業法施行規則第68条に規定する保険契約(標準責任準備金対象契約)を対象としています。
2. 「責任準備金残高(一般勘定)」は、最低保証に係る保険料積立金を記載しています。

②算出方法、その計算の基礎となる係数

積立方式		平成8年大蔵省告示第48号に定める標準的方式	
計算の基礎となる係数	予定死亡率	平成8年大蔵省告示第48号に定める率	
	割引率	年 1.5%(平成8年大蔵省告示第48号に定める率)	
	期待収益率	年 1.5%(平成8年大蔵省告示第48号に定める率)	
	ポラティリティ (資産価格の予想変動率)	国内株式	18.4%(平成8年大蔵省告示第48号に定める率)
		邦貨建債券	3.5%(平成8年大蔵省告示第48号に定める率)
		外国株式	18.1%(平成8年大蔵省告示第48号に定める率)
		外貨建債券	12.1%(平成8年大蔵省告示第48号に定める率)
予定解約率	特別勘定の残高÷基本保険金の水準と経過年数により0～8%(保険料及び責任準備金の算出方法書に定める率)		

7 契約者配当準備金明細表

(単位:百万円)

区 分	2019年度							2020年度						
	個人保険	個人年金保険	団体保険	団体年金保険	財形保険 財形年金保険	その他の 保険	合計	個人保険	個人年金保険	団体保険	団体年金保険	財形保険 財形年金保険	その他の 保険	合計
当期首現在高	39,636	2,590	11,179	129	29	57	53,623	37,238	3,232	10,602	123	27	54	51,280
利息による増加	14	1	0	—	0	—	16	13	1	0	—	0	—	15
配当金支払による減少	4,991	230	8,676	110	5	55	14,071	4,415	298	8,400	106	5	54	13,282
その他による増加	25	△0	0	—	0	—	25	△3	△0	△1	—	—	—	△5
当期繰入額	2,554	871	8,098	104	4	52	11,687	2,515	985	8,187	107	4	53	11,854
当期末現在高	37,238 (27,919)	3,232 (2,363)	10,602 (214)	123 (—)	27 (22)	54 (—)	51,280 (30,520)	35,348 (26,510)	3,920 (2,923)	10,388 (201)	124 (—)	26 (21)	53 (—)	49,862 (29,658)

(注) 1. ()内はうち積立配当金額です。
2. 「その他による増加」の「△」は減少を表します。

8 引当金明細表

(単位:百万円)

区 分	2019年度			2020年度			計上の理由 および算定方法	
	当期首残高	当期末残高	当期 増減(△)額	当期首残高	当期末残高	当期 増減(△)額		
貸倒引当金	一般貸倒引当金	62	85	22	85	166	81	会計方針に記載済につき 記載省略
	個別貸倒引当金	123	119	△4	119	1,559	1,439	同上
	特定海外債権引当勘定	—	—	—	—	—	—	—
役員賞与引当金	73	64	△9	64	65	1	1	会計方針に記載済につき 記載省略
退職給付引当金	22,175	21,998	△177	21,998	19,491	△2,506	△2,506	同上
価格変動準備金	112,800	116,267	3,467	116,267	119,926	3,659	3,659	同上

9 特定海外債権引当勘定の状況

2019年度末、2020年度末とも残高はありません。

10 資本金等明細表

(単位:百万円)

区 分	当期首残高	当期増加額	当期減少額	当期末残高	摘 要
資本金	110,000	—	—	110,000	
うち既発行株式	普通株式	(2,900,000株)	—	(2,900,000株)	
		110,000	—	110,000	
	計	110,000	—	110,000	
資本剰余金	35,054	—	—	35,054	
計	35,054	—	—	35,054	

11 保険料明細表

① 払方別保険料明細表

(単位:百万円)

区 分	2019年度	2020年度
個人保険	734,954	725,671
(うち一時払)	(9,915)	(10,602)
(うち年払)	(308,427)	(300,838)
(うち半年払)	(582)	(546)
(うち月払)	(416,029)	(413,684)
個人年金保険	25,165	23,833
(うち一時払)	(78)	(82)
(うち年払)	(4,050)	(3,914)
(うち半年払)	(64)	(56)
(うち月払)	(20,971)	(19,778)
団体保険	20,622	20,168
団体年金保険	34,633	33,704
その他共計	816,488	804,536

② 収入年度別保険料明細表

(単位:百万円、%)

区 分	2019年度	2020年度	
個人保険	初年度保険料	62,802	62,619
	次年度以降保険料	697,317	686,885
	小計	760,119	749,504
団体保険	初年度保険料	10	5
	次年度以降保険料	20,612	20,162
	小計	20,622	20,168
団体年金保険	初年度保険料	0	0
	次年度以降保険料	34,633	33,704
	小計	34,633	33,704
その他共計	初年度保険料	62,830	62,648
	次年度以降保険料	753,658	741,888
	合計	816,488	804,536
	(増加率)	(△1.2)	(△1.5)

12 保険金明細表

(単位:百万円)

区 分	2019年度 合計	2020年度 合計	個人保険	個人年金 保険	団体保険	団体年金 保険	財形保険 財形年金保険	その他の 保険
死亡保険金	104,809	102,399	93,892	15	8,491	0	0	1
災害保険金	688	979	930	0	49	0	0	0
高度障がい保険金	14,793	18,822	17,888	0	932	0	0	0
満期保険金	19,479	20,310	20,278	1	0	0	30	0
その他	220	206	0	0	0	0	0	206
合計	139,991	142,718	132,989	16	9,473	0	30	208

13 年金明細表

(単位:百万円)

2019年度 合計	2020年度 合計	個人保険	個人年金 保険	団体保険	団体年金 保険	財形保険 財形年金保険	その他の 保険
57,886	58,506	36	51,233	53	7,064	117	0

14 給付金明細表

(単位:百万円)

区 分	2019年度 合計	2020年度 合計	個人保険	個人年金 保険	団体保険	団体年金 保険	財形保険 財形年金保険	その他の 保険
死亡給付金	1,115	1,031	89	935	5	0	0	0
入院給付金	5,648	5,089	5,000	14	66	0	0	7
手術給付金	5,730	5,124	5,097	26	0	0	0	0
障がい給付金	106	117	94	0	23	0	0	0
生存給付金	566	558	529	0	0	0	29	0
その他	55,333	53,857	795	5,076	4	47,974	0	5
合計	68,500	65,778	11,606	6,052	99	47,974	30	13

15 解約返戻金明細表

(単位:百万円)

2019年度 合計	2020年度 合計	個人保険	個人年金 保険	団体保険	団体年金 保険	財形保険 財形年金保険	その他の 保険
243,623	231,909	223,162	7,656	0	936	154	0

16 減価償却費明細表

(単位:百万円、%)

区 分	2019年度					2020年度				
	取得原価	当期償却額	減価償却 累計額	当期末残高	償却累計率	取得原価	当期償却額	減価償却 累計額	当期末残高	償却累計率
有形固定資産	53,368	1,475	35,214	18,153	66.0	51,651	1,458	34,712	16,938	67.2
建物	48,376	1,032	32,421	15,955	67.0	47,240	984	32,190	15,050	68.1
リース資産	1,726	288	684	1,041	39.6	1,264	297	478	786	37.8
その他の有形固定資産	3,265	153	2,109	1,156	64.6	3,145	176	2,043	1,102	65.0
無形固定資産	20,782	3,012	6,354	14,428	30.6	25,681	3,571	8,009	17,671	31.2
その他	864	34	523	340	60.6	858	34	545	313	63.5
合計	75,014	4,522	42,092	32,922	56.1	78,190	5,064	43,267	34,923	55.3

17 事業費明細表

(単位：百万円)

区 分	2019年度	2020年度
営業活動費	30,009	29,367
営業職員経費	13,545	13,246
募集代理店経費	16,274	15,967
選択経費	190	152
営業管理費	18,641	17,972
募集機関管理費	17,537	17,091
広告宣伝費	1,103	881
一般管理費	58,997	59,304
人件費	17,388	17,494
物件費	40,880	41,105
(寄付・協賛金・諸会費)	(53)	(56)
負担金	728	704
合計	107,649	106,644

- (注) 1. 選択経費の主なものは、保険契約時の診査経費です。
 2. 物件費の主なものは、保険料収納関係経費およびシステム関連経費です。
 3. 負担金は、保険業法第259条の規定に基づく生命保険契約者保護機構に対する負担金です。

18 税金明細表

(単位：百万円)

区 分	2019年度	2020年度
国税	6,189	6,276
消費税	5,394	5,649
地方法人特別税	739	0
特別法人事業税	—	562
印紙税	54	62
登録免許税	0	1
その他の国税	—	0
地方税	3,737	4,005
地方消費税	1,487	1,590
法人事業税	1,770	1,940
固定資産税	346	343
不動産取得税	—	14
事業所税	89	90
償却資産税	42	25
その他の地方税	0	0
合計	9,926	10,281

19 リース取引

[通常の賃貸借取引に係る方法に準じた会計処理を行っている所有権移転外ファイナンス・リース取引]

2019年度、2020年度とも重要性が乏しいため、記載を省略しています。

20 借入金等残存期間別残高

(単位：百万円)

区 分	1年以下	1年超 3年以下	3年超 5年以下	5年超 7年以下	7年超 10年以下	10年超 (期間の定めのないものを含む)	合 計
2019年度末	385	567	294	—	—	—	1,247
2020年度末	316	515	75	—	—	—	907

資産関係

1 資産の運用状況(一般勘定)

①運用環境

【各種金融指標】

		2019年度末	2020年度末
国内債券	10年国債利回り	0.02%	0.10%
	20年国債利回り	0.33%	0.49%
	30年国債利回り	0.43%	0.67%
国内株式	日経平均株価	18,917円	29,179円
外国債券	米国10年国債利回り	0.67%	1.74%
外国株式	S&P 500指数	2,584.59	3,972.89
為替	円/ドル	108.83円	110.71円
	円/ユーロ	119.55円	129.80円

②運用方針

お客さまからお預かりした保険料を効率的に運用するため、「保証利率や保険期間などの商品特性に対応した資産運用」および「資産の健全性維持」を運用の基本方針としています。

これらの基本方針に則り、収益・リスク・資本を一体的に管理する枠組みのもと、戦略的な資金配分により運用収益の向上をめざすとともに、社会性・公共性に十分配慮した資産運用を行っています。

③運用実績の概況

2020年度末の一般勘定資産は、5,138億円増加し7兆5,366億円(2019年度末7兆227億円)となりました(以下、括弧内は2019年度の数値)。

2020年度は、新型コロナウイルス感染拡大を受けた各国での財政・金融政策の発動もあり、国内外の株価は上昇しました。経済環境の先行き不透明感が継続するなか、安定的な収益を確保する観点から、引き続き国債等の公社債を中心に投資を行いました。

2020年度末の主な資産構成は、公社債44.9%(45.9%)、株式4.4%(3.7%)、外国証券30.0%(30.6%)、その他の証券3.5%(2.5%)、貸付金9.1%(8.5%)となりました。

2020年度の資産運用関係収支は、1,153億円(1,038億円)となりました。主な内訳は、利息及び配当金等収入1,404億円(1,435億円)、有価証券売却益243億円(190億円)、為替差益142億円(為替差損69億円)、金融派生商品費用307億円(270億円)、有価証券売却損139億円(56億円)、有価証券評価損31億円(56億円)、その他運用費用139億円(129億円)等となりました。

2 ポートフォリオの推移(一般勘定)

①資産の構成

(単位：百万円、%)

区 分	2019年度末		2020年度末	
	金額	構成比	金額	構成比
現預金・コールローン	252,219	3.6	265,728	3.5
買現先勘定	—	—	—	—
債券貸借取引支払保証金	—	—	—	—
買入金銭債権	55,181	0.8	53,450	0.7
商品有価証券	—	—	—	—
金銭の信託	10,710	0.2	6,892	0.1
有価証券	5,802,106	82.6	6,242,553	82.8
公社債	3,223,591	45.9	3,380,614	44.9
株式	258,525	3.7	335,210	4.4
外国証券	2,145,729	30.6	2,263,559	30.0
公社債	992,054	14.1	871,761	11.6
株式等	1,153,675	16.4	1,391,797	18.5
その他の証券	174,259	2.5	263,170	3.5
貸付金	598,616	8.5	684,121	9.1
保険約款貸付	84,473	1.2	68,949	0.9
一般貸付	514,142	7.3	615,171	8.2
不動産	156,715	2.2	151,710	2.0
繰延税金資産	50,340	0.7	—	—
その他	97,078	1.4	133,916	1.8
貸倒引当金	△204	△0.0	△1,725	△0.0
合計	7,022,764	100.0	7,536,649	100.0
うち外貨建資産	2,248,460	32.0	2,446,193	32.5

(注)不動産については土地・建物・建設仮勘定を合計した金額を計上しています。

②資産の増減

(単位：百万円)

区 分	2019年度	2020年度
現預金・コールローン	△33,464	13,509
買現先勘定	—	—
債券貸借取引支払保証金	—	—
買入金銭債権	△10,416	△1,730
商品有価証券	—	—
金銭の信託	2,021	△3,817
有価証券	151,785	440,447
公社債	62,841	157,022
株式	△25,553	76,684
外国証券	126,489	117,829
公社債	101,227	△120,292
株式等	25,262	238,122
その他の証券	△11,992	88,911
貸付金	57,978	85,504
保険約款貸付	11,490	△15,523
一般貸付	46,487	101,028
不動産	12,978	△5,004
繰延税金資産	14,954	△50,340
その他	1,022	36,837
貸倒引当金	△18	△1,520
合計	196,840	513,885
うち外貨建資産	189,646	197,733

(注)不動産については土地・建物・建設仮勘定を合計した金額を計上しています。

3 資産運用に係わる諸効率(一般勘定)

①資産別運用利回り

(単位：%)

区 分	2019年度	2020年度
現預金・コールローン	0.01	0.01
買現先勘定	—	—
債券貸借取引支払保証金	—	—
買入金銭債権	1.69	1.56
商品有価証券	—	—
金銭の信託	—	—
有価証券	1.65	1.86
公社債	1.36	1.23
株式	1.80	6.92
外国証券	2.08	2.45
その他の証券	1.72	2.42
貸付金	1.28	0.80
うち一般貸付	0.97	0.64
不動産	2.38	2.41
一般勘定計	1.54	1.66
うち株式以外	1.53	1.54
うち海外投融資	1.98	2.36

(注) 1. 利回り計算式の分母は帳簿価額ベースの日々平均残高、分子は経常損益中、資産運用収益-資産運用費用として算出した利回りです。

2. 海外投融資とは、外貨建資産と円建資産の合計です。

3. デリバティブ取引については、対応する資産に含めて記載しています。

②日々平均残高

(単位：百万円)

区 分	2019年度	2020年度
現預金・コールローン	226,731	246,029
買現先勘定	—	—
債券貸借取引支払保証金	—	—
買入金銭債権	58,139	51,271
商品有価証券	—	—
金銭の信託	5,674	8,895
有価証券	5,586,857	5,653,694
公社債	3,172,439	3,275,607
株式	145,689	150,687
外国証券	2,073,409	2,048,504
その他の証券	195,319	178,894
貸付金	564,389	685,787
うち一般貸付	490,708	571,553
不動産	144,242	153,259
一般勘定計	6,745,973	6,965,066
うち株式以外	6,600,284	6,814,379
うち海外投融資	2,236,675	2,234,039

(注) 1. 日々平均残高は帳簿価額ベースの日々平均残高です。

2. 海外投融資とは、外貨建資産と円建資産の合計です。

3. デリバティブ取引については、対応する資産に含めて記載しています。

4 資産運用収益明細表(一般勘定)

(単位:百万円)

区 分	2019年度	2020年度
利息及び配当金等収入	143,525	140,496
商品有価証券運用益	—	—
金銭の信託運用益	—	—
売買目的有価証券運用益	—	—
有価証券売却益	19,062	24,310
有価証券償還益	—	215
金融派生商品収益	—	—
為替差益	—	14,277
貸倒引当金戻入額	—	—
その他運用収益	2,549	2,472
合計	165,137	181,771

5 資産運用費用明細表(一般勘定)

(単位:百万円)

区 分	2019年度	2020年度
支払利息	12	12
商品有価証券運用損	—	—
金銭の信託運用損	—	—
売買目的有価証券運用損	257	95
有価証券売却損	5,691	13,960
有価証券評価損	5,651	3,175
有価証券償還損	—	—
金融派生商品費用	27,061	30,777
為替差損	6,990	—
貸倒引当金繰入額	18	1,520
貸付金償却	—	—
賃貸用不動産等減価償却費	2,618	2,942
その他運用費用	12,966	13,955
合計	61,268	66,440

6 資産運用関係収支(一般勘定)

(単位:百万円)

区 分	2019年度	2020年度
資産運用関係収支	103,869	115,331

7 利息及び配当金等収入明細表(一般勘定)

(単位:百万円)

区 分	2019年度	2020年度
預貯金利息	798	127
有価証券利息・配当金	124,775	122,477
公社債利息	44,301	42,780
株式配当金	7,531	7,167
外国証券利息配当金	67,806	66,353
貸付金利息	7,991	7,376
不動産賃貸料	8,832	9,529
その他共計	143,525	140,496

8 有価証券売却益明細表(一般勘定)

(単位:百万円)

区 分	2019年度	2020年度
国債等債券	—	—
株式等	5,248	11,765
外国証券	13,813	12,544
その他共計	19,062	24,310

9 有価証券売却損明細表(一般勘定)

(単位:百万円)

区 分	2019年度	2020年度
国債等債券	—	1,930
株式等	4,174	2,721
外国証券	1,517	9,308
その他共計	5,691	13,960

10 有価証券評価損明細表(一般勘定)

(単位:百万円)

区 分	2019年度	2020年度
国債等債券	—	—
株式等	3,404	189
外国証券	2,142	2,424
その他共計	5,651	3,175

11 貸付金償却額(一般勘定)

2019年度、2020年度とも該当はありません。

12 商品有価証券明細表(一般勘定)

2019年度末、2020年度末とも残高はありません。

13 商品有価証券売買高(一般勘定)

2019年度、2020年度とも売買はありません。

14 有価証券明細表(一般勘定)

(単位:百万円、%)

区 分	2019年度末		2020年度末	
	金額	構成比	金額	構成比
国債	1,844,507	31.8	2,011,921	32.2
地方債	161,901	2.8	174,778	2.8
社債	1,217,182	21.0	1,193,914	19.1
うち公社・公団債	619,778	10.7	617,190	9.9
株式	258,525	4.5	335,210	5.4
外国証券	2,145,729	37.0	2,263,559	36.3
公社債	992,054	17.1	871,761	14.0
株式等	1,153,675	19.9	1,391,797	22.3
その他の証券	174,259	3.0	263,170	4.2
合計	5,802,106	100.0	6,242,553	100.0
うち劣後債	403,785	7.0	402,846	6.5

・有価証券明細表の保有目的別内訳は、以下のとおりです。

(単位:百万円)

区 分	2019年度末						2020年度末					
	売買目的 有価証券	満期保有 目的の債券	その他 有価証券	子会社・ 関連会社株式	責任準備金 対応債券	合 計	売買目的 有価証券	満期保有 目的の債券	その他 有価証券	子会社・ 関連会社株式	責任準備金 対応債券	合 計
国債	—	399,181	112,866	—	1,332,459	1,844,507	—	353,245	101,122	—	1,557,553	2,011,921
地方債	—	500	35,353	—	126,048	161,901	—	2,681	32,285	—	139,810	174,778
社債	—	46,816	659,066	—	511,298	1,217,182	—	35,181	615,731	—	543,002	1,193,914
うち公社・公団債	—	44,016	150,478	—	425,282	619,778	—	32,381	137,994	—	446,814	617,190
株式	—	—	256,903	1,622	—	258,525	—	—	333,587	1,622	—	335,210
外国証券	1,482	—	2,144,247	—	—	2,145,729	1,323	—	2,259,235	—	3,000	2,263,559
公社債	—	—	992,054	—	—	992,054	—	—	868,761	—	3,000	871,761
株式等	1,482	—	1,152,193	—	—	1,153,675	1,323	—	1,390,473	—	—	1,391,797
その他の証券	—	—	172,559	1,700	—	174,259	—	—	260,954	2,215	—	263,170
合計	1,482	446,498	3,380,995	3,323	1,969,806	5,802,106	1,323	391,108	3,602,916	3,838	2,243,366	6,242,553

15 有価証券残存期間別残高(一般勘定)

(単位:百万円)

区 分	2019年度末							2020年度末						
	1年以下	1年超 3年以下	3年超 5年以下	5年超 7年以下	7年超 10年以下	10年超 (満期の定めのないものを含む)	合 計	1年以下	1年超 3年以下	3年超 5年以下	5年超 7年以下	7年超 10年以下	10年超 (満期の定めのないものを含む)	合 計
有価証券	285,404	569,180	501,029	519,921	391,185	3,535,385	5,802,106	393,273	486,101	620,740	351,936	560,291	3,830,211	6,242,553
国債	56,026	183,788	19,489	22,649	23,004	1,539,549	1,844,507	178,181	20,661	3,245	37,893	253,078	1,518,860	2,011,921
地方債	2,640	3,005	5,138	7,963	3,885	139,266	161,901	1,272	5,913	2,669	7,877	3,609	153,435	174,778
社債	74,817	98,956	61,194	39,523	54,342	888,347	1,217,182	58,313	83,789	45,429	39,410	42,970	924,002	1,193,914
株式	—	—	—	—	—	258,525	258,525	—	—	—	—	—	335,210	335,210
外国証券	151,373	283,126	414,650	444,538	307,465	544,574	2,145,729	154,640	375,272	566,830	261,442	258,392	646,980	2,263,559
公社債	100,059	98,279	115,718	222,874	209,100	246,021	992,054	10,677	167,162	204,393	134,789	134,169	220,569	871,761
株式等	51,313	184,847	298,932	221,663	98,365	298,553	1,153,675	143,962	208,109	362,436	126,653	124,222	426,411	1,391,797
その他の証券	546	302	555	5,246	2,486	165,121	174,259	866	464	2,565	5,312	2,240	251,721	263,170
買入金銭債権	19,999	—	—	—	—	31,624	51,624	19,999	435	871	871	1,307	26,605	50,090
譲渡性預金	65,500	—	—	—	—	—	65,500	76,000	—	—	—	—	—	76,000
その他	—	—	—	—	—	—	—	—	—	—	—	—	—	—
合計	370,903	569,180	501,029	519,921	391,185	3,567,009	5,919,230	489,272	486,536	621,611	352,808	561,598	3,856,816	6,368,644

(注)「金融商品に関する会計基準」(企業会計基準第10号)に基づく有価証券として取り扱うものを含みます。

16 保有公社債の期末残高利回り(一般勘定)

(単位:%)

区 分	2019年度末	2020年度末
公社債	1.37	1.29
外国公社債	2.06	1.90

17 業種別株式保有明細表(一般勘定)

(単位:百万円、%)

区 分	2019年度末		2020年度末		
	金 額	構成比	金 額	構成比	
水産・農林業	911	0.4	—	—	
鉱業	—	—	—	—	
建設業	21,416	8.3	24,435	7.3	
製造業	食料品	18,753	7.3	17,548	5.2
	繊維製品	775	0.3	877	0.3
	パルプ・紙	190	0.1	0	0.0
	化学	20,656	8.0	31,706	9.5
	医薬品	20,034	7.7	22,102	6.6
	石油・石炭製品	—	—	—	—
	ゴム製品	826	0.3	904	0.3
	ガラス・土石製品	1,084	0.4	495	0.1
	鉄鋼	1,222	0.5	1,166	0.3
	非鉄金属	—	—	—	—
	金属製品	477	0.2	977	0.3
	機械	32,227	12.5	44,666	13.3
	電気機器	13,458	5.2	27,091	8.1
	輸送用機器	4,077	1.6	5,401	1.6
精密機器	3,865	1.5	5,126	1.5	
その他製品	5,765	2.2	6,621	2.0	
電気・ガス業	8,750	3.4	8,244	2.5	
運輸・情報通信業	陸運業	4,506	1.7	3,988	1.2
	海運業	8	0.0	8	0.0
	空運業	—	—	—	—
	倉庫・運輸関連業	359	0.1	384	0.1
	情報・通信業	20,367	7.9	27,677	8.3
商業	卸売業	5,126	2.0	7,208	2.2
	小売業	2,895	1.1	4,501	1.3
金融・保険業	銀行業	42,373	16.4	59,684	17.8
	証券・商品先物取引業	3,362	1.3	4,306	1.3
	保険業	2,371	0.9	1,813	0.5
	その他金融業	2,514	1.0	2,710	0.8
不動産業	4,238	1.6	4,864	1.5	
サービス業	15,908	6.2	20,694	6.2	
合計	258,525	100.0	335,210	100.0	

(注)業種区分は、証券コード協議会の業種別分類項目に準拠しています。

18 貸付金明細表(一般勘定)

(単位:百万円)

区 分	2019年度末		2020年度末	
	貸付先数	金額	貸付先数	金額
保険約款貸付		84,473		68,949
契約者貸付		84,023		68,524
保険料振替貸付		449		425
一般貸付		514,142		615,171
(うち非居住者貸付)		(69,728)		(124,661)
企業貸付		497,762		600,423
(うち国内企業向け)		(428,033)		(475,762)
国・国際機関・政府関係機関貸付		16		11
公共団体・公企業貸付		11,693		11,265
住宅ローン		1,914		1,520
消費者ローン		10		0
その他		2,746		1,951
合計		598,616		684,121
うち劣後特約付貸付		95,117		95,917

19 貸付金残存期間別残高(一般勘定)

(単位:百万円)

区 分	2019年度末							2020年度末						
	1年以下	1年超 3年以下	3年超 5年以下	5年超 7年以下	7年超 10年以下	10年超 (期間の定め ないものを含む)	合 計	1年以下	1年超 3年以下	3年超 5年以下	5年超 7年以下	7年超 10年以下	10年超 (期間の定め ないものを含む)	合 計
変動金利	11,779	21,400	15,978	21,195	26,230	17,350	113,935	14,155	24,119	24,586	25,471	42,743	33,927	165,003
固定金利	44,147	86,044	59,938	72,913	74,719	62,443	400,207	82,453	83,672	71,598	70,514	82,896	59,033	450,167
一般貸付計	55,926	107,444	75,916	94,109	100,950	79,794	514,142	96,608	107,792	96,184	95,985	125,639	92,960	615,171

20 国内企業向け貸付金企業規模別内訳(一般勘定)

(単位:件、百万円、%)

区 分	2019年度末			2020年度末		
	貸付先数	金額	構成比	貸付先数	金額	構成比
大企業	80	344,896	64.0	75	342,384	59.1
中堅企業	—	—	—	—	—	—
中小企業	45	83,136	36.0	52	133,377	40.9
国内企業向け貸付計	125	428,033	100.0	127	475,762	100.0

(注) 1. 貸付先数とは、各貸付先を名寄せした結果の債務者数をいい、貸付件数ではありません。
2. 業種の区分は以下のとおりです。

業種	①右の②③④を除く全業種		②小売業、飲食業		③サービス業		④卸売業	
大企業	従業員 300名超	資本金10億円 以上	従業員 50名超	資本金10億円 以上	従業員 100名超	資本金10億円 以上	従業員 100名超	資本金10億円 以上
中堅企業	かつ	資本金3億円超 10億円未満	かつ	資本金5千万円超 10億円未満	かつ	資本金5千万円超 10億円未満	かつ	資本金1億円超 10億円未満
中小企業	資本金3億円以下又は 常用する従業員300名以下		資本金5千万円以下又は 常用する従業員50名以下		資本金5千万円以下又は 常用する従業員100名以下		資本金1億円以下又は 常用する従業員100名以下	

サービス業は、「物品貸貸業」、「学術研究、専門・技術サービス業」、「宿泊業」、「生活関連サービス業、娯楽業」、「教育、学習支援業」、「医療・福祉」、および「その他のサービス」で構成されます。

21 貸付金業種別内訳(一般勘定)

(単位:百万円、%)

区 分	2019年度末		2020年度末	
	金 額	構成比	金 額	構成比
製造業	67,505	13.1	60,788	9.9
食料	11,490	2.2	8,590	1.4
繊維	1,900	0.4	1,900	0.3
木材・木製品	—	—	—	—
パルプ・紙	—	—	—	—
印刷	—	—	—	—
化学	10,591	2.1	10,449	1.7
石油・石炭	1,440	0.3	1,440	0.2
窯業・土石	1,500	0.3	1,500	0.2
鉄鋼	18,536	3.6	12,608	2.0
非鉄金属	1,700	0.3	700	0.1
金属製品	—	—	—	—
はん用・生産用・業務用機械	10,631	2.1	10,558	1.7
電気機械	5,750	1.1	8,184	1.3
輸送用機械	3,089	0.6	2,852	0.5
その他の製造業	875	0.2	2,004	0.3
国内向け				
農業、林業	—	—	—	—
漁業	—	—	—	—
鉱業、採石業、砂利採取業	—	—	—	—
建設業	3,744	0.7	5,439	0.9
電気・ガス・熱供給・水道業	69,356	13.5	73,124	11.9
情報通信業	—	—	—	—
運輸業、郵便業	22,600	4.4	22,808	3.7
卸売業	66,000	12.8	70,000	11.4
小売業	1,000	0.2	1,000	0.2
金融業、保険業	90,371	17.6	136,846	22.2
不動産業	67,150	13.1	66,163	10.8
物品賃貸業	36,851	7.2	36,319	5.9
学術研究、専門・技術サービス業	—	—	—	—
宿泊業	669	0.1	715	0.1
飲食業	—	—	—	—
生活関連サービス業、娯楽業	2,304	0.4	2,232	0.4
教育、学習支援業	—	—	—	—
医療・福祉	—	—	—	—
その他のサービス	996	0.2	836	0.1
地方公共団体	11,193	2.2	10,765	1.7
個人(住宅・消費・納税資金等)	4,671	0.9	3,471	0.6
合計	444,413	86.4	490,510	79.7
海外向け				
政府等	—	—	—	—
金融機関	7,727	1.5	7,703	1.3
商工業(等)	62,001	12.1	116,957	19.0
合計	69,728	13.6	124,661	20.3
一般貸付計	514,142	100.0	615,171	100.0

(注)国内向けの区分は日本銀行の貸出先別貸出金(業種別、設備資金新規貸出)の業種分類に準拠しています。

22 貸付金用途別内訳(一般勘定)

(単位:百万円、%)

区 分	2019年度末		2020年度末	
	金 額	構成比	金 額	構成比
設備資金	68,326	16.0	69,962	14.7
運転資金	359,706	84.0	405,799	85.3
合計	428,033	100.0	475,762	100.0

23 貸付金地域別内訳(一般勘定)

(単位:百万円、%)

区 分	2019年度末		2020年度末	
	金 額	構成比	金 額	構成比
北海道	2,292	0.5	3,961	0.8
東北	4,141	0.9	3,519	0.7
関東	340,781	77.5	383,742	78.8
中部	10,996	2.5	12,321	2.5
近畿	76,114	17.3	75,818	15.6
中国	2,507	0.6	1,948	0.4
四国	—	—	—	—
九州	2,907	0.7	5,727	1.2
合計	439,742	100.0	487,038	100.0

(注) 1. 個人ローン、非居住者貸付、保険約款貸付等は含んでいません。
2. 地域区分は、貸付先の本社所在地によります。

24 貸付金担保別内訳(一般勘定)

(単位:百万円、%)

区 分	2019年度末		2020年度末	
	金 額	構成比	金 額	構成比
担保貸付	182	0.0	137	0.0
有価証券担保貸付	182	0.0	137	0.0
不動産・動産・財団担保貸付	—	—	—	—
指名債権担保貸付	—	—	—	—
保証貸付	15,264	3.0	10,641	1.7
信用貸付	494,024	96.1	600,920	97.7
その他	4,671	0.9	3,471	0.6
一般貸付計	514,142	100.0	615,171	100.0
うち劣後特約付貸付	95,117	18.5	95,917	15.6

25 有形固定資産明細表(一般勘定)

①有形固定資産の明細

(単位:百万円、%)

区 分	2019年度							2020年度						
	当期首残高	当期増加額	当期減少額	当期償却額	当期末残高	減価償却累計額	償却累計率	当期首残高	当期増加額	当期減少額	当期償却額	当期末残高	減価償却累計額	償却累計率
土地	85,943	8,924	104	—	94,763	—	—	94,763	9	2,255	—	92,517	—	—
			(—)							(2,052)				
建物	51,911	13,747	603	3,643	61,412	112,829	64.8	61,412	2,312	686	3,916	59,122	115,790	66.2
			(—)							(316)				
リース資産	293	1,037	—	288	1,041	684	39.6	1,041	41	—	297	786	478	37.8
建設仮勘定	5,881	539	5,880	—	540	—	—	540	68	537	—	71	—	—
その他の有形固定資産	1,133	242	1	161	1,212	2,468	67.1	1,212	133	5	187	1,152	2,415	67.7
合計	145,163	24,490	6,590	4,093	158,970	115,982	—	158,970	2,565	3,485	4,400	153,650	118,684	—
			(—)							(2,368)				
うち賃貸等不動産	114,943	17,027	526	2,610	128,834	80,408	—	128,834	2,481	560	2,931	127,824	83,600	—
			(—)							(—)				

(注) 償却累計率は、取得価額に対する減価償却累計額の割合を記載しています。また、「当期減少額」欄の()には、減損損失の計上額を記載しています。

②不動産残高及び賃貸用ビル保有数

(単位:百万円)

区 分	2019年度末	2020年度末
不動産残高	156,715	151,710
営業用	28,403	24,408
賃貸用	128,312	127,302
賃貸用ビル保有数	66棟	64棟

26 固定資産等処分益明細表(一般勘定)

(単位:百万円)

区 分	2019年度	2020年度
有形固定資産	11	0
土地	11	0
建物	0	—
リース資産	—	—
その他	—	—
無形固定資産	—	—
その他	—	—
合計	11	0
うち賃貸等不動産	—	0

27 固定資産等処分損明細表(一般勘定)

(単位:百万円)

区 分	2019年度	2020年度
有形固定資産	170	320
土地	—	177
建物	168	137
リース資産	—	—
その他	1	5
無形固定資産	14	95
その他	6	42
合計	191	458
うち賃貸等不動産	127	289

28 賃貸用不動産等減価償却費明細表(一般勘定)

(単位:百万円、%)

区 分	2019年度					2020年度				
	取得原価	当期償却額	減価償却累計額	当期末残高	償却累計率	取得原価	当期償却額	減価償却累計額	当期末残高	償却累計率
有形固定資産	126,280	2,618	80,767	45,512	64.0	128,094	2,942	83,971	44,123	65.6
建物	125,864	2,610	80,408	45,456	63.9	127,672	2,931	83,600	44,072	65.5
リース資産	—	—	—	—	—	—	—	—	—	—
その他の有形固定資産	416	7	359	56	86.4	422	11	371	50	87.9
無形固定資産	—	—	—	—	—	—	—	—	—	—
その他	—	—	—	—	—	—	—	—	—	—
合計	126,280	2,618	80,767	45,512	64.0	128,094	2,942	83,971	44,123	65.6

29 海外投融資の状況(一般勘定)

①資産別明細

(単位:百万円、%)

区 分	2019年度末		2020年度末	
	金額	構成比	金額	構成比
外貨建資産	2,248,460	95.9	2,446,193	97.5
公社債	1,010,435	43.1	895,188	35.7
株式	18,426	0.8	22,412	0.9
現預金・その他	1,219,598	52.0	1,528,592	60.9
円貨額が確定した外貨建資産	37,001	1.6	10,053	0.4
公社債	—	—	—	—
現預金・その他	37,001	1.6	10,053	0.4
円貨建資産	58,104	2.5	53,341	2.1
非居住者貸付	13,727	0.6	12,703	0.5
外国公社債	41,591	1.8	38,483	1.5
外国株式等	2,619	0.1	2,019	0.1
その他	166	0.0	134	0.0
合計	2,343,566	100.0	2,509,588	100.0

(注)「円貨額が確定した外貨建資産」は、為替予約等が付されていることにより決済時の円貨額が確定し、当該円貨額を資産の貸借対照表計上額としているものです。

②地域別構成

(単位：百万円、%)

区 分	2019年度末								2020年度末							
	外国証券		公社債		株式等		非居住者貸付		外国証券		公社債		株式等		非居住者貸付	
	金額	構成比	金額	構成比	金額	構成比	金額	構成比	金額	構成比	金額	構成比	金額	構成比	金額	構成比
北米	693,062	32.3	500,774	50.5	192,287	16.7	6,401	9.2	675,350	29.8	409,134	46.9	266,216	19.1	16,630	13.3
ヨーロッパ	1,109,873	51.7	428,966	43.2	680,906	59.0	11,059	15.9	1,161,438	51.3	402,785	46.2	758,652	54.5	35,062	28.1
オセアニア	15,497	0.7	14,518	1.5	979	0.1	34,045	48.8	16,761	0.7	16,161	1.9	600	0.0	55,440	44.5
アジア	8,072	0.4	4,383	0.4	3,688	0.3	1,027	1.5	9,821	0.4	5,582	0.6	4,239	0.3	1,003	0.8
中南米	292,893	13.7	17,366	1.8	275,526	23.9	12,995	18.6	369,136	16.3	7,246	0.8	361,890	26.0	12,692	10.2
中東	—	—	—	—	—	—	4,199	6.0	—	—	—	—	—	—	3,831	3.1
アフリカ	285	0.0	—	—	285	0.0	—	—	199	0.0	—	—	199	0.0	—	—
国際機関	26,043	1.2	26,043	2.6	—	—	—	—	30,851	1.4	30,851	3.5	—	—	—	—
合計	2,145,729	100.0	992,054	100.0	1,153,675	100.0	69,728	100.0	2,263,559	100.0	871,761	100.0	1,391,797	100.0	124,661	100.0

③外貨建資産の通貨別構成

(単位：百万円、%)

区 分	2019年度末		2020年度末	
	金額	構成比	金額	構成比
米ドル	1,573,281	70.0	1,681,042	68.7
ユーロ	593,602	26.4	625,511	25.6
英ポンド	31,208	1.4	62,089	2.5
オーストラリアドル	36,495	1.6	59,171	2.4
その他	13,871	0.6	18,378	0.8
合計	2,248,460	100.0	2,446,193	100.0

30 海外投融資利回り(一般勘定)

(単位：%)

	2019年度	2020年度
海外投融資利回り	1.98	2.36

31 公共関係投融資の概況(新規引受額・貸出額、一般勘定)

(単位：百万円、%)

区 分	2019年度		2020年度		
	金額	構成比	金額	構成比	
公共債	国債	—	—	—	
	地方債	—	—	—	
	公社・公団債	17	52.7	19	64.2
	小計	17	52.7	19	64.2
貸付	政府関係機関	16	47.3	11	35.8
	公共団体・公企業	—	—	—	—
	小計	16	47.3	11	35.8
合計	33	100.0	30	100.0	

32 各種ローン金利(代表例)

貸出の種類	2019年度	2020年度		
	利率	利率		
一般貸付標準金利 (長期プライムレート)	2019年7月10日実施 年0.95%	2020年4月10日実施 年1.10%	2020年5月8日実施 年1.05%	2020年8月12日実施 年1.00%

(注) 2019年度、2020年度とも住宅ローンおよび消費者ローンの新規貸付の実績はありません。

33 その他の資産明細表(一般勘定)

(単位：百万円)

資産の種類	2019年度						2020年度					
	取得原価	当期増加額	当期減少額	減価償却累計額	期末残高	摘 要	取得原価	当期増加額	当期減少額	減価償却累計額	期末残高	摘 要
繰延資産	862	17	16	523	340		864	13	20	545	313	
その他	243	—	—	—	243		243	—	—	—	243	
合計	1,105	17	16	523	584		1,107	13	20	545	556	

有価証券等の時価情報(一般勘定)

1 有価証券の時価情報(一般勘定)

① 売買目的有価証券の評価損益

(単位:百万円)

区 分	2019年度末		2020年度末	
	貸借対照表計上額	当期の損益に含まれた評価損益	貸借対照表計上額	当期の損益に含まれた評価損益
売買目的有価証券	1,482	△240	1,323	△33
公社債	—	—	—	—
株式	—	—	—	—
外国公社債	—	—	—	—
外国株式等	1,482	△240	1,323	△33
その他の証券	—	—	—	—
その他	—	—	—	—

② 有価証券の時価情報(売買目的有価証券以外)

売買目的有価証券以外の有価証券は、特別勘定では保有していないため、会社会計と同様であります。なお、会社会計の有価証券の時価情報(売買目的有価証券以外)は、93～94ページをご参照ください。

2 金銭の信託の時価情報(一般勘定)

金銭の信託は、特別勘定では保有していないため、会社会計と同様であります。なお、会社会計の金銭の信託の時価情報は、95ページをご参照ください。

3 土地等の時価情報(一般勘定)

土地等は、特別勘定では保有していないため、会社会計と同様であります。なお、会社会計の土地等の時価情報は、95ページをご参照ください。

4 デリバティブ取引の時価情報(一般勘定)

デリバティブ取引は、特別勘定では取り組んでいないため、会社会計と同様であります。なお、会社会計のデリバティブ取引の時価情報は、96～99ページをご参照ください。

特別勘定に関する指標等

1 特別勘定資産残高の状況

(単位：百万円)

区 分	2019年度末	2020年度末
個人変額保険	14,440	17,325
個人変額年金保険	338	397
無配当個人変額年金保険	—	—
団体年金保険	—	—
特別勘定計	14,778	17,723

2 特別勘定資産の運用の経過

2020年度の運用環境は、以下の通りです。

債券市場では、国内長期金利、米国長期金利ともに上昇しました。また、株式市場では、国内株式・外国株式ともに上昇しました。一方で、為替市場では、円は対ドル、対ユーロともに下落しました。

国内長期金利は、日本銀行のイールドカーブ・コントロール戦略のもと、主要国対比では狭いレンジでもみ合いを続けておりましたが、金融政策の点検において変動幅拡大が示唆されるとの思惑と米国長期金利の上昇に連れて、上昇しました。米国長期金利は、新型コロナウイルスの影響からの経済回復や大規模な追加景気支援策を受けて上昇しました。

株式市場では、国内外ともに、各国政府、主要中銀による大規模な経済対策や新型コロナウイルスの影響からの経済回復を背景に、上昇しました。

為替市場では、ドル円については、米国の大規模な金融緩和策により円高ドル安が進行する局面もありましたが、その後、米国でのワクチン接種率の高まりを受けてドル高円安が進みました。ユーロ円については、EU復興基金合意や日本よりもユーロ圏主要国でのワクチン接種が進んでいることなどもあり、円安ユーロ高となりました。

資産配分については、当初は基本構成比対比で内外株式を高め、内外債券を低めとする配分としましたが、期中に、今後の経済回復ペースがやや緩慢になるとの見方に基づき、国内株式、国内債券を中立とする配分に変更しました。なお、9月下旬に、今後の米国経済の回復が腰折れするリスクや大統領選挙を前にした不透明感の高まりなどを考慮し、全資産を中立配分とする決定を行いました。当該意思決定に基づく売買は10月初めに実施しました。

その後3月下旬に、ワクチンが普及しつつある米国において、既に成立している経済対策の効果なども発現し、高い成長が見込まれることとその影響が世界に及ぶことを予想し、内外株式を高め内外債券を低めとする配分を決定しました。なお、売買は翌年度4月に実施することにしました。

※「運用経過」のコメントは、運用委託先であるT&Dアセットマネジメント(株)が作成したものです。

3 個人変額保険の状況

(1) 保有契約高

(単位: 件、百万円)

区 分	2019年度末		2020年度末	
	件 数	金 額	件 数	金 額
変額保険<有期型>	7	8	5	7
変額保険<終身型>	5,223	40,279	5,026	39,145
合計	5,230	40,288	5,031	39,153

(2) 年度末個人変額保険特別勘定資産の内訳

(単位: 百万円、%)

区 分	2019年度末		2020年度末	
	金 額	構成比	金 額	構成比
現預金・コールローン	928	6.4	518	3.0
有価証券	13,476	93.3	16,781	96.9
公社債	—	—	—	—
株式	—	—	—	—
外国証券	—	—	—	—
公社債	—	—	—	—
株式等	—	—	—	—
その他の証券	13,476	93.3	16,781	96.9
貸付金	—	—	—	—
その他	34	0.2	26	0.2
貸倒引当金	—	—	—	—
合計	14,440	100.0	17,325	100.0

(3) 個人変額保険特別勘定の運用収支状況

(単位: 百万円)

区 分	2019年度	2020年度
利息配当金等収入	1,518	1,588
有価証券売却益	—	—
有価証券償還益	—	—
有価証券評価益	—	2,441
為替差益	—	—
金融派生商品収益	—	—
その他の収益	—	0
有価証券売却損	—	—
有価証券償還損	—	—
有価証券評価損	1,810	—
為替差損	—	0
金融派生商品費用	—	—
その他の費用	—	—
収支差額	△291	4,030

(注) 損益計算書上、上記の運用収支は「特別勘定資産運用益(損)」として一括計上されています。

(4) 個人変額保険特別勘定に関する有価証券等の時価情報

① 売買目的有価証券の評価損益

(単位: 百万円)

区 分	2019年度末		2020年度末	
	貸借対照表計上額	当期の損益に含まれた評価損益	貸借対照表計上額	当期の損益に含まれた評価損益
売買目的有価証券	13,476	△1,810	16,781	2,441
公社債	—	—	—	—
株式	—	—	—	—
外国公社債	—	—	—	—
外国株式等	—	—	—	—
その他の証券	13,476	△1,810	16,781	2,441
金銭の信託	—	—	—	—

② 金銭の信託の時価情報

2019年度末、2020年度末とも残高はありません。

③ 個人変額保険特別勘定のデリバティブ取引の時価情報(ヘッジ会計適用分・非適用分の合算値)

- イ. 金利関連: 当社は2019年度末、2020年度末とも有していません。
- ロ. 通貨関連: 当社は2019年度末、2020年度末とも有していません。
- ハ. 株式関連: 当社は2019年度末、2020年度末とも有していません。
- ニ. 債券関連: 当社は2019年度末、2020年度末とも有していません。
- ホ. その他: 当社は2019年度末、2020年度末とも有していません。

4 個人変額年金保険の状況

(1) 保有契約高

(単位：件、百万円)

区 分	2019年度末		2020年度末	
	件 数	金 額	件 数	金 額
変額年金保険<投資勘定選択型>	59	289	55	277
変額年金保険<年金原資保証型>	35	82	31	74
合計	94	371	86	351

(2) 年度末個人変額年金保険特別勘定資産の内訳

個人変額年金保険 (安定運用重視型)

(単位：百万円、%)

区 分	2019年度末		2020年度末	
	金 額	構成比	金 額	構成比
現預金・コールローン	9	13.7	8	10.7
有価証券	62	86.3	71	89.3
公社債	—	—	—	—
株式	—	—	—	—
外国証券	—	—	—	—
公社債	—	—	—	—
株式等	—	—	—	—
その他の証券	62	86.3	71	89.3
貸付金	—	—	—	—
その他	—	—	—	—
貸倒引当金	—	—	—	—
合計	72	100.0	80	100.0

個人変額年金保険 (収益重視型)

(単位：百万円、%)

区 分	2019年度末		2020年度末	
	金 額	構成比	金 額	構成比
現預金・コールローン	9	5.6	12	5.6
有価証券	163	94.4	210	94.4
公社債	—	—	—	—
株式	—	—	—	—
外国証券	—	—	—	—
公社債	—	—	—	—
株式等	—	—	—	—
その他の証券	163	94.4	210	94.4
貸付金	—	—	—	—
その他	—	—	—	—
貸倒引当金	—	—	—	—
合計	173	100.0	222	100.0

個人変額年金保険 (年金原資保証型)

(単位：百万円、%)

区 分	2019年度末		2020年度末	
	金 額	構成比	金 額	構成比
現預金・コールローン	7	8.4	9	9.7
有価証券	84	91.6	85	90.3
公社債	—	—	—	—
株式	—	—	—	—
外国証券	—	—	—	—
公社債	—	—	—	—
株式等	—	—	—	—
その他の証券	84	91.6	85	90.3
貸付金	—	—	—	—
その他	—	—	—	—
貸倒引当金	—	—	—	—
合計	92	100.0	94	100.0

(3)個人変額年金保険特別勘定の運用収支状況

(単位:百万円)

区 分	2019年度			2020年度		
	投資勘定選択型		年金原資保証型	投資勘定選択型		年金原資保証型
	安定運用重視型	収益重視型		安定運用重視型	収益重視型	
利息配当金等収入	5	19	10	2	16	7
有価証券売却益	—	—	—	—	—	—
有価証券償還益	—	—	—	—	—	—
有価証券評価益	—	—	—	3	38	6
為替差益	—	—	—	—	—	—
金融派生商品収益	—	—	—	—	—	—
その他の収益	—	—	—	0	0	0
有価証券売却損	—	—	—	—	—	—
有価証券償還損	—	—	—	—	—	—
有価証券評価損	6	23	11	—	—	—
為替差損	—	—	—	0	0	0
金融派生商品費用	—	—	—	—	—	—
その他の費用	—	—	—	—	—	—
収支差額	△0	△4	△0	5	54	13

(注)損益計算書上、上記の運用収支は「特別勘定資産運用益(損)」として一括計上されています。

(4)個人変額年金保険特別勘定に関する有価証券等の時価情報

①売買目的有価証券の評価損益

個人変額年金保険(安定運用重視型)

(単位:百万円)

区 分	2019年度末		2020年度末	
	貸借対照表計上額	当期の損益に含まれた評価損益	貸借対照表計上額	当期の損益に含まれた評価損益
売買目的有価証券	62	△6	71	3
公社債	—	—	—	—
株式	—	—	—	—
外国公社債	—	—	—	—
外国株式等	—	—	—	—
その他の証券	62	△6	71	3
金銭の信託	—	—	—	—

個人変額年金保険(収益重視型)

(単位:百万円)

区 分	2019年度末		2020年度末	
	貸借対照表計上額	当期の損益に含まれた評価損益	貸借対照表計上額	当期の損益に含まれた評価損益
売買目的有価証券	163	△23	210	38
公社債	—	—	—	—
株式	—	—	—	—
外国公社債	—	—	—	—
外国株式等	—	—	—	—
その他の証券	163	△23	210	38
金銭の信託	—	—	—	—

個人変額年金保険(年金原資保証型)

(単位:百万円)

区 分	2019年度末		2020年度末	
	貸借対照表計上額	当期の損益に含まれた評価損益	貸借対照表計上額	当期の損益に含まれた評価損益
売買目的有価証券	84	△11	85	6
公社債	—	—	—	—
株式	—	—	—	—
外国公社債	—	—	—	—
外国株式等	—	—	—	—
その他の証券	84	△11	85	6
金銭の信託	—	—	—	—

②金銭の信託の時価情報

2019年度末、2020年度末とも残高はありません。

③個人変額年金保険特別勘定のデリバティブ取引の時価情報(ヘッジ会計適用分・非適用分の合算値)

- イ. 金利関連: 当社は2019年度末、2020年度末とも有していません。
- ロ. 通貨関連: 当社は2019年度末、2020年度末とも有していません。
- ハ. 株式関連: 当社は2019年度末、2020年度末とも有していません。
- ニ. 債券関連: 当社は2019年度末、2020年度末とも有していません。
- ホ. その他: 当社は2019年度末、2020年度末とも有していません。

5 無配当個人変額年金保険の状況

(1) 保有契約高

(単位：件、百万円)

区 分	2019年度末		2020年度末	
	件 数	金 額	件 数	金 額
無配当個人変額年金保険 (年金原資保証型)	—	—	—	—

(2) 年度末無配当個人変額年金保険特別勘定資産の内訳

(単位：百万円、%)

区 分	2019年度末		2020年度末	
	金 額	構成比	金 額	構成比
現預金・コールローン	—	—	—	—
有価証券	—	—	—	—
公社債	—	—	—	—
株式	—	—	—	—
外国証券	—	—	—	—
公社債	—	—	—	—
株式等	—	—	—	—
その他の証券	—	—	—	—
貸付金	—	—	—	—
その他	—	—	—	—
貸倒引当金	—	—	—	—
合計	—	—	—	—

(3) 無配当個人変額年金保険特別勘定の運用収支状況

(単位：百万円)

区 分	2019年度	2020年度
利息配当金等収入	122	—
有価証券売却益	—	—
有価証券償還益	—	—
有価証券評価益	—	—
為替差益	—	—
金融派生商品収益	—	—
その他の収益	—	—
有価証券売却損	—	—
有価証券償還損	—	—
有価証券評価損	126	—
為替差損	—	—
金融派生商品費用	—	—
その他の費用	—	—
収支差額	△4	—

(注) 損益計算書上、上記の運用収支は「特別勘定資産運用益(損)」として一括計上されています。

(4) 無配当個人変額年金保険特別勘定に関する有価証券等の時価情報

① 売買目的有価証券の評価損益

(単位：百万円)

区 分	2019年度末		2020年度末	
	貸借対照表計上額	当期の損益に 含まれた評価損益	貸借対照表計上額	当期の損益に 含まれた評価損益
売買目的有価証券	—	△126	—	—
公社債	—	—	—	—
株式	—	—	—	—
外国公社債	—	—	—	—
外国株式等	—	—	—	—
その他の証券	—	△126	—	—
金銭の信託	—	—	—	—

② 金銭の信託の時価情報

2019年度末、2020年度末とも残高はありません。

③ 無配当個人変額年金保険特別勘定のデリバティブ取引の時価情報(ヘッジ会計適用分・非適用分の合算値)

イ. 金利関連：当社は2019年度末、2020年度末とも有していません。

ロ. 通貨関連：当社は2019年度末、2020年度末とも有していません。

ハ. 株式関連：当社は2019年度末、2020年度末とも有していません。

ニ. 債券関連：当社は2019年度末、2020年度末とも有していません。

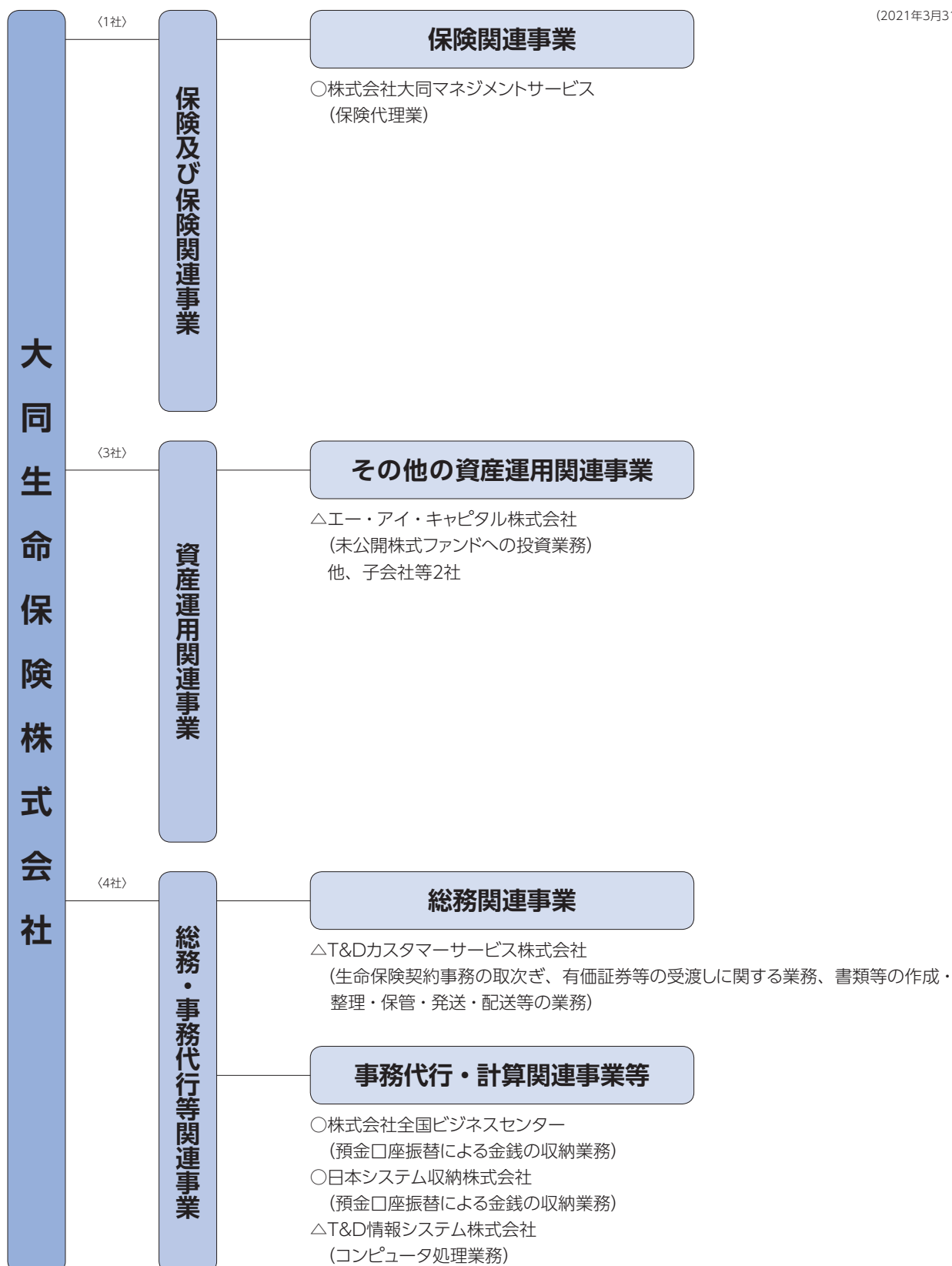
ホ. そ の 他：当社は2019年度末、2020年度末とも有していません。

保険会社及びその子会社等の状況

保険会社及びその子会社等の概況

1 主要な事業の内容及び組織の構成

(2021年3月31日現在)



(注) ○印は連結される子会社および子法人等、△印は持分法適用の関連法人等を示します。

2 子会社等に関する事項

●子会社等

(2021年3月31日現在)

名 称	所 在 地	資本金	主要な事業内容	設立年月日	総株主の議決権に 占める当社の 保有議決権の割合	総株主の議決権に 占める当社子会社等 の保有議決権の割合
株式会社 大同マネジメントサービス	東京都中央区日本橋本町 2丁目7番1号	30百万円	保険代理業	1974年11月1日	100.0%	—
イー・アイ・キャピタル 株式会社	東京都千代田区丸の内 1丁目8番2号	400百万円	未公開株式ファンド への投資業務	2002年7月15日	36.0%	—
T&Dカスタマーサービス 株式会社	埼玉県さいたま市浦和区針ヶ谷 4丁目2番18号	10百万円	生命保険契約事務の 取次ぎ、有価証券等の 受渡しに関する業務、 書類等の作成・整理・保 管・発送・配送等の業務	1984年4月2日	40.0%	—
株式会社 全国ビジネスセンター	東京都中央区日本橋本町 2丁目7番1号	12百万円	預金口座振替による 金銭の収納業務	1972年5月18日	—	100.0%
日本システム収納 株式会社	大阪府吹田市江坂町 1丁目23番101号	36百万円	預金口座振替による 金銭の収納業務	2002年10月1日	50.0%	—
T&D情報システム 株式会社	埼玉県さいたま市浦和区針ヶ谷 4丁目2番18号	300百万円	コンピュータ処理業務	1999年7月15日	50.0%	—

(注) 保険業法、保険業法施行令に規定する「子会社」「子法人等」および「関連法人等」のうち重要なものについて記載しております。

●公益法人

(2021年3月31日現在)

名 称	所 在 地	基本財産	主要な事業内容	設立年月日
公益財団法人 大同生命厚生事業団	大阪府大阪市西区江戸堀 1丁目2番1号	2,003百万円	地域保健福祉研究助成、 ボランティア活動助成	1974年5月1日
公益財団法人 大同生命国際文化基金	大阪府大阪市西区江戸堀 1丁目2番1号	2,106百万円	アジア諸国の現代文芸 作品の翻訳出版、世界 各地域に関する調査・ 研究ならびに助成	1985年3月27日

保険会社及びその子会社等の主要な業務

1 直近事業年度における事業の概況

●株式会社大同マネジメントサービス

損害保険代理店として、損害保険の募集や既契約の保全などを行っています。2020年度の営業収益は205百万円(前年比96.3%)、経常利益は42百万円(同82.6%)、当期純利益は26百万円(同82.3%)となりました。

●イー・アイ・キャピタル株式会社

プライベート・エクイティ投資の分野におけるファンド・オブ・ファンズの運営、投資家に対するコンサルティング(ゲート・キーパー)業務、ならびに投資一任契約に基づく投資一任業務などを行っています。2020年度の営業収益は1,080百万円(前年比116.4%)、経常利益は305百万円(同120.7%)、当期純利益は210百万円(同119.9%)となりました。

●T&Dカスタマーサービス株式会社

T&D保険グループの事務を担当する会社として、生命保険契約事務の取次ぎ、有価証券等の受渡しに関する業務などを行っています。2020年度の営業収益は618百万円(前年比94.0%)、経常利益は18百万円(同138.4%)、当期純利益は12百万円(同154.8%)となりました。

●株式会社全国ビジネスセンター

保険料の収納代行業務を行っています。2020年度の営業収益は158百万円(前年比97.9%)、経常利益は3百万円(同96.5%)、当期純利益は2百万円(同96.5%)となりました。

●日本システム収納株式会社

保険料の収納代行業務と税理士・社会保険労務士・一般事務所などの各種利用料金等の集金代行業務を行っています。2020年度の営業収益は3,427百万円(前年比101.3%)、経常利益は410百万円(同85.7%)、当期純利益は265百万円(同85.4%)となりました。

●T&D情報システム株式会社

T&D保険グループのコンピュータ処理業務を担当する会社として、システムの開発・保守管理などを行っています。2020年度の営業収益は21,234百万円(前年比106.0%)、経常利益は48百万円(同89.5%)、当期純利益は31百万円(同90.1%)となりました。

2 主要な業務の状況を示す指標

(単位:百万円)

項目	2016年度 (2016年4月1日から 2017年3月31日まで)	2017年度 (2017年4月1日から 2018年3月31日まで)	2018年度 (2018年4月1日から 2019年3月31日まで)	2019年度 (2019年4月1日から 2020年3月31日まで)	2020年度 (2020年4月1日から 2021年3月31日まで)
経常収益	947,394	991,205	1,048,625	1,018,410	1,026,191
経常利益	83,011	89,901	89,615	86,669	96,375
親会社株主に帰属する当期純利益	43,247	44,733	45,566	50,618	55,035
包括利益	8,959	43,248	24,495	8,353	236,360

(単位:百万円)

項目	2016年度末	2017年度末	2018年度末	2019年度末	2020年度末
総資産	6,330,573	6,606,590	6,878,562	7,073,386	7,591,141
連結ソルベンシー・マージン比率	1,261.3%	1,214.0%	1,281.0%	1,345.9%	1,302.6%

保険会社及びその子会社等の財産の状況

1 連結貸借対照表

(単位:百万円)

年度	2019年度 (2020年3月31日現在)	2020年度 (2021年3月31日現在)
科目		
(資産の部)		
現金及び預貯金	296,200	337,230
買入金銭債権	55,181	53,450
金銭の信託	10,710	6,892
有価証券	5,815,365	6,259,215
貸付金	598,616	684,121
有形固定資産	159,113	153,792
土地	94,776	92,529
建物	61,527	59,230
リース資産	1,041	786
建設仮勘定	540	71
その他の有形固定資産	1,227	1,174
無形固定資産	15,645	18,893
ソフトウェア	14,835	18,145
リース資産	106	45
その他の無形固定資産	702	702
代理店貸	467	432
再保険貸	513	801
その他資産	71,319	77,979
繰延税金資産	50,456	52
貸倒引当金	△203	△1,721
資産の部合計	7,073,386	7,591,141
(負債の部)		
保険契約準備金	6,195,363	6,415,546
支払備金	34,883	38,019
責任準備金	6,109,199	6,327,664
契約者配当準備金	51,280	49,862
再保険借	938	961
その他負債	88,633	160,247
役員賞与引当金	64	65
退職給付に係る負債	22,018	19,504
価格変動準備金	116,267	119,926
繰延税金負債	—	15,243
負債の部合計	6,423,285	6,731,495
(純資産の部)		
資本金	110,000	110,000
資本剰余金	35,054	35,054
利益剰余金	371,910	400,152
株主資本合計	516,964	545,206
その他有価証券評価差額金	130,744	311,944
為替換算調整勘定	13	5
その他の包括利益累計額合計	130,758	311,949
非支配株主持分	2,378	2,489
純資産の部合計	650,100	859,645
負債及び純資産の部合計	7,073,386	7,591,141

2 連結損益計算書及び連結包括利益計算書

(連結損益計算書) (単位:百万円)

年度	2019年度 (2019年4月1日から 2020年3月31日まで)	2020年度 (2020年4月1日から 2021年3月31日まで)
科目		
経常収益	1,018,410	1,026,191
保険料等収入	818,070	808,161
資産運用収益	165,012	185,782
利息及び配当金等収入	143,407	140,410
有価証券売却益	19,062	24,310
有価証券償還益	—	215
為替差益	—	14,277
その他運用収益	2,542	2,463
特別勘定資産運用益	—	4,104
その他経常収益	35,243	32,167
持分法による投資利益	83	80
経常費用	931,740	929,816
保険金等支払金	522,146	511,604
保険金	139,991	142,718
年金	57,886	58,506
給付金	68,500	65,778
解約返戻金	243,623	231,909
その他返戻金	12,143	12,691
責任準備金等繰入額	214,775	221,616
支払備金繰入額	—	3,136
責任準備金繰入額	214,759	218,464
契約者配当金積立利息繰入額	16	15
資産運用費用	61,570	66,437
支払利息	12	12
売買目的有価証券運用損	257	95
有価証券売却損	5,691	13,960
有価証券評価損	5,651	3,175
金融派生商品費用	27,061	30,777
為替差損	6,990	—
貸倒引当金繰入額	19	1,518
賃貸用不動産等減価償却費	2,618	2,942
その他運用費用	12,966	13,955
特別勘定資産運用損	301	—
事業費	110,267	109,337
その他経常費用	22,980	20,819
経常利益	86,669	96,375
特別利益	551	224
固定資産等処分益	11	0
国庫補助金	540	224
特別損失	4,255	7,352
固定資産等処分損	192	461
減損損失	—	2,368
価格変動準備金繰入額	3,467	3,659
不動産圧縮損	540	223
その他特別損失	55	639
契約者配当準備金繰入額	11,687	11,854
税金等調整前当期純利益	71,278	77,393
法人税及び住民税等	21,835	25,183
法人税等調整額	△1,332	△2,959
法人税等合計	20,502	22,223
当期純利益	50,775	55,169
非支配株主に帰属する当期純利益	157	134
親会社株主に帰属する当期純利益	50,618	55,035

(連結包括利益計算書) (単位:百万円)

年度	2019年度 (2019年4月1日から 2020年3月31日まで)	2020年度 (2020年4月1日から 2021年3月31日まで)
科目		
当期純利益	50,775	55,169
その他の包括利益	△42,422	181,191
その他有価証券評価差額金	△42,421	181,198
持分法適用会社に対する持分相当額	△0	△7
包括利益	8,353	236,360
親会社株主に係る包括利益	8,195	236,226
非支配株主に係る包括利益	157	134

3 連結キャッシュ・フロー計算書

(単位:百万円)

科 目	年 度	2019年度 (2019年4月1日から 2020年3月31日まで)	2020年度 (2020年4月1日から 2021年3月31日まで)
営業活動によるキャッシュ・フロー			
税金等調整前当期純利益(△は損失)		71,278	77,393
賃貸用不動産等減価償却費		2,618	2,942
減価償却費		4,669	5,261
減損損失		—	2,368
支払備金の増減額(△は減少)		△3,503	3,136
責任準備金の増減額(△は減少)		214,759	218,464
契約者配当準備金積立利息繰入額		16	15
契約者配当準備金繰入額		11,687	11,854
貸倒引当金の増減額(△は減少)		19	1,518
役員賞与引当金の増減額(△は減少)		△9	1
退職給付に係る負債の増減額(△は減少)		△176	△2,513
価格変動準備金の増減額(△は減少)		3,467	3,659
利息及び配当金等収入		△143,407	△140,410
有価証券関係損益(△は益)		△7,159	△11,398
支払利息		12	12
為替差損益(△は益)		6,925	△14,325
有形固定資産関係損益(△は益)		699	544
持分法による投資損益(△は益)		△83	△80
代理店貸の増減額(△は増加)		44	35
再保険貸の増減額(△は増加)		△127	△287
その他資産(除く投資活動関連、財務活動関連)の増減額(△は増加)		△5,467	△6,198
再保険借の増減額(△は減少)		175	23
その他負債(除く投資活動関連、財務活動関連)の増減額(△は減少)		△1,956	2,999
その他		37,516	42,287
小計		191,995	197,302
利息及び配当金等の受取額		142,941	138,852
利息の支払額		△12	△12
契約者配当金の支払額		△14,071	△13,282
その他		△2,390	△2,204
法人税等の支払額		△21,937	△19,615
営業活動によるキャッシュ・フロー		296,526	301,040
投資活動によるキャッシュ・フロー			
買入金銭債権の取得による支出		△2,500	△3,500
買入金銭債権の売却・償還による収入		7,271	4,476
有価証券の取得による支出		△1,133,026	△941,968
有価証券の売却・償還による収入		887,250	817,530
貸付けによる支出		△198,359	△254,769
貸付金の回収による収入		135,663	184,502
その他		9,959	△40,778
資産運用活動計		△293,740	△234,506
(営業活動及び資産運用活動計)		2,786	66,534
有形固定資産の取得による支出		△17,694	△2,017
有形固定資産の売却による収入		126	86
その他		△116	△91
投資活動によるキャッシュ・フロー		△311,424	△236,528
財務活動によるキャッシュ・フロー			
リース債務の返済による支出		△291	△381
配当金の支払額		△26,604	△26,793
非支配株主への配当金の支払額		△23	△23
財務活動によるキャッシュ・フロー		△26,918	△27,197
現金及び現金同等物に係る換算差額		△774	△102
現金及び現金同等物の増減額(△は減少)		△42,591	37,211
現金及び現金同等物期首残高		366,042	323,451
現金及び現金同等物期末残高		323,451	360,662

4 連結株主資本等変動計算書

(単位：百万円)

	2019年度 (2019年4月1日から2020年3月31日まで)								
	株主資本				その他の包括利益累計額			非支配 株主持分	純資産 合計
	資本金	資本剰余金	利益剰余金	株主資本 合計	その他 有価証券 評価差額金	為替換算 調整勘定	その他の 包括利益 累計額合計		
当期首残高	110,000	35,054	347,896	492,950	173,165	15	173,181	2,244	668,375
当期変動額									
剰余金の配当			△26,604	△26,604					△26,604
親会社株主に帰属する 当期純利益			50,618	50,618					50,618
株主資本以外の項目の 当期変動額(純額)					△42,420	△1	△42,422	133	△42,288
当期変動額合計	—	—	24,013	24,013	△42,420	△1	△42,422	133	△18,274
当期末残高	110,000	35,054	371,910	516,964	130,744	13	130,758	2,378	650,100

(単位：百万円)

	2020年度 (2020年4月1日から2021年3月31日まで)								
	株主資本				その他の包括利益累計額			非支配 株主持分	純資産 合計
	資本金	資本剰余金	利益剰余金	株主資本 合計	その他 有価証券 評価差額金	為替換算 調整勘定	その他の 包括利益 累計額合計		
当期首残高	110,000	35,054	371,910	516,964	130,744	13	130,758	2,378	650,100
当期変動額									
剰余金の配当			△26,793	△26,793					△26,793
親会社株主に帰属する 当期純利益			55,035	55,035					55,035
株主資本以外の項目の 当期変動額(純額)					181,199	△7	181,191	111	181,302
当期変動額合計	—	—	28,242	28,242	181,199	△7	181,191	111	209,544
当期末残高	110,000	35,054	400,152	545,206	311,944	5	311,949	2,489	859,645

連結財務諸表の作成方針

2019年度	2020年度
<p>1. 連結の範囲に関する事項 連結される子会社及び子法人等の数 3社 連結される子会社及び子法人等は、(株)大同マネジメントサービス、日本システム収納(株)及び(株)全国ビジネスセンターであります。</p> <p>2. 持分法の適用に関する事項 持分法適用の関連法人等数 5社 持分法適用の関連法人等は、T&D情報システム(株)、T&Dカスタマーサービス(株)、イー・アイ・キャピタル(株)及びその他2社であります。 持分法を適用していない関連法人等はありません。</p> <p>3. 連結される子会社及び子法人等並びに持分法適用の関連法人等の事業年度等に関する事項 持分法適用の関連法人等のうち、一部の持分法適用の関連法人等の決算日は12月31日であり、連結財務諸表の作成にあたっては、同日現在の財務諸表を使用し、連結決算日との間に生じた重要な取引については、連結に必要な調整を行っております。</p> <p>4. のれんの償却に関する事項 のれんの償却については、重要性がないため発生年度で全額償却しております。</p>	<p>1. 連結の範囲に関する事項 同 左</p> <p>2. 持分法の適用に関する事項 同 左</p> <p>3. 連結される子会社及び子法人等並びに持分法適用の関連法人等の事業年度等に関する事項 同 左</p> <p>4. のれんの償却に関する事項 同 左</p>

注記事項(連結貸借対照表)

2019年度 (2020年3月31日現在)	2020年度 (2021年3月31日現在)
<p>1. 有価証券の評価基準及び評価方法 有価証券(現金及び預貯金・買入金銭債権勘定のうち有価証券に準じるもの及び金銭の信託において信託財産として運用している有価証券を含む)の評価基準及び評価方法は次のとおりであります。</p> <p>(1) 売買目的有価証券 ・時価法(売却原価は移動平均法により算定しております)</p> <p>(2) 満期保有目的の債券 ・移動平均法による償却原価法(定額法)</p> <p>(3) 責任準備金対応債券(「保険業における「責任準備金対応債券」に関する当面の会計上及び監査上の取扱い」(日本公認会計士協会業種別監査委員会報告第21号)に基づく債券をいう) ・移動平均法による償却原価法(定額法)</p> <p>(4) その他有価証券 ・時価のあるものは、3月末日の市場価格等に基づく時価法(売却原価は移動平均法により算定しております) ・時価を把握することが極めて困難と認められ、取得差額が金利調整差額と認められる公社債(外国債券を含む)については、移動平均法による償却原価法(定額法) ・それ以外の有価証券については、移動平均法による原価法 なお、その他有価証券の評価差額については、全部純資産直入法により処理しております。</p> <p>2. 責任準備金対応債券のリスク管理方針 責任準備金対応債券のリスク管理方針の概要は次のとおりであります。 将来の債務履行を確実に進めるよう、保険商品の特性やリスク許容度を十分に考慮した資産運用方針をたて、管理しております。 このような運用方針のもと、保険商品の特性に応じて以下のとおり小区分を設定し、各小区分におけるデュレーションのコントロールを図る目的で保有する債券については、責任準備金対応債券に区分しております。 (1) 一般資産区分における個人保険・個人年金保険 (2) 無配当保険資産区分における個人保険・個人年金保険(今後5年超30年以内に発生する見込みのキャッシュ・フローを対象) (3) 団体年金保険資産区分における団体年金保険</p> <p>3. デリバティブ取引の評価基準及び評価方法 デリバティブ取引の評価は時価法により処理しております。</p> <p>4. 有形固定資産の減価償却の方法 有形固定資産の減価償却は、次の方法により行っております。 (1) 有形固定資産(リース資産を除く) ① 1998年4月1日以降に取得した建物(建物附属設備及び構築物を除く)並びに2016年4月1日以降に取得した建物附属設備及び構築物 ・定額法 ② 上記以外の有形固定資産 ・定率法 なお、主な耐用年数は以下のとおりであります。 建物、建物附属設備及び構築物 2~50年 器具備品 2~20年</p> <p>(2) リース資産 ① 所有権移転ファイナンス・リース取引 自己所有の固定資産に適用する減価償却方法と同一の方法 ② 所有権移転外ファイナンス・リース取引 リース期間を耐用年数とする定額法</p> <p>5. 外貨建の資産及び負債の本邦通貨への換算基準 外貨建金銭債権債務及び外貨建有価証券は、3月末日の直物為替相場により円貨に換算しております。 なお、在外子会社等の資産、負債、収益及び費用は、在外子会社等の決算期末日の直物為替相場により円貨に換算しております。</p> <p>6. 貸倒引当金の計上方法 当社の貸倒引当金は、債権の貸倒れによる損失に備えるため、資産の自己査定基準及び償却・引当基準に則り、次のとおり計上しております。 破産、民事再生等、法的形式的な経営破綻の事実が発生している債務者(以下「破綻先」という)に対する債権及び実質的に経営破綻に陥っている債務者(以下「実質破綻先」という)に対する債権については、下記直接減額後の債権額から担保の回収可能見込額及び保証による回収可能見込額を控除し、その残額を計上しております。</p>	<p>1. 有価証券の評価基準及び評価方法 同 左</p> <p>(1) 売買目的有価証券 同 左</p> <p>(2) 満期保有目的の債券 同 左</p> <p>(3) 責任準備金対応債券(「保険業における「責任準備金対応債券」に関する当面の会計上及び監査上の取扱い」(日本公認会計士協会業種別監査委員会報告第21号)に基づく債券をいう) 同 左</p> <p>(4) その他有価証券 同 左</p> <p>2. 責任準備金対応債券のリスク管理方針 同 左</p> <p>3. デリバティブ取引の評価基準及び評価方法 同 左</p> <p>4. 有形固定資産の減価償却の方法 同 左 (1) 有形固定資産(リース資産を除く) 同 左</p> <p>(2) リース資産 同 左</p> <p>5. 外貨建の資産及び負債の本邦通貨への換算基準 同 左</p> <p>6. 貸倒引当金の計上方法 当社の貸倒引当金は、債権の貸倒れによる損失に備えるため、資産の自己査定基準及び償却・引当基準に則り、次のとおり計上しております。 破産、民事再生等、法的形式的な経営破綻の事実が発生している債務者(以下「破綻先」という)に対する債権及び実質的に経営破綻に陥っている債務者(以下「実質破綻先」という)に対する債権については、下記直接減額後の債権額から担保の回収可能見込額及び保証による回収可能見込額を控除し、その残額を計上しております。</p>

2019年度 (2020年3月31日現在)	2020年度 (2021年3月31日現在)						
<p>また、現状、経営破綻の状況にはないが、今後経営破綻に陥る可能性が大きいと認められる債務者（以下「破綻懸念先」という）に対する債権については、債権額から担保の回収可能見込額及び保証による回収可能見込額を控除し、その残額のうち、債務者の支払能力を総合的に判断し必要と認める額を計上しております。</p> <p>上記以外の債権（正常先債権及び要注意先債権）については、過去の一定期間における貸倒実績等から算出した貸倒実績率を債権額に乘じた額等を計上しております。</p> <p>当社のすべての債権は、資産の自己査定基準に基づき、関連部署が資産査定を実施し、当該部署から独立した資産監査部署が査定結果を監査しており、その査定結果に基づいて上記の引当を行っております。</p> <p>なお、破綻先及び実質破綻先に対する担保・保証付債権等については、債権額から担保の評価額及び保証等による回収が可能と認められる額を控除した残額を取立不能見込額として債権額から直接減額しており、その金額は155百万円であります。</p> <p>連結される子会社及び子法人等の資産のうち貸付金等については当社と同等の基準に基づき、資産査定を実施し、その査定結果に基づいて上記に準じた引当を行っております。</p> <p>7. 役員賞与引当金の計上方法 役員賞与引当金は、役員の賞与の支払いに備えるため、支給見込額のうち当連結会計年度末において発生していると認められる額を計上しております。</p> <p>8. 退職給付に係る会計処理の方法 退職給付に係る負債は、従業員の退職給付に備えるため、当連結会計年度末における見込額に基づき、退職給付債務から年金資産の額を控除した額を計上しております。 退職給付に係る会計処理の方法は以下のとおりです。</p> <table border="1" data-bbox="191 739 590 795"> <tr> <td>退職給付見込額の期間帰属方法</td> <td>給付算定式基準</td> </tr> <tr> <td>数理計算上の差異の処理年数</td> <td>発生年度に全額を費用処理</td> </tr> <tr> <td>過去勤務費用の処理年数</td> <td>発生年度に全額を費用処理</td> </tr> </table> <p>9. 価格変動準備金の計上方法 当社の価格変動準備金は、保険業法第115条の規定に基づき算出した額を計上しております。</p> <p>10. ヘッジ会計の方法 ヘッジ会計の方法は次のとおりであります。</p> <p>(1)ヘッジ会計の方法 ヘッジ会計の方法は、時価ヘッジ処理を採用しております。 なお、外貨建定期預金をヘッジ対象とした為替予約取引については、振当処理の要件を満たしている場合は振当処理を採用しております。</p> <p>(2)ヘッジ手段とヘッジ対象 ヘッジ手段として為替予約取引を行い、ヘッジ対象は、保有目的がその他有価証券である外貨建の有価証券及び外貨建定期預金としております。</p> <p>(3)ヘッジ方針 資産運用に関する社内規程等に基づき、ヘッジ対象に係る為替変動リスクを一定の範囲内でヘッジしております。</p> <p>(4)ヘッジの有効性評価の方法 ヘッジの有効性の判定は、主にヘッジ対象とヘッジ手段の時価変動を比較する比率分析によっております。ただし、ヘッジ対象とヘッジ手段に関する重要な条件が同一であり、ヘッジに高い有効性がある場合には、ヘッジの有効性の判定を省略しております。</p> <p>11. 消費税等の会計処理方法 消費税及び地方消費税の会計処理は、税抜方式によっております。ただし、資産に係る控除対象外消費税等のうち、税法に定める繰延消費税等については、その他資産の中の前払費用に計上し5年間で均等償却し、繰延消費税等以外のものについては、発生年度に費用処理しております。</p> <p>12. 責任準備金の積立方法 当社の責任準備金は、保険業法第116条の規定に基づく準備金であり、保険料積立金については次の方式により計算しております。</p> <ul style="list-style-type: none"> 標準責任準備金の対象契約については、金融庁長官が定める方式(平成8年大蔵省告示第48号) 標準責任準備金の対象とならない契約については、平準純保険料式 <p>なお、保険業法施行規則第69条第5項の規定に基づき、一部の個人年金保険の年金支払いを開始した契約を対象に責任準備金を追加して積み立てております。</p> <p>13. ー</p> <p>14. ー</p>	退職給付見込額の期間帰属方法	給付算定式基準	数理計算上の差異の処理年数	発生年度に全額を費用処理	過去勤務費用の処理年数	発生年度に全額を費用処理	<p>また、現状、経営破綻の状況にはないが、今後経営破綻に陥る可能性が大きいと認められる債務者（以下「破綻懸念先」という）に対する債権については、債権額から担保の回収可能見込額及び保証による回収可能見込額を控除し、その残額のうち、債務者の支払能力を総合的に判断し必要と認める額を計上しております。</p> <p>上記以外の債権（正常先債権及び要注意先債権）については、過去の一定期間における貸倒実績等から算出した貸倒実績率を債権額に乘じた額等を計上しております。</p> <p>当社のすべての債権は、資産の自己査定基準に基づき、関連部署が資産査定を実施し、当該部署から独立した資産監査部署が査定結果を監査しており、その査定結果に基づいて上記の引当を行っております。</p> <p>なお、破綻先及び実質破綻先に対する担保・保証付債権等については、債権額から担保の評価額及び保証等による回収が可能と認められる額を控除した残額を取立不能見込額として債権額から直接減額しており、その金額は149百万円であります。</p> <p>連結される子会社及び子法人等の資産のうち貸付金等については当社と同等の基準に基づき、資産査定を実施し、その査定結果に基づいて上記に準じた引当を行っております。</p> <p>7. 役員賞与引当金の計上方法 同 左</p> <p>8. 退職給付に係る会計処理の方法 同 左</p> <p>9. 価格変動準備金の計上方法 同 左</p> <p>10. ヘッジ会計の方法 同 左</p> <p>(1)ヘッジ会計の方法 同 左</p> <p>(2)ヘッジ手段とヘッジ対象 同 左</p> <p>(3)ヘッジ方針 同 左</p> <p>(4)ヘッジの有効性評価の方法 同 左</p> <p>11. 消費税等の会計処理方法 同 左</p> <p>12. 責任準備金の積立方法 当社は期末時点において、保険契約上の責任が開始している契約について、保険契約に基づく将来における債務の履行に備えるため、保険業法第116条第1項に基づき、保険料及び責任準備金の算出方法書（保険業法第4条第2項第4号）に記載された方法に従って計算し、責任準備金を積み立てております。 責任準備金のうち保険料積立金については、次の方式により計算しております。 (1)標準責任準備金の対象契約については、金融庁長官が定める方式(平成8年大蔵省告示第48号) (2)標準責任準備金の対象とならない契約については、平準純保険料式 なお、責任準備金については、保険業法第121条第1項及び保険業法施行規則第80条に基づき、毎決算期において責任準備金が適正に積み立てられているかどうかを、保険計理人が確認しております。 責任準備金のうち危険準備金については、保険業法第116条及び保険業法施行規則第69条第1項第3号に基づき、保険契約に基づく将来の債務を確実に履行するため、将来発生が見込まれる危険に備えて積み立てております。</p> <p>13. 保険料等収入の計上方法 当社の保険料等収入（再保険料収入を除く）については、原則として、収納があり、保険契約上の責任が開始しているものについて、当該収納した金額により計上しております。 なお、収納した保険料のうち、期末時点において未経過となっている期間に対応する部分については、保険業法第116条及び保険業法施行規則第69条第1項第2号に基づき、責任準備金に積み立てております。</p> <p>14. 保険金等支払金の計上方法及び支払準備金の積立方法 当社の保険金等支払金（再保険料を除く）は、保険約款に基づく支払事由が発生し、当該約款に基づいて算定された金額を支払った契約について、当該金額により計上しております。 なお、保険業法第117条及び保険業法施行規則第72条に基づき、期末時点において支払義務が発生したものの、又は、まだ支払事由の報告を受けていないものの支払事由が既に発生したと認められるもののうち、それぞれ保険金等の支出として計上していないものについて、支払準備金を積み立てております。</p>
退職給付見込額の期間帰属方法	給付算定式基準						
数理計算上の差異の処理年数	発生年度に全額を費用処理						
過去勤務費用の処理年数	発生年度に全額を費用処理						

2019年度 (2020年3月31日現在)	2020年度 (2021年3月31日現在)
<p>15. 無形固定資産の減価償却の方法 無形固定資産の減価償却は、次の方法により行っております。 (1) 無形固定資産(リース資産を除く) 自社利用のソフトウェアの減価償却は、利用可能期間(5年)に基づく定額法により行っております。</p> <p>(2) リース資産 ① 所有権移転ファイナンス・リース取引 自己所有の固定資産に適用する減価償却方法と同一の方法 ② 所有権移転外ファイナンス・リース取引 リース期間を耐用年数とする定額法</p> <p>16. 連結納税制度の適用 (株)T&Dホールディングスを連結納税親会社として、連結納税制度を適用しております。</p> <p>17. 連結納税制度からグループ通算制度への移行に係る税効果会計の適用 当社及び一部の国内連結子会社は、「所得税法等の一部を改正する法律(令和2年法律第8号)において創設されたグループ通算制度への移行及びグループ通算制度への移行にあわせて単体納税制度の見直しが行われた項目については、「連結納税制度からグループ通算制度への移行に係る税効果会計の適用に関する取扱い(実務対応報告第39号 2020年3月31日)第3項の取扱いにより、「税効果会計に係る会計基準の適用指針」(企業会計基準適用指針第28号 2018年2月16日)第44項の定めを適用せず、繰延税金資産及び繰延税金負債の額について、改正前の税法の規定に基づいております。</p> <p>18. ー</p> <p>19. 当連結会計年度末までに公表されているものの、適用されていない会計基準等は以下のとおりであります。 (収益認識に関する会計基準等) ・「収益認識に関する会計基準」(企業会計基準第29号 2020年3月31日) ・「収益認識に関する会計基準の適用指針」(企業会計基準適用指針第30号 2020年3月31日) (1) 概要 収益認識に関する包括的な会計基準であります。収益は、次の5つのステップを適用し認識されます。 ステップ1:顧客との契約を識別する。 ステップ2:契約における履行義務を識別する。 ステップ3:取引価格を算定する。 ステップ4:契約における履行義務に取引価格を配分する。 ステップ5:履行義務を充足した時に又は充足するにつれて収益を認識する。 (2) 適用予定日 2021年4月1日以後開始する連結会計年度の期首より適用予定であります。 (3) 当該会計基準等の適用による影響 影響額は、当連結財務諸表の作成時において評価中であります。</p> <p>(時価の算定に関する会計基準等) ・「時価の算定に関する会計基準」(企業会計基準第30号 2019年7月4日) ・「時価の算定に関する会計基準の適用指針」(企業会計基準適用指針第31号 2019年7月4日) ・「金融商品に関する会計基準」(企業会計基準第10号 2019年7月4日) ・「金融商品の時価等の開示に関する適用指針」(企業会計基準適用指針第19号 2020年3月31日)</p>	<p>15. 無形固定資産の減価償却の方法 同 左 (1) 無形固定資産(リース資産を除く) 同 左</p> <p>(2) リース資産 同 左</p> <p>16. 連結納税制度の適用 同 左</p> <p>17. 連結納税制度からグループ通算制度への移行に係る税効果会計の適用 同 左</p> <p>18. 重要な会計上の見積り (1) 責任準備金 ① 当連結会計年度の連結財務諸表に計上した金額 責任準備金 6,327,664百万円、責任準備金繰入額 218,464百万円 ② 識別した項目に係る重要な会計上の見積りの内容に関する情報 (i) 算出方法 算出方法は、「連結貸借対照表の注記-12」に記載のとおりであります。 (ii) 主要な仮定及び翌連結会計年度の連結財務諸表に与える影響等 保険料及び責任準備金の算出方法書に記載された計算前提(予定発生率・予定利率等の基礎率)が、直近の実績と大きく乖離することにより、将来の債務履行に支障を来すおそれがあると認められる場合には、保険業法施行規則第69条第5項に基づき、追加の責任準備金を計上する必要があります。</p> <p>(2) 退職給付に関する会計処理 ① 当連結会計年度の連結財務諸表に計上した金額 退職給付に係る負債 19,504百万円 ② 識別した項目に係る重要な会計上の見積りの内容に関する情報 (i) 算出方法 退職給付債務及び退職給付費用は、将来の退職給付債務算出に用いる数理計算上の前提条件や年金資産の長期期待運用収益率等に基づいて算出しております。 なお、退職給付見込額の期間帰属方法については、「連結貸借対照表の注記-8」に記載のとおりであります。 (ii) 主要な仮定及び翌連結会計年度の連結財務諸表に与える影響等 数理計算上の計算基礎に関する事項は、「連結貸借対照表の注記-36-(2)確定給付制度-①数理計算上の計算基礎に関する事項」に記載のとおりであり、主要な仮定である割引率や長期期待運用収益率等が変動した場合、退職給付に係る負債に重要な影響を与える可能性があります。</p> <p>(3) 固定資産の減損 ① 当連結会計年度の連結財務諸表に計上した金額 減損損失 2,368百万円 ② 識別した項目に係る重要な会計上の見積りの内容に関する情報 (i) 算出方法 資産のグルーピング方法は、「連結損益計算書の注記-2-(1)資産をグルーピングした方法」に記載のとおりであります。 減損の兆候がある資産グループについては、割引前将来キャッシュ・フローの総額が帳簿価額を下回る場合に減損損失を認識し、帳簿価額から回収可能価額(割引後の将来キャッシュ・フローと正味売却価額のいずれか大きい方)を控除した額を当期の損失として計上しております。 (ii) 主要な仮定及び翌連結会計年度の連結財務諸表に与える影響等 減損の認識の判定に用いる割引前将来キャッシュ・フローの主要な仮定は、営業用資産については、中期計画等に基づく保険営業活動から生じる損益を使用しており、投資用資産については、物件ごとの過去実績及び今後の収支見込みに基づき算出しております。 主要な仮定である保険営業活動から生じる損益や収支見込みが悪化し、割引前将来キャッシュ・フローが変動した場合、減損損失を計上する可能性があります。</p> <p>19. 当連結会計年度末までに公表されているものの、適用されていない会計基準等は以下のとおりであります。 (収益認識に関する会計基準等) ・「収益認識に関する会計基準」(企業会計基準第29号 2020年3月31日) ・「収益認識に関する会計基準の適用指針」(企業会計基準適用指針第30号 2021年3月26日) (1) 概要 収益認識に関する包括的な会計基準であります。収益は、次の5つのステップを適用し認識されます。 ステップ1:顧客との契約を識別する。 ステップ2:契約における履行義務を識別する。 ステップ3:取引価格を算定する。 ステップ4:契約における履行義務に取引価格を配分する。 ステップ5:履行義務を充足した時に又は充足するにつれて収益を認識する。 (2) 適用予定日 2021年4月1日以後開始する連結会計年度の期首より適用予定であります。 (3) 当該会計基準等の適用による影響 適用される連結会計年度における影響は軽微であります。</p> <p>(時価の算定に関する会計基準等) ・「時価の算定に関する会計基準」(企業会計基準第30号 2019年7月4日) ・「時価の算定に関する会計基準の適用指針」(企業会計基準適用指針第31号 2019年7月4日) ・「金融商品に関する会計基準」(企業会計基準第10号 2019年7月4日) ・「金融商品の時価等の開示に関する適用指針」(企業会計基準適用指針第19号 2020年3月31日)</p>

2019年度 (2020年3月31日現在)	2020年度 (2021年3月31日現在)
<p>(1) 概要 国際的な会計基準の定めとの比較可能性を向上させるため、「時価の算定に関する会計基準」及び「時価の算定に関する会計基準の適用指針」(以下、「時価算定会計基準等」という。)が開発され、時価の算定方法に関するガイダンス等が定められました。時価算定会計基準等は次の項目の時価に適用されます。 ・「金融商品に関する会計基準」における金融商品 また、「金融商品の時価等の開示に関する適用指針」が改訂され、金融商品の時価のレベルごとの内訳等の注記事項が定められました。</p> <p>(2) 適用予定日 2021年4月1日以後開始する連結会計年度の期首より適用予定であります。</p> <p>(3) 当該会計基準等の適用による影響 影響額は、当連結財務諸表の作成時において評価中であります。</p> <p>(会計方針の開示、会計上の変更及び誤謬の訂正に関する会計基準) ・「会計方針の開示、会計上の変更及び誤謬の訂正に関する会計基準」(企業会計基準第24号 2020年3月31日)</p> <p>(1) 概要 関連する会計基準等の定めが明らかでない場合に、採用した会計処理の原則及び手続きの概要を示すことを目的とするものです。</p> <p>(2) 適用予定日 2021年3月31日以後終了する連結会計年度より適用予定であります。</p> <p>(会計上の見積りの開示に関する会計基準) ・「会計上の見積りの開示に関する会計基準」(企業会計基準第31号 2020年3月31日)</p> <p>(1) 概要 当年度の財務諸表に計上した金額が会計上の見積りによるもののうち、翌年度の財務諸表に重要な影響を及ぼすリスクがある項目における会計上の見積りの内容について、財務諸表利用者への理解に資する情報を開示することを目的とするものです。</p> <p>(2) 適用予定日 2021年3月31日以後終了する連結会計年度より適用予定であります。</p> <p>20. ー</p> <p>21. 金融商品の状況に関する事項及び金融商品の時価等に関する事項は次のとおりであります。</p> <p>(1) 金融商品に対する取組方針 当社グループは、主たる事業として、生命保険業免許に基づき生命保険の引受けを行い、保険料として受取した金銭等の運用として、主に有価証券投資及び貸付等を行っております。運用に際しては、お客さまからお預かりした保険料を効率的に運用するため、「保証利率や保険期間などの商品特性に対応した資産運用」及び「資産の健全性維持」を取組方針としております。これらの取組方針に則した資産運用を行うために、保険契約の特性に対応した資産配分をすることにより運用収益を確保しております。 また、「ERM委員会」を設置し、資本・収益・リスクの経済価値ベースでの一体管理(ERM)の推進・充実を図るとともに、ERMの状況について定期的に把握・確認しております。 なお、効率的な資産運用を図る観点からデリバティブ取引を活用しております。</p> <p>(2) 金融商品の内容及びそのリスク 当社グループが保有する金融資産は、主に有価証券及び貸付金であります。 また、保有する有価証券のリスクをヘッジする目的等、デリバティブ取引を行っております。有価証券は、主に公社債、株式、投資信託(主に株式、債券、外国株式、外国債券を投資対象とするもの)及び外国証券等であり、安定的な収益確保、市場見通しに基づく運用、長期保有による運用を目的に保有しております。これらは、発行体の信用リスク、金利の変動リスク、為替の変動リスク、市場価格の変動リスク及び流動性リスクに晒されております。 貸付金は、主に国内の企業向け貸付、個人向け貸付及び保険約款に基づく貸付であります。このうち、企業向け貸付及び個人向け貸付は、安定的な収益確保を目的に実施しておりますが、貸付先の契約不履行によってもたらされる信用リスクに晒されております。保険約款貸付は、解約返戻金の範囲内で行っており、信用リスクは僅少であります。 デリバティブ取引は、債券先物取引、株式指数先物取引、為替予約取引、通貨オプション取引、株価指数オプション取引等を行っており、現物資産の補完的取引として以下の4つの目的に限定して活用しているため、リスクは限定的なものになっております。 ①現物資産の価格変動リスクに対するヘッジ取引 ②現物資産をポートフォリオに組入れるまでの時間的な問題や、流動性の問題を解消するための現物資産を補充・代替することを目的としたヘッジ取引 ③現物資産のデュレーションや金利種類(固定・変動)の調整を目的としたヘッジ取引 ④現物資産の信用リスクに対するヘッジや信用リスクの分散を目的としたヘッジ取引 また、以下の取引等についてヘッジ会計を適用しております。ヘッジ会計の適用については、適用要件、対象取引、手続き、有効性評価の方法及び指定方法を規程として明確に定め、適正にヘッジ会計の適用を行っております。 ①外貨建有価証券をヘッジ対象とし、為替予約取引をヘッジ手段とする取引 ②外貨建定期預金をヘッジ対象とし、為替予約取引をヘッジ手段とする取引 ヘッジ会計の方法は、時価ヘッジ処理を採用しております。 なお、外貨建定期預金をヘッジ対象とした為替予約取引については、振当処理の要件を満たしている場合は振当処理を採用しております。 ヘッジの有効性の判定は、主にヘッジ対象とヘッジ手段の時価変動を比較する比率分析によっております。ただし、ヘッジ対象とヘッジ手段に関する重要な条件が同一であり、ヘッジに高い有効性がある場合には、ヘッジの有効性の判定を省略しております。</p> <p>(3) 金融商品に係るリスク管理体制 当社では、「リスク管理基本方針」を制定し、各種リスクを統括して管理するための態勢を構築しております。 具体的には、経営上のリスクを細分化し、リスク種類毎に配置された管理部門がリスク状況の把握・分析・評価及び業務執行部門への牽制・指導を行っております。 さらに、「リスク統括委員会」を設置し、全社のリスクを統括管理し、リスク管理の徹底を図っております。 経営上のリスクのうち、金融商品に係るリスクとしての市場リスク・信用リスクは資産運用リスク管理規程に基づき、流動性リスクは流動性リスク管理規程に基づき、総合リスク管理部がリスク管理を行っております。 また、「ERM委員会」を設置し、資産・負債に関わる収益・リスクの総合管理を行っております。</p> <p>①市場リスク・信用リスクの管理 リスク管理部門では、市場リスク・信用リスクを計量化(金額換算)する等定期的に把握・分析・評価を行い、そのリスクを自己資本等の一定範囲内に抑えることにより、管理を行っております。</p>	<p>(1) 概要 国際的な会計基準の定めとの比較可能性を向上させるため、「時価の算定に関する会計基準」及び「時価の算定に関する会計基準の適用指針」(以下、「時価算定会計基準等」という。)が開発され、時価の算定方法に関するガイダンス等が定められました。時価算定会計基準等は次の項目の時価に適用されます。 ・「金融商品に関する会計基準」における金融商品 また、「金融商品の時価等の開示に関する適用指針」が改訂され、金融商品の時価のレベルごとの内訳等の注記事項が定められました。</p> <p>(2) 適用予定日 2021年4月1日以後開始する連結会計年度の期首より適用予定であります。</p> <p>(3) 当該会計基準等の適用による影響 適用される連結会計年度における影響は軽微であります。</p> <p>ー</p> <p>20. 「会計上の見積りの開示に関する会計基準」(企業会計基準第31号 2020年3月31日)を当連結会計年度の年度末に係る連結財務諸表から適用し、連結財務諸表に重要な会計上の見積りに関する注記を記載しております。</p> <p>21. 金融商品の状況に関する事項及び金融商品の時価等に関する事項は次のとおりであります。</p> <p>(1) 金融商品に対する取組方針 同 左</p> <p>(2) 金融商品の内容及びそのリスク 同 左</p> <p>(3) 金融商品に係るリスク管理体制 同 左</p> <p>①市場リスク・信用リスクの管理 同 左</p>

2019年度
(2020年3月31日現在)

(i) 市場リスク
市場リスクとは、金利、為替、株価等のさまざまなリスクファクターの変動により、保有する資産（オフバランス資産を含む）の価額が変動し損失を被るリスク、すなわち、「金利リスク」、「為替リスク」、「価格変動リスク」をいいます。
市場リスクに関しては、金利、為替、株価等の運用環境の変化に対する保有資産の感応度を把握するとともに、ポートフォリオ全体としてリスクを把握し、資産配分の見直しやリスクヘッジなどによりリスクを適切にコントロールしております。

(ii) 信用リスク
信用リスクとは、信用供与先の財務状況の悪化等により、資産（オフバランス資産を含む）の価額が減少・消失し損失を被るリスクをいいます。
信用リスクに関しては、与信先ごとに付与した社内格付を活用してVaR（バリュー・アット・リスク）を用いたリスクの計量化を行い、ポートフォリオ全体としてリスクを把握・コントロールしております。
また、リスクに応じた投融資限度額・投融資金利を設定するとともに、業種や企業グループ単位での投融資限度額を設定し、特定業種・企業グループへの投融資集中を抑制しております。

②流動性リスクの管理
流動性リスクとは、資金繰りリスク及び市場流動性リスクをいい、金融商品に係るリスクである市場流動性リスクとは、市場の混乱等によって市場での取引ができない等により損失を被るリスクをいいます。
市場流動性リスクに関しては、資金繰り管理部門が、資産運用に関する資金移動等のキャッシュ・フローを把握し、資金計画等を策定しており、リスク管理部門が、流動性の高い資産の確保の状況やキャッシュ・フローの状況を監視しております。

(4) 金融商品の時価等に関する事項についての補足説明
金融商品の時価には、市場価格に基づく価額のほか、市場価格がない場合には合理的に算定された価額が含まれております。当該価額の算定においては一定の前提条件等を採用しているため、異なる前提条件等によった場合、当該価額が異なることもあります。

(5) 金融商品の時価等に関する事項
当連結会計年度末における連結貸借対照表計上額、時価及びこれらの差額については、次のとおりであります。なお、時価を把握することが極めて困難と認められるものは、次表には含まれておりません。

(単位：百万円)

	連結貸借対照表計上額	時 価	差 額
①現金及び預貯金	296,200	296,200	—
有価証券として取り扱うもの	65,500	65,500	—
その他有価証券	65,500	65,500	—
上記以外	230,700	230,700	—
②買入金銭債権	55,181	55,319	137
有価証券として取り扱うもの	51,624	51,624	—
その他有価証券	51,624	51,624	—
上記以外	3,557	3,694	137
③金銭の信託	10,710	10,710	—
その他の金銭の信託	10,710	10,710	—
④有価証券	5,635,053	5,954,163	319,110
売買目的有価証券	15,269	15,269	—
満期保有目的の債券	446,498	498,137	51,638
責任準備金対応債券	1,969,806	2,237,278	267,471
その他有価証券	3,203,478	3,203,478	—
⑤貸付金	598,466	612,615	14,148
保険約款貸付（*1）	84,473	92,263	7,798
一般貸付（*1）	514,142	520,352	6,350
貸倒引当金（*2）	△149	—	—
資産計	6,595,613	6,929,009	333,396
金融派生商品（*3）			
①ヘッジ会計が適用されていないもの	680	680	—
②ヘッジ会計が適用されているもの	(5,402)	(5,402)	—
金融派生商品計	(4,722)	(4,722)	—

(*) 差額欄は、貸倒引当金を控除した連結貸借対照表計上額と、時価との差額を記載しております。
(*) 貸付金に対する貸倒引当金を控除しております。
(*) デリバティブ取引によって生じた正味の債権・債務は純額で表示しており、合計で正味の債務となる項目については、() で表示しております。

金融商品の時価の算定方法

資産
①現金及び預貯金
時価は帳簿価額と近似していることから、当該帳簿価額によっております。

②買入金銭債権
有価証券として取り扱うことが適当と認められるものは④有価証券と同様の方法により、一般貸付として取り扱うことが適当と認められるものは⑤貸付金のうち一般貸付と同様の方法によっております。

③金銭の信託
現金及び預貯金と同等の性質を持つ金銭信託であることから、当該帳簿価額によっております。

④有価証券
・債券については主として日本証券業協会が公表する公社債店頭売買参考統計値等、業界団体等が公表する価格や取引金融機関から提示された価格等によって評価しております。
・株式については主として取引所の価格（終値・気配値等）によって評価しております。
・その他証券のうち投資信託については、取引所の価格（終値・気配値等）又は業界団体や投資信託委託会社が公表する基準価格によって評価しております。
なお、非上場株式、組合出資金のうち組合財産が非上場株式など時価を把握することが極めて困難と認められるもので構成されているもの等については、金融商品の時価情報の「④有価証券」には含まれておりません。時価を把握することが極めて困難と認められる金融商品の連結貸借対照表計上額は、非上場株式9,202百万円、外国証券（組合出資金等）159,908百万円、その他の証券（組合出資金等）11,200百万円であります。

2020年度
(2021年3月31日現在)

②流動性リスクの管理
同 左

(4) 金融商品の時価等に関する事項についての補足説明
同 左

(5) 金融商品の時価等に関する事項
当連結会計年度末における連結貸借対照表計上額、時価及びこれらの差額については、次のとおりであります。なお、時価を把握することが極めて困難と認められるものは、次表には含まれておりません。

(単位：百万円)

	連結貸借対照表計上額	時 価	差 額
①現金及び預貯金	337,230	337,230	—
有価証券として取り扱うもの	76,000	76,000	—
その他有価証券	76,000	76,000	—
上記以外	261,230	261,230	—
②買入金銭債権	53,450	53,563	112
有価証券として取り扱うもの	50,090	50,090	—
その他有価証券	50,090	50,090	—
上記以外	3,360	3,472	112
③金銭の信託	6,892	6,892	—
その他の金銭の信託	6,892	6,892	—
④有価証券	6,031,726	6,261,817	230,090
売買目的有価証券	18,472	18,472	—
満期保有目的の債券	391,108	435,418	44,309
責任準備金対応債券	2,243,366	2,429,147	185,781
その他有価証券	3,378,778	3,378,778	—
⑤貸付金	682,457	691,412	8,954
保険約款貸付（*1）	68,949	73,855	4,912
一般貸付（*1）	615,171	617,557	4,042
貸倒引当金（*2）	△1,663	—	—
資産計	7,111,758	7,350,916	239,157
金融派生商品（*3）			
①ヘッジ会計が適用されていないもの	(5,569)	(5,569)	—
②ヘッジ会計が適用されているもの	(56,928)	(56,928)	—
金融派生商品計	(62,498)	(62,498)	—

(*) 差額欄は、貸倒引当金を控除した連結貸借対照表計上額と、時価との差額を記載しております。
(*) 貸付金に対する貸倒引当金を控除しております。
(*) デリバティブ取引によって生じた正味の債権・債務は純額で表示しており、合計で正味の債務となる項目については、() で表示しております。

金融商品の時価の算定方法

資産
①現金及び預貯金
同 左

②買入金銭債権
同 左

③金銭の信託
同 左

④有価証券
・債券については主として日本証券業協会が公表する公社債店頭売買参考統計値等、業界団体等が公表する価格や取引金融機関から提示された価格等によって評価しております。
・株式については主として取引所の価格（終値・気配値等）によって評価しております。
・その他証券のうち投資信託については、取引所の価格（終値・気配値等）又は業界団体や投資信託委託会社が公表する基準価格によって評価しております。
なお、非上場株式、組合出資金のうち組合財産が非上場株式など時価を把握することが極めて困難と認められるもので構成されているもの等については、金融商品の時価情報の「④有価証券」には含まれておりません。時価を把握することが極めて困難と認められる金融商品の連結貸借対照表計上額は、非上場株式10,501百万円、外国証券（組合出資金等）204,056百万円、その他の証券（組合出資金等）12,930百万円であります。

2019年度
(2020年3月31日現在)

2020年度
(2021年3月31日現在)

⑤貸付金

保険約款貸付は、過去の実績に基づく返済率から将来キャッシュ・フローを生成し、リスク・フリー・レートで割り引いて時価を算定しております。
一般貸付のうち、変動金利によるものは、短期間で市場金利を反映するため、貸付先の信用状態が実行後大きく異なっていない限り、時価は帳簿価額と近似していることから、当該帳簿価額によっております。一方、固定金利によるものは、元利金の合計額をリスク・フリー・レートに信用リスクを加味した割引率で割り引いて時価を算定しております。また、破綻先債権、実質破綻先債権及び破綻懸念先債権については、キャッシュ・フローによる回収可能見込額、又は、担保及び保証による回収見込額等に基づいて貸倒見積高を算定しているため、時価は決算日における貸借対照表価額から現在の貸倒見積高を控除した金額に近似しており、当該価額をもって時価としております。

金融派生商品

・為替予約取引は、先物為替相場によっております。
なお、ヘッジ会計が適用されているものうち、為替予約等の振当処理によるものは、ヘッジ対象とされている外貨建定期預金と一体として処理しているため、その時価は、当該外貨建定期預金の時価に含めて記載しております。
・株価指数先物取引、株価指数オプシオンの時価は、取引所の価格又は取引金融機関から提示された価格等に基づき算定しております。

22. オフィス及び賃貸店舗として利用している建物の石綿の除去義務につき資産除去債務を計上しております。資産除去債務の見積りにあたり、支出発生までの見込期間は建物の取得から50年間、割引率は2.11%を使用しております。
当連結会計年度における資産除去債務の増減は次のとおりであります。
- | | |
|------------|----------|
| 期首残高 | 2,041百万円 |
| 時の経過による調整額 | 43百万円 |
| 期末残高 | 2,084百万円 |
23. 当連結会計年度末における賃貸等不動産の連結貸借対照表計上額は128,666百万円、時価は183,820百万円であります。
当社は、全国主要都市を中心に、賃貸用のオフィスビル等を所有しており、時価の算定にあたっては、主要な物件については社外の不動産鑑定士による不動産鑑定評価書に基づく金額、その他の物件については「公示価格」に基づいて自社で算定した金額によっております。
また、賃貸等不動産の連結貸借対照表計上額に含まれている資産除去債務に対応する額は48百万円であります。
24. 消費貸借契約により貸し付けている有価証券の連結貸借対照表計上額は、126,567百万円であります。
25. 貸付金のうち、破綻先債権、延滞債権、3か月以上延滞債権及び貸付条件緩和債権の額は、74百万円であります。なお、それぞれの内訳は以下のとおりであります。
貸付金のうち、破綻先債権額は1百万円、延滞債権額は71百万円であります。
上記取立不能見込額の直接減額は、破綻先債権額は72百万円、延滞債権額は82百万円あります。
なお、破綻先債権とは、元本又は利息の支払の遅延が相当期間継続していることその他の事由により元本又は利息の取立て又は弁済の見込みがないものとして未収利息を計上しなかった貸付金（貸倒償却を行った部分を除く。以下「未収利息不計上貸付金」という）のうち、法人税法施行令（昭和40年政令第97号）第96条第1項第3号のイからホまでに掲げる事由又は同項第4号に規定する事由が生じている貸付金であります。
また、延滞債権とは、未収利息不計上貸付金であって、破綻先債権及び債務者の経営再建又は支援を図ることを目的として利息の支払を猶予した貸付金以外の貸付金であります。
貸付金のうち、3か月以上延滞債権額はありませぬ。
なお、3か月以上延滞債権とは、元本又は利息の支払が、約定支払日の翌日を起算日として3か月以上延滞している貸付金で破綻先債権及び延滞債権に該当しないものであります。
貸付金のうち、貸付条件緩和債権額は1百万円あります。
なお、貸付条件緩和債権とは、債務者の経営再建又は支援を図ることを目的として、金利の減免、利息の支払猶予、元本の返済猶予、債権放棄その他債務者に有利となる取決めを行ったもので、破綻先債権、延滞債権及び3か月以上延滞債権に該当しない貸付金であります。
26. 有形固定資産の減価償却累計額は116,262百万円あります。
27. 保険業法第118条に規定する特別勘定の資産の額は14,778百万円あります。
なお、負債の額も同額であります。
28. 契約者配当準備金の異動状況は次のとおりであります。
- | | |
|------------------|-----------|
| 当連結会計年度期首現在高 | 53,623百万円 |
| 当連結会計年度契約者配当金支払額 | 14,071百万円 |
| 利息による増加額 | 16百万円 |
| その他による増加額 | 25百万円 |
| 契約者配当準備金繰入額 | 11,687百万円 |
| 当連結会計年度末現在高 | 51,280百万円 |
29. 関係会社（連結される子会社及び子法人等を除く）の株式又は出資金の総額は2,792百万円あります。
30. 保険業法第91条の規定による組織変更剰余金額は、10,836百万円あります。
31. 担保に供している資産の額は、有価証券（国債）27,379百万円あります。
32. 1株当たりの純資産額は223,352円67銭であります。
33. 消費貸借契約で借り入れている有価証券のうち、売却又は担保という方法で自由に処分できる権利を有し、当連結会計年度末に当該処分を行わずに所有しているもの時価は130,643百万円であり、担保に差し入れているものはありません。
34. 貸付金に係るコミットメントライン契約の融資未実行残高は、32,778百万円あります。
35. 保険業法第259条の規定に基づく生命保険契約者保護機構に対する当連結会計年度末における当社の今後の負担見積額は10,155百万円あります。
なお、当該負担金は拠出した連結会計年度の事業費として処理しております。

⑤貸付金

同 左

金融派生商品

・為替予約取引は、先物為替相場によっております。
なお、ヘッジ会計が適用されているものうち、為替予約等の振当処理によるものは、ヘッジ対象とされている外貨建定期預金と一体として処理しているため、その時価は、当該外貨建定期預金の時価に含めて記載しております。
・株価指数オプシオンの時価は、取引所の価格又は取引金融機関から提示された価格等に基づき算定しております。

22. オフィス及び賃貸店舗として利用している建物の石綿の除去義務につき資産除去債務を計上しております。資産除去債務の見積りにあたり、支出発生までの見込期間は建物の取得から50年間、割引率は2.11%を使用しております。
当連結会計年度における資産除去債務の増減は次のとおりであります。
- | | |
|------------|----------|
| 期首残高 | 2,084百万円 |
| 時の経過による調整額 | 44百万円 |
| 期末残高 | 2,128百万円 |
23. 当連結会計年度末における賃貸等不動産の連結貸借対照表計上額は127,614百万円、時価は183,604百万円あります。
当社は、全国主要都市を中心に、賃貸用のオフィスビル等を所有しており、時価の算定にあたっては、主要な物件については社外の不動産鑑定士による不動産鑑定評価書に基づく金額、その他の物件については「公示価格」に基づいて自社で算定した金額によっております。
また、賃貸等不動産の連結貸借対照表計上額に含まれている資産除去債務に対応する額は23百万円あります。
24. 消費貸借契約により貸し付けている有価証券の連結貸借対照表計上額は、75,803百万円あります。
25. 貸付金のうち、破綻先債権、延滞債権、3か月以上延滞債権及び貸付条件緩和債権の額は、1,515百万円あります。なお、それぞれの内訳は以下のとおりであります。
貸付金のうち、破綻先債権額は2百万円、延滞債権額は1,511百万円あります。
上記取立不能見込額の直接減額は、破綻先債権額は72百万円、延滞債権額は76百万円あります。
なお、破綻先債権とは、元本又は利息の支払の遅延が相当期間継続していることその他の事由により元本又は利息の取立て又は弁済の見込みがないものとして未収利息を計上しなかった貸付金（貸倒償却を行った部分を除く。以下「未収利息不計上貸付金」という）のうち、法人税法施行令（昭和40年政令第97号）第96条第1項第3号のイからホまでに掲げる事由又は同項第4号に規定する事由が生じている貸付金であります。
また、延滞債権とは、未収利息不計上貸付金であって、破綻先債権及び債務者の経営再建又は支援を図ることを目的として利息の支払を猶予した貸付金以外の貸付金であります。
貸付金のうち、3か月以上延滞債権額はありませぬ。
なお、3か月以上延滞債権とは、元本又は利息の支払が、約定支払日の翌日を起算日として3か月以上延滞している貸付金で破綻先債権及び延滞債権に該当しないものであります。
貸付金のうち、貸付条件緩和債権額は1百万円あります。
なお、貸付条件緩和債権とは、債務者の経営再建又は支援を図ることを目的として、金利の減免、利息の支払猶予、元本の返済猶予、債権放棄その他債務者に有利となる取決めを行ったもので、破綻先債権、延滞債権及び3か月以上延滞債権に該当しない貸付金であります。
26. 有形固定資産の減価償却累計額は118,983百万円あります。
27. 保険業法第118条に規定する特別勘定の資産の額は17,723百万円あります。
なお、負債の額も同額であります。
28. 契約者配当準備金の異動状況は次のとおりであります。
- | | |
|------------------|-----------|
| 当連結会計年度期首現在高 | 51,280百万円 |
| 当連結会計年度契約者配当金支払額 | 13,282百万円 |
| 利息による増加額 | 15百万円 |
| その他による減少額 | 5百万円 |
| 契約者配当準備金繰入額 | 11,854百万円 |
| 当連結会計年度末現在高 | 49,862百万円 |
29. 関係会社（連結される子会社及び子法人等を除く）の株式又は出資金の総額は3,347百万円あります。
30. 同 左
31. 担保に供している資産の額は、有価証券（国債）45,829百万円、現金及び預貯金2,488百万円あります。
32. 1株当たりの純資産額は295,571円17銭あります。
33. 消費貸借契約で借り入れている有価証券のうち、売却又は担保という方法で自由に処分できる権利を有し、当連結会計年度末に当該処分を行わずに所有しているもの時価は77,815百万円であり、担保に差し入れているものはありません。
34. 貸付金に係るコミットメントライン契約の融資未実行残高は、23,402百万円あります。
35. 保険業法第259条の規定に基づく生命保険契約者保護機構に対する当連結会計年度末における当社の今後の負担見積額は9,819百万円あります。
なお、当該負担金は拠出した連結会計年度の事業費として処理しております。

2019年度 (2020年3月31日現在)	2020年度 (2021年3月31日現在)																																																																																																																																																				
<p>36. 退職給付に関する事項は次のとおりであります。</p> <p>(1) 採用している退職給付制度の概要 当社並びに一部の連結される子会社及び子法人等は、確定給付型の制度として、確定給付企業年金制度、退職年金制度及び退職一時金制度を設けております。また、確定拠出型の制度として確定拠出型年金制度を設けております。</p> <p>(2) 確定給付制度</p> <p>①退職給付債務の期首残高と期末残高の調整表</p> <table border="1"> <tr><td>退職給付債務の期首残高</td><td style="text-align: right;">97,744百万円</td></tr> <tr><td>勤務費用</td><td style="text-align: right;">4,287百万円</td></tr> <tr><td>利息費用</td><td style="text-align: right;">265百万円</td></tr> <tr><td>数理計算上の差異の発生額</td><td style="text-align: right;">360百万円</td></tr> <tr><td>退職給付の支払額</td><td style="text-align: right;">△4,175百万円</td></tr> <tr><td>過去勤務費用の発生額</td><td style="text-align: right;">83百万円</td></tr> <tr><td>退職給付債務の期末残高</td><td style="text-align: right;"><u>98,566百万円</u></td></tr> </table> <p>②年金資産の期首残高と期末残高の調整表</p> <table border="1"> <tr><td>年金資産の期首残高</td><td style="text-align: right;">75,549百万円</td></tr> <tr><td>期待運用収益</td><td style="text-align: right;">323百万円</td></tr> <tr><td>数理計算上の差異の発生額</td><td style="text-align: right;">△698百万円</td></tr> <tr><td>事業主からの拠出額</td><td style="text-align: right;">5,498百万円</td></tr> <tr><td>退職給付の支払額</td><td style="text-align: right;">△4,126百万円</td></tr> <tr><td>年金資産の期末残高</td><td style="text-align: right;"><u>76,547百万円</u></td></tr> </table> <p>③退職給付債務及び年金資産の期末残高と連結貸借対照表に計上された退職給付に係る負債及び退職給付に係る資産の調整表</p> <table border="1"> <tr><td>積立型制度の退職給付債務</td><td style="text-align: right;">98,255百万円</td></tr> <tr><td>年金資産</td><td style="text-align: right;">△76,547百万円</td></tr> <tr><td>(うち退職給付信託)</td><td style="text-align: right;">△64,580百万円)</td></tr> <tr><td></td><td style="text-align: right;">21,707百万円</td></tr> <tr><td>非積立型制度の退職給付債務</td><td style="text-align: right;">311百万円</td></tr> <tr><td>連結貸借対照表に計上された負債と資産の純額</td><td style="text-align: right;"><u>22,018百万円</u></td></tr> <tr><td>退職給付に係る負債</td><td style="text-align: right;">22,018百万円</td></tr> <tr><td>退職給付に係る資産</td><td style="text-align: right;">—百万円</td></tr> <tr><td>連結貸借対照表に計上された負債と資産の純額</td><td style="text-align: right;"><u>22,018百万円</u></td></tr> </table> <p>④退職給付費用及びその内訳項目の金額</p> <table border="1"> <tr><td>勤務費用</td><td style="text-align: right;">4,287百万円</td></tr> <tr><td>利息費用</td><td style="text-align: right;">265百万円</td></tr> <tr><td>期待運用収益</td><td style="text-align: right;">△323百万円</td></tr> <tr><td>数理計算上の差異の費用処理額</td><td style="text-align: right;">1,058百万円</td></tr> <tr><td>過去勤務費用の費用処理額</td><td style="text-align: right;">83百万円</td></tr> <tr><td>確定給付制度に係る退職給付費用</td><td style="text-align: right;"><u>5,371百万円</u></td></tr> </table> <p>⑤年金資産の主な内訳 年金資産合計に対する主な分類ごとの比率は、次のとおりであります。</p> <table border="1"> <tr><td>債券</td><td style="text-align: right;">88.7%</td></tr> <tr><td>現金及び預金</td><td style="text-align: right;">5.5%</td></tr> <tr><td>外国証券</td><td style="text-align: right;">4.1%</td></tr> <tr><td>株式</td><td style="text-align: right;">1.6%</td></tr> <tr><td>その他</td><td style="text-align: right;">0.0%</td></tr> <tr><td>合計</td><td style="text-align: right;"><u>100.0%</u></td></tr> </table> <p>年金資産合計には、退職給付信託が84.4%含まれております。</p> <p>⑥長期期待運用収益率の設定方法 年金資産の長期期待運用収益率を決定するため、現在及び予想される年金資産の配分と、年金資産を構成する様々な資産からの現在及び将来期待される長期の収益率を考慮しております。</p> <p>⑦数理計算上の計算基礎に関する事項 期末における主要な数理計算上の計算基礎は次のとおりであります。</p> <table border="1"> <tr><td>割引率</td><td style="text-align: right;">0.07%~0.32%</td></tr> <tr><td>長期期待運用収益率</td><td></td></tr> <tr><td>確定給付企業年金</td><td style="text-align: right;">2.13%</td></tr> <tr><td>退職給付信託</td><td style="text-align: right;">0.10%</td></tr> </table> <p>(3) 確定拠出制度 当社並びに連結される子会社及び子法人等の確定拠出制度への要拠出額は、257百万円であります。</p> <p>37. 繰延税金資産の総額は、114,396百万円、繰延税金負債の総額は、53,844百万円であります。繰延税金資産のうち、評価性引当額として控除した額は10,095百万円であります。繰延税金資産の発生する主な原因別内訳は、保険契約準備金35,779百万円、価格変動準備金32,461百万円、退職給付に係る負債22,248百万円及び有価証券評価損13,100百万円であります。繰延税金負債の発生する主な原因別内訳は、その他有価証券評価差額金48,692百万円、連結法人間譲渡益繰延3,670百万円、有価証券に係る未収配当金935百万円、不動産圧縮積立金527百万円及び資産計上した資産除去債務に対応する除去費用相当額18百万円であります。</p> <p>38. 当連結会計年度における法定実効税率は27.92%であります。法定実効税率と税効果会計適用後の法人税等の負担率との間の差異が法定実効税率の100分の5以下であるため、差異の原因となった主な項目別の内訳の注記を省略しております。</p>	退職給付債務の期首残高	97,744百万円	勤務費用	4,287百万円	利息費用	265百万円	数理計算上の差異の発生額	360百万円	退職給付の支払額	△4,175百万円	過去勤務費用の発生額	83百万円	退職給付債務の期末残高	<u>98,566百万円</u>	年金資産の期首残高	75,549百万円	期待運用収益	323百万円	数理計算上の差異の発生額	△698百万円	事業主からの拠出額	5,498百万円	退職給付の支払額	△4,126百万円	年金資産の期末残高	<u>76,547百万円</u>	積立型制度の退職給付債務	98,255百万円	年金資産	△76,547百万円	(うち退職給付信託)	△64,580百万円)		21,707百万円	非積立型制度の退職給付債務	311百万円	連結貸借対照表に計上された負債と資産の純額	<u>22,018百万円</u>	退職給付に係る負債	22,018百万円	退職給付に係る資産	—百万円	連結貸借対照表に計上された負債と資産の純額	<u>22,018百万円</u>	勤務費用	4,287百万円	利息費用	265百万円	期待運用収益	△323百万円	数理計算上の差異の費用処理額	1,058百万円	過去勤務費用の費用処理額	83百万円	確定給付制度に係る退職給付費用	<u>5,371百万円</u>	債券	88.7%	現金及び預金	5.5%	外国証券	4.1%	株式	1.6%	その他	0.0%	合計	<u>100.0%</u>	割引率	0.07%~0.32%	長期期待運用収益率		確定給付企業年金	2.13%	退職給付信託	0.10%	<p>36. 退職給付に関する事項は次のとおりであります。</p> <p>(1) 採用している退職給付制度の概要 同 左</p> <p>(2) 確定給付制度</p> <p>①退職給付債務の期首残高と期末残高の調整表</p> <table border="1"> <tr><td>退職給付債務の期首残高</td><td style="text-align: right;">98,566百万円</td></tr> <tr><td>勤務費用</td><td style="text-align: right;">4,340百万円</td></tr> <tr><td>利息費用</td><td style="text-align: right;">258百万円</td></tr> <tr><td>数理計算上の差異の発生額</td><td style="text-align: right;">△1,716百万円</td></tr> <tr><td>退職給付の支払額</td><td style="text-align: right;">△4,896百万円</td></tr> <tr><td>退職給付債務の期末残高</td><td style="text-align: right;"><u>96,553百万円</u></td></tr> </table> <p>②年金資産の期首残高と期末残高の調整表</p> <table border="1"> <tr><td>年金資産の期首残高</td><td style="text-align: right;">76,547百万円</td></tr> <tr><td>期待運用収益</td><td style="text-align: right;">287百万円</td></tr> <tr><td>数理計算上の差異の発生額</td><td style="text-align: right;">357百万円</td></tr> <tr><td>事業主からの拠出額</td><td style="text-align: right;">4,697百万円</td></tr> <tr><td>退職給付の支払額</td><td style="text-align: right;">△4,841百万円</td></tr> <tr><td>年金資産の期末残高</td><td style="text-align: right;"><u>77,048百万円</u></td></tr> </table> <p>③退職給付債務及び年金資産の期末残高と連結貸借対照表に計上された退職給付に係る負債及び退職給付に係る資産の調整表</p> <table border="1"> <tr><td>積立型制度の退職給付債務</td><td style="text-align: right;">96,274百万円</td></tr> <tr><td>年金資産</td><td style="text-align: right;">△77,048百万円</td></tr> <tr><td>(うち退職給付信託)</td><td style="text-align: right;">△63,599百万円)</td></tr> <tr><td></td><td style="text-align: right;">19,226百万円</td></tr> <tr><td>非積立型制度の退職給付債務</td><td style="text-align: right;">278百万円</td></tr> <tr><td>連結貸借対照表に計上された負債と資産の純額</td><td style="text-align: right;"><u>19,504百万円</u></td></tr> <tr><td>退職給付に係る負債</td><td style="text-align: right;">19,504百万円</td></tr> <tr><td>退職給付に係る資産</td><td style="text-align: right;">—百万円</td></tr> <tr><td>連結貸借対照表に計上された負債と資産の純額</td><td style="text-align: right;"><u>19,504百万円</u></td></tr> </table> <p>④退職給付費用及びその内訳項目の金額</p> <table border="1"> <tr><td>勤務費用</td><td style="text-align: right;">4,340百万円</td></tr> <tr><td>利息費用</td><td style="text-align: right;">258百万円</td></tr> <tr><td>期待運用収益</td><td style="text-align: right;">△287百万円</td></tr> <tr><td>数理計算上の差異の費用処理額</td><td style="text-align: right;">△2,073百万円</td></tr> <tr><td>確定給付制度に係る退職給付費用</td><td style="text-align: right;"><u>2,238百万円</u></td></tr> </table> <p>⑤年金資産の主な内訳 年金資産合計に対する主な分類ごとの比率は、次のとおりであります。</p> <table border="1"> <tr><td>債券</td><td style="text-align: right;">85.5%</td></tr> <tr><td>外国証券</td><td style="text-align: right;">5.8%</td></tr> <tr><td>現金及び預金</td><td style="text-align: right;">4.5%</td></tr> <tr><td>株式</td><td style="text-align: right;">4.2%</td></tr> <tr><td>その他</td><td style="text-align: right;">0.0%</td></tr> <tr><td>合計</td><td style="text-align: right;"><u>100.0%</u></td></tr> </table> <p>年金資産合計には、退職給付信託が82.5%含まれております。</p> <p>⑥長期期待運用収益率の設定方法 同 左</p> <p>⑦数理計算上の計算基礎に関する事項 期末における主要な数理計算上の計算基礎は次のとおりであります。</p> <table border="1"> <tr><td>割引率</td><td style="text-align: right;">0.14%~0.48%</td></tr> <tr><td>長期期待運用収益率</td><td></td></tr> <tr><td>確定給付企業年金</td><td style="text-align: right;">1.65%</td></tr> <tr><td>退職給付信託</td><td style="text-align: right;">0.14%</td></tr> </table> <p>(3) 確定拠出制度 当社並びに連結される子会社及び子法人等の確定拠出制度への要拠出額は、258百万円であります。</p> <p>37. 繰延税金資産の総額は、117,578百万円、繰延税金負債の総額は、122,414百万円であります。繰延税金資産のうち、評価性引当額として控除した額は10,354百万円であります。繰延税金資産の発生する主な原因別内訳は、保険契約準備金36,369百万円、価格変動準備金33,495百万円、退職給付に係る負債21,699百万円及び有価証券評価損13,713百万円であります。繰延税金負債の発生する主な原因別内訳は、その他有価証券評価差額金117,298百万円、連結法人間譲渡益繰延3,671百万円、有価証券に係る未収配当金906百万円、不動産圧縮積立金528百万円及び資産計上した資産除去債務に対応する除去費用相当額9百万円であります。</p> <p>38. 当連結会計年度における法定実効税率は27.93%であります。法定実効税率と税効果会計適用後の法人税等の負担率との間の差異が法定実効税率の100分の5以下であるため、差異の原因となった主な項目別の内訳の注記を省略しております。</p>	退職給付債務の期首残高	98,566百万円	勤務費用	4,340百万円	利息費用	258百万円	数理計算上の差異の発生額	△1,716百万円	退職給付の支払額	△4,896百万円	退職給付債務の期末残高	<u>96,553百万円</u>	年金資産の期首残高	76,547百万円	期待運用収益	287百万円	数理計算上の差異の発生額	357百万円	事業主からの拠出額	4,697百万円	退職給付の支払額	△4,841百万円	年金資産の期末残高	<u>77,048百万円</u>	積立型制度の退職給付債務	96,274百万円	年金資産	△77,048百万円	(うち退職給付信託)	△63,599百万円)		19,226百万円	非積立型制度の退職給付債務	278百万円	連結貸借対照表に計上された負債と資産の純額	<u>19,504百万円</u>	退職給付に係る負債	19,504百万円	退職給付に係る資産	—百万円	連結貸借対照表に計上された負債と資産の純額	<u>19,504百万円</u>	勤務費用	4,340百万円	利息費用	258百万円	期待運用収益	△287百万円	数理計算上の差異の費用処理額	△2,073百万円	確定給付制度に係る退職給付費用	<u>2,238百万円</u>	債券	85.5%	外国証券	5.8%	現金及び預金	4.5%	株式	4.2%	その他	0.0%	合計	<u>100.0%</u>	割引率	0.14%~0.48%	長期期待運用収益率		確定給付企業年金	1.65%	退職給付信託	0.14%
退職給付債務の期首残高	97,744百万円																																																																																																																																																				
勤務費用	4,287百万円																																																																																																																																																				
利息費用	265百万円																																																																																																																																																				
数理計算上の差異の発生額	360百万円																																																																																																																																																				
退職給付の支払額	△4,175百万円																																																																																																																																																				
過去勤務費用の発生額	83百万円																																																																																																																																																				
退職給付債務の期末残高	<u>98,566百万円</u>																																																																																																																																																				
年金資産の期首残高	75,549百万円																																																																																																																																																				
期待運用収益	323百万円																																																																																																																																																				
数理計算上の差異の発生額	△698百万円																																																																																																																																																				
事業主からの拠出額	5,498百万円																																																																																																																																																				
退職給付の支払額	△4,126百万円																																																																																																																																																				
年金資産の期末残高	<u>76,547百万円</u>																																																																																																																																																				
積立型制度の退職給付債務	98,255百万円																																																																																																																																																				
年金資産	△76,547百万円																																																																																																																																																				
(うち退職給付信託)	△64,580百万円)																																																																																																																																																				
	21,707百万円																																																																																																																																																				
非積立型制度の退職給付債務	311百万円																																																																																																																																																				
連結貸借対照表に計上された負債と資産の純額	<u>22,018百万円</u>																																																																																																																																																				
退職給付に係る負債	22,018百万円																																																																																																																																																				
退職給付に係る資産	—百万円																																																																																																																																																				
連結貸借対照表に計上された負債と資産の純額	<u>22,018百万円</u>																																																																																																																																																				
勤務費用	4,287百万円																																																																																																																																																				
利息費用	265百万円																																																																																																																																																				
期待運用収益	△323百万円																																																																																																																																																				
数理計算上の差異の費用処理額	1,058百万円																																																																																																																																																				
過去勤務費用の費用処理額	83百万円																																																																																																																																																				
確定給付制度に係る退職給付費用	<u>5,371百万円</u>																																																																																																																																																				
債券	88.7%																																																																																																																																																				
現金及び預金	5.5%																																																																																																																																																				
外国証券	4.1%																																																																																																																																																				
株式	1.6%																																																																																																																																																				
その他	0.0%																																																																																																																																																				
合計	<u>100.0%</u>																																																																																																																																																				
割引率	0.07%~0.32%																																																																																																																																																				
長期期待運用収益率																																																																																																																																																					
確定給付企業年金	2.13%																																																																																																																																																				
退職給付信託	0.10%																																																																																																																																																				
退職給付債務の期首残高	98,566百万円																																																																																																																																																				
勤務費用	4,340百万円																																																																																																																																																				
利息費用	258百万円																																																																																																																																																				
数理計算上の差異の発生額	△1,716百万円																																																																																																																																																				
退職給付の支払額	△4,896百万円																																																																																																																																																				
退職給付債務の期末残高	<u>96,553百万円</u>																																																																																																																																																				
年金資産の期首残高	76,547百万円																																																																																																																																																				
期待運用収益	287百万円																																																																																																																																																				
数理計算上の差異の発生額	357百万円																																																																																																																																																				
事業主からの拠出額	4,697百万円																																																																																																																																																				
退職給付の支払額	△4,841百万円																																																																																																																																																				
年金資産の期末残高	<u>77,048百万円</u>																																																																																																																																																				
積立型制度の退職給付債務	96,274百万円																																																																																																																																																				
年金資産	△77,048百万円																																																																																																																																																				
(うち退職給付信託)	△63,599百万円)																																																																																																																																																				
	19,226百万円																																																																																																																																																				
非積立型制度の退職給付債務	278百万円																																																																																																																																																				
連結貸借対照表に計上された負債と資産の純額	<u>19,504百万円</u>																																																																																																																																																				
退職給付に係る負債	19,504百万円																																																																																																																																																				
退職給付に係る資産	—百万円																																																																																																																																																				
連結貸借対照表に計上された負債と資産の純額	<u>19,504百万円</u>																																																																																																																																																				
勤務費用	4,340百万円																																																																																																																																																				
利息費用	258百万円																																																																																																																																																				
期待運用収益	△287百万円																																																																																																																																																				
数理計算上の差異の費用処理額	△2,073百万円																																																																																																																																																				
確定給付制度に係る退職給付費用	<u>2,238百万円</u>																																																																																																																																																				
債券	85.5%																																																																																																																																																				
外国証券	5.8%																																																																																																																																																				
現金及び預金	4.5%																																																																																																																																																				
株式	4.2%																																																																																																																																																				
その他	0.0%																																																																																																																																																				
合計	<u>100.0%</u>																																																																																																																																																				
割引率	0.14%~0.48%																																																																																																																																																				
長期期待運用収益率																																																																																																																																																					
確定給付企業年金	1.65%																																																																																																																																																				
退職給付信託	0.14%																																																																																																																																																				

注記事項(連結損益計算書)

2019年度 (2019年4月1日から2020年3月31日まで)	2020年度 (2020年4月1日から2021年3月31日まで)																	
<p>1. 1株当たり当期純利益は17,454円68銭であります。</p> <p>2. ー</p>	<p>1. 1株当たり当期純利益は18,977円68銭であります。</p> <p>2. 当連結会計年度における固定資産の減損損失に関する事項は、次のとおりであります。</p> <p>(1)資産をグルーピングした方法 当社は、保険営業等の用に供している不動産等について、保険営業等全体で1つの資産(営業用資産)グループとし、それ以外の賃貸不動産等及び遊休不動産等について、それぞれの物件ごとに1つの資産(投資用資産)グループとしております。 なお、連結される子会社及び子法人等は、事業の用に供している不動産等について、各社ごとに1つの資産(営業用資産)グループとしております。</p> <p>(2)減損損失の認識に至った経緯 一部の資産グループについて、市場価格の著しい下落等による収益性の低下が見られたことから、帳簿価額を回収可能価額まで減額し、当該減少額を減損損失として特別損失に計上しております。</p> <p>(3)減損損失を認識した資産グループと減損損失計上額の固定資産の種類ごとの内訳</p> <table border="1" style="width: 100%; border-collapse: collapse;"> <thead> <tr> <th rowspan="2">用途</th> <th rowspan="2">種類</th> <th rowspan="2">場所</th> <th rowspan="2">件数</th> <th colspan="3">減 損 損 失</th> </tr> <tr> <th>土地</th> <th>建物</th> <th>計</th> </tr> </thead> <tbody> <tr> <td>賃貸不動産等</td> <td>土地及び建物</td> <td>東京都江戸川区等</td> <td style="text-align: center;">3件</td> <td style="text-align: right;">2,052 百万円</td> <td style="text-align: right;">316 百万円</td> <td style="text-align: right;">2,368 百万円</td> </tr> </tbody> </table> <p>(4)回収可能価額の算定方法 回収可能価額は、正味売却価額を適用しております。 なお、正味売却価額は、不動産鑑定評価基準に基づく鑑定評価額から処分費用見込額を差し引いて算定しております。</p>	用途	種類	場所	件数	減 損 損 失			土地	建物	計	賃貸不動産等	土地及び建物	東京都江戸川区等	3件	2,052 百万円	316 百万円	2,368 百万円
用途	種類					場所	件数	減 損 損 失										
		土地	建物	計														
賃貸不動産等	土地及び建物	東京都江戸川区等	3件	2,052 百万円	316 百万円	2,368 百万円												

注記事項(連結包括利益計算書)

2019年度 (2019年4月1日から2020年3月31日まで)	2020年度 (2020年4月1日から2021年3月31日まで)																																				
<p>1. その他の包括利益に係る組替調整額及び税効果額は次のとおりであります。</p> <table style="width: 100%; border-collapse: collapse;"> <tr> <td>その他有価証券評価差額金</td> <td></td> </tr> <tr> <td> 当期発生額</td> <td style="text-align: right;">△48,342百万円</td> </tr> <tr> <td> 組替調整額</td> <td style="text-align: right;">△7,702百万円</td> </tr> <tr> <td> 税効果調整前</td> <td style="text-align: right;">△56,045百万円</td> </tr> <tr> <td> 税効果額</td> <td style="text-align: right;">13,623百万円</td> </tr> <tr> <td> その他有価証券評価差額金</td> <td style="text-align: right;">△42,421百万円</td> </tr> <tr> <td>持分法適用会社に対する持分相当額</td> <td></td> </tr> <tr> <td> 当期発生額</td> <td style="text-align: right;">△0百万円</td> </tr> <tr> <td> その他の包括利益合計</td> <td style="text-align: right;">△42,422百万円</td> </tr> </table>	その他有価証券評価差額金		当期発生額	△48,342百万円	組替調整額	△7,702百万円	税効果調整前	△56,045百万円	税効果額	13,623百万円	その他有価証券評価差額金	△42,421百万円	持分法適用会社に対する持分相当額		当期発生額	△0百万円	その他の包括利益合計	△42,422百万円	<p>1. その他の包括利益に係る組替調整額及び税効果額は次のとおりであります。</p> <table style="width: 100%; border-collapse: collapse;"> <tr> <td>その他有価証券評価差額金</td> <td></td> </tr> <tr> <td> 当期発生額</td> <td style="text-align: right;">259,294百万円</td> </tr> <tr> <td> 組替調整額</td> <td style="text-align: right;">△9,489百万円</td> </tr> <tr> <td> 税効果調整前</td> <td style="text-align: right;">249,805百万円</td> </tr> <tr> <td> 税効果額</td> <td style="text-align: right;">△68,606百万円</td> </tr> <tr> <td> その他有価証券評価差額金</td> <td style="text-align: right;">181,198百万円</td> </tr> <tr> <td>持分法適用会社に対する持分相当額</td> <td></td> </tr> <tr> <td> 当期発生額</td> <td style="text-align: right;">△7百万円</td> </tr> <tr> <td> その他の包括利益合計</td> <td style="text-align: right;">181,191百万円</td> </tr> </table>	その他有価証券評価差額金		当期発生額	259,294百万円	組替調整額	△9,489百万円	税効果調整前	249,805百万円	税効果額	△68,606百万円	その他有価証券評価差額金	181,198百万円	持分法適用会社に対する持分相当額		当期発生額	△7百万円	その他の包括利益合計	181,191百万円
その他有価証券評価差額金																																					
当期発生額	△48,342百万円																																				
組替調整額	△7,702百万円																																				
税効果調整前	△56,045百万円																																				
税効果額	13,623百万円																																				
その他有価証券評価差額金	△42,421百万円																																				
持分法適用会社に対する持分相当額																																					
当期発生額	△0百万円																																				
その他の包括利益合計	△42,422百万円																																				
その他有価証券評価差額金																																					
当期発生額	259,294百万円																																				
組替調整額	△9,489百万円																																				
税効果調整前	249,805百万円																																				
税効果額	△68,606百万円																																				
その他有価証券評価差額金	181,198百万円																																				
持分法適用会社に対する持分相当額																																					
当期発生額	△7百万円																																				
その他の包括利益合計	181,191百万円																																				

注記事項(連結キャッシュ・フロー計算書)

2019年度 (2019年4月1日から2020年3月31日まで)	2020年度 (2020年4月1日から2021年3月31日まで)																								
<p>1. 連結キャッシュ・フロー計算書における資金の範囲 連結キャッシュ・フロー計算書における資金(現金及び現金同等物)は現金、随時引き出し可能な預金及び容易に換金可能であり、かつ価値の変動について僅少なリスクしか負わない取得日から3カ月以内に償還期限の到来する短期投資(定期預金・コールローン・コマーシャルペーパー等)からなっております。</p> <p>2. 現金及び現金同等物の期末残高と連結貸借対照表に掲記されている科目の金額との差額</p> <table style="width: 100%; border-collapse: collapse;"> <tr> <td>現金及び預貯金</td> <td style="text-align: right;">296,200百万円</td> </tr> <tr> <td>うち預入期間が3カ月を超える定期預金</td> <td style="text-align: right;">△3,460百万円</td> </tr> <tr> <td>買入金銭債権</td> <td style="text-align: right;">55,181百万円</td> </tr> <tr> <td>うち現金同等物以外の買入金銭債権</td> <td style="text-align: right;">△35,181百万円</td> </tr> <tr> <td>金銭の信託</td> <td style="text-align: right;">10,710百万円</td> </tr> <tr> <td>現金及び現金同等物</td> <td style="text-align: right;"><u>323,451百万円</u></td> </tr> </table>	現金及び預貯金	296,200百万円	うち預入期間が3カ月を超える定期預金	△3,460百万円	買入金銭債権	55,181百万円	うち現金同等物以外の買入金銭債権	△35,181百万円	金銭の信託	10,710百万円	現金及び現金同等物	<u>323,451百万円</u>	<p>1. 連結キャッシュ・フロー計算書における資金の範囲 連結キャッシュ・フロー計算書における資金(現金及び現金同等物)は現金、随時引き出し可能な預金及び容易に換金可能であり、かつ価値の変動について僅少なリスクしか負わない取得日から3カ月以内に償還期限の到来する短期投資(定期預金・コールローン・コマーシャルペーパー等)からなっております。</p> <p>2. 現金及び現金同等物の期末残高と連結貸借対照表に掲記されている科目の金額との差額</p> <table style="width: 100%; border-collapse: collapse;"> <tr> <td>現金及び預貯金</td> <td style="text-align: right;">337,230百万円</td> </tr> <tr> <td>うち預入期間が3カ月を超える定期預金</td> <td style="text-align: right;">△3,460百万円</td> </tr> <tr> <td>買入金銭債権</td> <td style="text-align: right;">53,450百万円</td> </tr> <tr> <td>うち現金同等物以外の買入金銭債権</td> <td style="text-align: right;">△33,451百万円</td> </tr> <tr> <td>金銭の信託</td> <td style="text-align: right;">6,892百万円</td> </tr> <tr> <td>現金及び現金同等物</td> <td style="text-align: right;"><u>360,662百万円</u></td> </tr> </table>	現金及び預貯金	337,230百万円	うち預入期間が3カ月を超える定期預金	△3,460百万円	買入金銭債権	53,450百万円	うち現金同等物以外の買入金銭債権	△33,451百万円	金銭の信託	6,892百万円	現金及び現金同等物	<u>360,662百万円</u>
現金及び預貯金	296,200百万円																								
うち預入期間が3カ月を超える定期預金	△3,460百万円																								
買入金銭債権	55,181百万円																								
うち現金同等物以外の買入金銭債権	△35,181百万円																								
金銭の信託	10,710百万円																								
現金及び現金同等物	<u>323,451百万円</u>																								
現金及び預貯金	337,230百万円																								
うち預入期間が3カ月を超える定期預金	△3,460百万円																								
買入金銭債権	53,450百万円																								
うち現金同等物以外の買入金銭債権	△33,451百万円																								
金銭の信託	6,892百万円																								
現金及び現金同等物	<u>360,662百万円</u>																								

注記事項(連結株主資本等変動計算書)

2019年度 (2019年4月1日から2020年3月31日まで)	2020年度 (2020年4月1日から2021年3月31日まで)																																											
<p>1. 発行済株式の種類及び総数に関する事項 (単位:株)</p> <table border="1" style="width: 100%; border-collapse: collapse;"> <thead> <tr> <th></th> <th>当連結会計年度期首株式数</th> <th>当連結会計年度増加株式数</th> <th>当連結会計年度減少株式数</th> <th>当連結会計年度末株式数</th> </tr> </thead> <tbody> <tr> <td>発行済株式</td> <td></td> <td></td> <td></td> <td></td> </tr> <tr> <td>普通株式</td> <td style="text-align: right;">2,900,000</td> <td style="text-align: center;">—</td> <td style="text-align: center;">—</td> <td style="text-align: right;">2,900,000</td> </tr> <tr> <td>合計</td> <td style="text-align: right;">2,900,000</td> <td style="text-align: center;">—</td> <td style="text-align: center;">—</td> <td style="text-align: right;">2,900,000</td> </tr> </tbody> </table> <p>2. 配当に関する事項 配当金支払額 2019年6月21日の定時株主総会において、次のとおり決議しております。 ・普通株式の配当に関する事項 配当金の総額 26,604百万円 1株当たり配当額 9,174円 基準日 2019年6月21日 効力発生日 2019年6月24日</p>		当連結会計年度期首株式数	当連結会計年度増加株式数	当連結会計年度減少株式数	当連結会計年度末株式数	発行済株式					普通株式	2,900,000	—	—	2,900,000	合計	2,900,000	—	—	2,900,000	<p>1. 発行済株式の種類及び総数に関する事項 (単位:株)</p> <table border="1" style="width: 100%; border-collapse: collapse;"> <thead> <tr> <th></th> <th>当連結会計年度期首株式数</th> <th>当連結会計年度増加株式数</th> <th>当連結会計年度減少株式数</th> <th>当連結会計年度末株式数</th> </tr> </thead> <tbody> <tr> <td>発行済株式</td> <td></td> <td></td> <td></td> <td></td> </tr> <tr> <td>普通株式</td> <td style="text-align: right;">2,900,000</td> <td style="text-align: center;">—</td> <td style="text-align: center;">—</td> <td style="text-align: right;">2,900,000</td> </tr> <tr> <td>合計</td> <td style="text-align: right;">2,900,000</td> <td style="text-align: center;">—</td> <td style="text-align: center;">—</td> <td style="text-align: right;">2,900,000</td> </tr> </tbody> </table> <p>2. 配当に関する事項 配当金支払額 2020年6月19日の定時株主総会において、次のとおり決議しております。 ・普通株式の配当に関する事項 配当金の総額 26,793百万円 1株当たり配当額 9,239円 基準日 2020年6月19日 効力発生日 2020年6月22日</p>					当連結会計年度期首株式数	当連結会計年度増加株式数	当連結会計年度減少株式数	当連結会計年度末株式数	発行済株式					普通株式	2,900,000	—	—	2,900,000	合計	2,900,000	—	—	2,900,000
	当連結会計年度期首株式数	当連結会計年度増加株式数	当連結会計年度減少株式数	当連結会計年度末株式数																																								
発行済株式																																												
普通株式	2,900,000	—	—	2,900,000																																								
合計	2,900,000	—	—	2,900,000																																								
	当連結会計年度期首株式数	当連結会計年度増加株式数	当連結会計年度減少株式数	当連結会計年度末株式数																																								
発行済株式																																												
普通株式	2,900,000	—	—	2,900,000																																								
合計	2,900,000	—	—	2,900,000																																								

5 リスク管理債権の状況

(単位：百万円)

区 分	2019年度末	2020年度末
破綻先債権額	1	2
延滞債権額	71	1,511
3カ月以上延滞債権額	—	—
貸付条件緩和債権額	1	1
合計	74	1,515
(貸付金残高に対する比率)	(0.01%)	(0.22%)

- (注) 1. 破綻先及び実質破綻先に対する担保・保証付債権等について、債権額から担保の評価額及び保証等による回収が可能と認められる金額を控除した残額を取立不能見込額として債権額から直接減額しています。その金額は、2020年度末が破綻先債権額72百万円、延滞債権額76百万円、2019年度末が破綻先債権額72百万円、延滞債権額82百万円です。
2. 破綻先債権とは、元本又は利息の支払の遅延が相当期間継続していることその他の事由により元本又は利息の取立て又は弁済の見込みがないものとして未収利息を計上しなかった貸付金(未収利息不計上貸付金)のうち、会社更生法、民事再生法、破産法、会社法等による手続き申立てにより法的倒産となった債務者、又は手形交換所の取引停止処分を受けた債務者、あるいは、海外の法律により上記に準ずる法律上の手続き申立てがあった債務者に対する貸付金です。
3. 延滞債権とは、未収利息不計上貸付金であって、上記破綻先債権及び債務者の経営再建又は支援を図ることを目的として利息の支払を猶予したものの以外の貸付金です。
4. 3カ月以上延滞債権とは、元本又は利息の支払が、約定支払日の翌日から3カ月以上遅延しているもので、破綻先債権、延滞債権に該当しない貸付金です。
5. 貸付条件緩和債権とは、債務者の経営再建又は支援を図ることを目的として、金利の減免、利息の支払猶予、元本の返済猶予、債権放棄その他の債務者に有利となる取決めを行ったもので、破綻先債権、延滞債権及び3カ月以上延滞債権に該当しない貸付金です。

6 保険会社及びその子会社等である保険会社の保険金等の支払能力の充実の状況 (連結ソルベンシー・マージン比率)

(単位：百万円)

項 目	2019年度末	2020年度末
連結ソルベンシー・マージン総額 (A)	1,236,976	1,486,675
資本金等	492,526	512,872
価格変動準備金	116,267	119,926
危険準備金	74,251	75,541
異常危険準備金	—	—
一般貸倒引当金	84	162
その他有価証券評価差額金・繰延ヘッジ損益×90%(マイナスの場合100%)	161,492	386,317
土地の含み損益×85%(マイナスの場合100%)	65,214	66,678
未認識数理計算上の差異及び未認識過去勤務費用の合計額	—	—
全期チルメル式責任準備金相当額超過額	211,557	205,125
配当準備金中の未割当額	6,688	6,450
税効果相当額	111,552	116,686
負債性資本調達手段等	—	—
全期チルメル式責任準備金相当額超過額及び負債性資本調達手段等のうち、マージンに算入されない額	—	—
控除項目	△2,658	△3,084
連結リスクの合計額 $\sqrt{(\sqrt{R_1^2+R_2^2+R_3^2+R_4^2})^2+(R_5+R_6+R_7)^2+R_8+R_9}$ (B)	183,811	228,248
保険リスク相当額 R_1	23,562	23,011
一般保険リスク相当額 R_2	—	—
巨大災害リスク相当額 R_3	—	—
第三分野保険の保険リスク相当額 R_4	7,169	7,387
少額短期保険業者の保険リスク相当額 R_5	—	—
予定利率リスク相当額 R_6	19,636	18,618
最低保証リスク相当額 R_7	523	513
資産運用リスク相当額 R_8	156,848	202,006
経営管理リスク相当額 R_9	4,154	5,030
連結ソルベンシー・マージン比率 $\frac{(A)}{(1/2) \times (B)} \times 100$	1,345.9%	1,302.6%

(注) 1. 上記は、保険業法施行規則第86条の2、第88条及び平成23年金融庁告示第23号の規定に基づいて算出しています。

2. 「資本金等」は、次の金額を記載しています。

①2019年度末は、連結貸借対照表の「純資産の部合計」から、その他の包括利益累計額合計及び社外流出額を控除した額

②2020年度末は、連結貸借対照表の「純資産の部合計」から、その他の包括利益累計額合計及び社外流出予定額を控除した額

3. 「土地の含み損益」は、原則として鑑定評価額を、重要性の低い物件等については公示価格を用いて算出しています。

4. 最低保証リスク相当額は、標準的方式を用いて算出しています。

7 子会社等である保険会社の保険金等の支払能力の充実の状況(ソルベンシー・マージン比率)

子会社等である保険会社はありません。

8 セグメント情報

当社並びに連結される子会社及び子法人等は、生命保険事業以外に一部で預金口座振替による金銭の収納等の事業を営んでおりますが、当該事業の全セグメントに占める割合が僅少であるため、セグメント情報及び関連情報の記載を省略しております。

なお、投資事業は生命保険事業の一環として行っており、独立したセグメントではありません。

9 連結財務諸表について監査法人の監査を受けている旨

当社は、保険業法第110条第2項の規定に基づき作成した2020年度の連結財務諸表について、EY新日本有限責任監査法人の監査を受けています。

※なお、当誌では、監査対象となった連結財務諸表の内容をよりご理解いただけるよう、当社の判断に基づき、記載内容を一部追加・変更するとともに、様式を一部変更して記載しています。

10 代表者が連結財務諸表の適正性、及び連結財務諸表作成に係る内部監査の有効性を確認している旨

当社の代表取締役社長である北原睦朗は、当社の2020年度の連結財務諸表の記載内容が適正であることを確認しています。

<p>確 認 書</p> <p>2021年6月7日</p> <p>大同生命保険株式会社 代表取締役社長 北原 睦朗</p>
<p>1. 私は、当社の2020年4月1日から2021年3月31日までの2020年度の連結財務諸表の記載内容が、すべての重要な点において適正であることを確認いたしました。</p>
<p>2. 私は、上記確認を行うにあたり、以下に記載する各項目について、これらが適正に機能していたことを確認いたしました。</p>
<p>(1) 内部管理体制の確立及び運用</p> <p>当社の内部管理体制について、「業務遂行体制」「内部監査」「監査役監査」「重要な経営情報の報告体制」「規程・方針等の周知徹底」に係る規程が適切に整備されていることを確認するとともに、内部監査結果の確認等を通じて、規程に則った適切な運用がなされていることを確認いたしました。</p>
<p>(2) 連結財務諸表の作成プロセス</p> <p>連結財務諸表の作成プロセスについて、連結財務諸表の所管部門からの報告、および内部監査部門による監査結果報告を受け、「基礎データの収集・検証」「連結財務諸表の作成・検証」が適切に実施されていること、法令等に準拠して連結財務諸表が作成されていることを確認いたしました。</p>
<p>(3) その他</p> <p>連結財務諸表は、当社の経営執行会議（注）において審議を行い、取締役会において審議、承認されております。</p> <p>（注）当社では取締役会のほか、業務執行の基本的事項等に関する審議を強化するため経営執行会議を開催しております。</p>
<p>以 上</p>

11 事業年度の末日において、子会社等が将来にわたって事業活動を継続するとの前提に重要な疑義を生じさせるような事象又は状況その他子会社等の経営に重要な影響を及ぼす事象が存在する場合には、その旨及びその内容、当該重要事象等についての分析及び検討内容並びに当該重要事象等を解消し、又は改善するための対応策の具体的内容

該当事項はありません。

《生命保険協会統一開示項目》

このディスクロージャー資料は、生命保険協会の定めるディスクロージャー開示基準に基づいて作成しています。
その基準における各項目は以下のページに記載されています。

I. 保険会社の概況及び組織	
1. 沿革	48, 49
2. 経営の組織	50
3. 店舗網一覧	51, 52, 53, 54
4. 資本金の推移	55
5. 株式の総数	55
6. 株式の状況 (発行済株式の種類等) (大株主上位10以上の株主の氏名、持株数、発行済株式総数に占める割合)	55
7. 主要株主の状況	55
8. 取締役及び監査役(役職名・氏名)	56, 57
9. 会計参与の氏名又は名称	該当せず
10. 会計監査人の氏名又は名称	58
11. 従業員の内籍・採用状況	58
12. 平均給与(内勤職員)	58
13. 平均給与(営業職員)	58
II. 保険会社の主要な業務の内容	
1. 主要な業務の内容	68
2. 経営方針	6
III. 直近事業年度における事業の概況	
1. 直近事業年度における事業の概況	69, 70, 71, 72, 73, 74
2. 契約者懇談会開催の概況	64
3. 相談・苦情処理態勢、相談(照会、苦情)の件数、及び苦情からの改善事例	19, 20, 21
4. 契約者に対する情報提供の形態	25, 61
5. 商品に対する情報及びウェブサイト情報提供の方法	24
6. 営業職員・代理店教育・研修の概略	63, 64
7. 新規開発商品の状況	60
8. 保険商品一覧	58, 59
9. 情報システムに関する状況	62
10. 公共福祉活動、厚生事業団活動の概況	30, 31, 32, 33
IV. 直近5事業年度における主要な業務の状況を示す指標	75
V. 財産の状況	
1. 貸借対照表	76
2. 損益計算書	77
3. キャッシュ・フロー計算書	該当せず
4. 株主資本等変動計算書	78
5. 債務者区分による債権の状況 (破産更生債権及びこれらに準ずる債権)	88
(危険債権)	88
(要管理債権)	88
(正常債権)	88
6. リスク管理債権の状況 (破綻先債権)	88
(延滞債権)	88
(3カ月以上延滞債権)	88
(貸付条件緩和債権)	88
7. 元本補填契約のある信託に係る貸出金の状況	88
8. 保険金等の支払能力の充実の状況(ソルベンシー・マージン比率)	89
9. 有価証券等の時価情報(会計計)	93
(有価証券)	93, 94
(金銭の信託)	95
(デリバティブ取引)	96, 97, 98, 99
10. 経常利益等の明細(基礎利益)	100
11. 計算書類等について会社法による会計監査人の監査を受けている場合にはその旨	101
12. 貸借対照表、損益計算書及び株主資本等変動計算書について金融商品取引法に基づき公認会計士又は監査法人の監査証明を受けている場合にはその旨	該当せず(参考101)
13. 代表者が財務諸表の適正性、及び財務諸表作成に係る内部監査の有効性を確認している旨	該当せず
14. 事業年度の末日において、保険会社が将来にわたって事業活動を継続するとの前提に重要な疑義を生じさせるような事象又は状況その他保険会社の経営に重要な影響を及ぼす事象が存在する場合には、その旨及びその内容、当該重要事象等についての分析及び検討内容並びに当該重要事象等を解消し、又は改善するための対応策の具体的内容	102
VI. 業務の状況を示す指標等	
1. 主要な業務の状況を示す指標等	10, 11, 12, 13, 14, 15, 16, 17, 18
(1) 決算業績の概況	10, 11, 12, 13, 14, 15, 16, 17, 18
(2) 保有契約高及び新契約高	10, 103, 104
(3) 年換算保険料	105, 106
(4) 保障機能別保有契約高	106, 107
(5) 個人保険及び個人年金保険契約種類別保有契約高	107
(6) 個人保険及び個人年金保険契約種類別保有契約年換算保険料	107
(7) 契約者配当の状況	108
2. 保険契約に関する指標等	
(1) 保有契約増加率	109
(2) 新契約平均保険金及び保有契約平均保険金(個人保険)	109
(3) 新契約率(対年度始)	109
(4) 解約失効率(対年度始)	109
(5) 個人保険新契約平均保険料(月払契約)	110
(6) 死亡率(個人保険主契約)	110
(7) 特約発生率(個人保険)	110
(8) 事業費率(対収入保険料)	110
(9) 保険契約を再保険に付した場合における、再保険を引き受けた主要な保険会社等の数	110
(10) 保険契約を再保険に付した場合における、再保険を引き受けた保険会社等のうち、支払再保険料の額が大きい上位5社に対する支払再保険料の割合	111
(11) 保険契約を再保険に付した場合における、再保険を引き受けた主要な保険会社等の格付機関による格付に基づく区分ごとの支払再保険料の割合	111
(12) 未収受再保険金の額	111
(13) 第三分野保険の給付事由又は保険種類の区分ごとの、発生保険金額の経過保険料に対する割合	111
3. 経理に関する指標等	
(1) 支払備金明細表	112
(2) 責任準備金明細表	112
(3) 責任準備金残高の内訳	112
(4) 個人保険及び個人年金保険の責任準備金の積立方式、積立率、残高(契約年度別)	112, 113
(5) 特別勘定を設けた最低保証のある保険契約に係る一般勘定における責任準備金、算出方法、計算の基礎となる係数	113
(6) 契約者配当準備金明細表	113
(7) 引当金明細表	114
(8) 特定海外債権引当勘定の状況 (特定海外債権引当勘定) (対象債権額別別別高)	114
(9) 資本金等明細表	114
(10) 保険料明細表	114
(11) 保険金明細表	115
(12) 年金明細表	115
(13) 給付金明細表	115
(14) 解約返戻金明細表	115
(15) 減価償却費明細表	115
(16) 事業費明細表	116
(17) 税金明細表	116
(18) リース取引	116
(19) 借入金残存期間別残高	116
4. 資産運用に関する指標等	
(1) 資産運用の概況	117
(年度の資産の運用概況) (ポートフォリオの推移<資産の構成及び資産の増減>)	117, 118
(2) 運用利回り	118
(3) 主要資産の平均残高	118
(4) 資産運用収益明細表	119
(5) 資産運用費用明細表	119
(6) 利息及び配当金等収入明細表	119
(7) 有価証券売却益明細表	119
(8) 有価証券売却損明細表	120
(9) 有価証券評価損明細表	120
(10) 商品有価証券明細表	120
(11) 商品有価証券売買高	120
(12) 有価証券明細表	120
(13) 有価証券残存期間別残高	121
(14) 保有公債の期末残高利回り	121
(15) 業種別株式保有明細表	121
(16) 貸付金明細表	122
(17) 貸付金残存期間別残高	122
(18) 国内企業向け貸付金企業規模別内訳	122
(19) 貸付金業種別内訳	123
(20) 貸付金使途別内訳	123
(21) 貸付金地域別内訳	124
(22) 貸付金担保別内訳	124
(23) 有形固定資産明細表 (有形固定資産の明細) (不動産残高及び賃貸用ビル保有数)	124
(24) 固定資産等処分益明細表	125
(25) 固定資産等処分損明細表	125
(26) 賃貸用不動産等減価償却費明細表	125
(27) 海外投融資の状況	125, 126
(資産別明細) (地域別構成) (外貨建資産の通貨別構成)	126
(28) 海外投融資利回り	126
(29) 公共関係投融資の概況(新規引受額、貸出額)	126
(30) 各種ローン金利	126
(31) その他の資産明細表	126
5. 有価証券等の時価情報(一般勘定)	127
(有価証券)	127
(金銭の信託)	127
(デリバティブ取引)	127
VII. 保険会社の運営	
1. リスク管理の体制	45, 46, 47
2. 法令遵守の体制	39, 40, 41, 42
3. 法第百二十一条第一項第一号の確認(第三分野保険に係るものに限り。の)合理性及び妥当性	102
4. 指定生命保険業務紛争解決機関が存在する場合、当該生命保険会社が法第百五十二条の二第一項第一号に定める生命保険業務に係る手続実施基本契約を締結する措置を講ずる当該手続実施基本契約の相手方である指定生命保険業務紛争解決機関の商号又は名称	21
5. 個人データ保護について	43, 44
6. 反社会的勢力との関係遮断のための基本方針	42
VIII. 特別勘定に関する指標等	
1. 特別勘定資産残高の状況	128
2. 個人変額保険及び個人変額年金保険特別勘定資産の運用の経過	128
3. 個人変額保険及び個人変額年金保険の状況	
(1) 保有契約高	129, 130, 132
(2) 年度末資産の内訳	129, 130, 132
(3) 運用収支状況	129, 131, 132
(4) 有価証券等の時価情報 (有価証券) (金銭の信託) (デリバティブ取引)	129, 131, 132 129, 131, 132 129, 131, 132
IX. 保険会社及びその子会社等の状況	
1. 保険会社及びその子会社等の概況	
(1) 主要な事業の内容及び組織の構成	133
(2) 子会社等に関する事項 (名称) (主たる営業所又は事務所の所在地) (資本金又は出資金の額) (事業の内容) (設立年月日) (保険会社が保有する子会社等の議決権の総株主又は総出資者の議決権に占める割合) (保険会社の一人の子会社等以外の子会社等が保有する当該一人の子会社等の議決権の総株主又は総出資者の議決権に占める割合)	134 134 134 134 134 134 134
2. 保険会社及びその子会社等の主要な業務	
(1) 直近事業年度における事業の概況	135
(2) 主要な業務の状況を示す指標 (経常収益) (経常利益又は経常損失) (親会社株主に帰属する当期純利益又は親会社株主に帰属する当期純損失) (包括利益) (総資産) (ソルベンシー・マージン比率)	135 135 135 135 135 135
3. 保険会社及びその子会社等の財産の状況	
(1) 連結貸借対照表	136
(2) 連結損益計算書及び連結包括利益計算書 (連結損益計算書) (連結包括利益計算書)	136 136 136
(3) 連結キャッシュ・フロー計算書	137
(4) 連結株主資本等変動計算書	138
(5) リスク管理債権の状況 (破綻先債権) (延滞債権) (3カ月以上延滞債権) (貸付条件緩和債権)	148 148 148 148
(6) 保険会社及びその子会社等である保険会社の保険金等の支払能力の充実の状況(連結ソルベンシー・マージン比率)	148
(7) 子会社等である保険会社の保険金等の支払能力の充実の状況(ソルベンシー・マージン比率)	148
(8) セグメント情報	148
(9) 連結貸借対照表、連結損益計算書及び連結株主資本等変動計算書について金融商品取引法に基づき公認会計士又は監査法人の監査証明を受けている場合にはその旨	該当せず(参考149)
(10) 代表者が連結財務諸表の適正性、及び連結財務諸表作成に係る内部監査の有効性を確認している旨	149
(11) 事業年度の末日において、子会社等が将来にわたって事業活動を継続するとの前提に重要な疑義を生じさせるような事象又は状況その他子会社等の経営に重要な影響を及ぼす事象が存在する場合には、その旨及びその内容、当該重要事象等についての分析及び検討内容並びに当該重要事象等を解消し、又は改善するための対応策の具体的内容	149

五十音順索引

あ

ALM(アセット・ライアビリティ・マネジメント) 45
安否確認システム 22, 70
ESG 4, 28, 29, 72, 74
意向確認 24, 71
SDGs 巻頭, 3, 8, 9, 28, 30, 73
ERM(エンタープライズ・リスク・マネジメント) 4, 8, 39, 44, 45, 72, 74
お客さま懇談会 19, 20
お客さまサービス 22, 62, 69, 70
お客さまの声 19, 20, 21, 39, 64, 71
お客さま本位の業務運営 5, 39, 70, 71

か

会計監査人 36, 45, 58, 101
解約失効高 11, 109
解約失効率 11, 109
価格変動準備金 12, 13, 76, 87, 89, 90, 114, 136, 148
格付け 17
環境保護 巻頭, 28
監査役 36, 37, 38, 41, 45, 47, 50, 56, 57
勧誘方針 42
議決権行使 29, 72
危険準備金 13, 73, 89, 90, 102, 112, 148
基礎利益 16, 73, 75, 100, 101
寄付による大学等でのオープン講座 31, 72
金融ADR制度 21
経営執行会議 19, 36, 37, 38, 41, 45, 50, 96
経営ビジョン 巻頭, 6, 8
契約者配当 102, 108
経理処理案内サービス 25, 61
健康経営 3, 4, 9, 22, 28, 35, 69, 71, 72
KENCO SUPPORT PROGRAM 3, 22, 28, 69, 71
行動規範 4, 6, 7, 37, 39, 40, 71, 72
コーポレート・ガバナンス 29, 36, 37, 72
コールセンター 19, 20, 26, 43, 62, 64, 70, 71, 裏表紙
ご契約内容のお知らせ 23, 25, 61, 64
ご契約のしおり 24
個人情報保護 37, 43, 44, 72
ご請求のしおり 24, 61
コンプライアンス推進態勢 37, 39, 41

さ

サステナビリティ 巻頭, 28, 29, 72
事業費 14, 73, 77, 101, 116, 136
市場整合的エンベディッド・バリュー (MCEV) 18, 91, 92
実質純資産 18, 73
指定代理請求特約 23, 59
支払備金 12, 76, 87, 112, 136
資本金 12, 13, 49, 55, 75, 76, 78, 89, 90, 114, 134, 136, 138, 148
社会貢献活動 30, 31, 70, 72
社是 5, 6, 39, 71
従業員数 1, 58, 75
順ざや・逆ざや 16, 73
新契約高 2, 10, 73, 103, 104
スチュワードシップ・コード 29, 72
生命保険契約者保護機構 65
生命保険料控除証明書 25, 61
責任投資原則 (PRI) 28, 29, 72

責任準備金 12, 13, 65, 73, 76, 87, 90, 102, 112, 113, 136
セグメント情報 148
全国障害者スポーツ大会 30, 48, 72
早期是正措置 66
総資産 13, 73, 75, 135
その他有価証券評価差額金 12, 13, 76, 78, 90, 136, 138, 148
ソルベンシー・マージン比率 2, 17, 66, 73, 75, 89
損益計算書 14, 77, 87

た

貸借対照表 12, 76, 90, 91
大同生命厚生事業団 33, 48, 72, 134
大同生命国際文化基金 32, 48, 72, 134
ダイバーシティ 4, 34, 74
注意喚起情報 24
中期経営計画 3, 9, 34, 37, 69, 74
T&Dホールディングス 巻頭, 1, 47, 49, 55
取締役会 19, 36, 37, 38, 39, 41, 45, 47, 50, 96, 102

な

内部監査 37, 38, 47, 149
内部統制 37, 38, 47
ニーズ点検活動 25, 70
21世紀金融行動原則 28
年換算保険料 105, 106, 107

は

ビッグハート・ネットワーク 31
フィデューシャリー・デューティ 19, 71
ベストシニアサービス 3, 23, 70
ポーター賞 49
包括利益 135, 136, 138
保険金等支払審議会 26
保険計理人 36, 37, 45, 50, 57, 102
保有契約高 2, 10, 11, 73, 75, 103, 104, 106, 107, 109, 129, 130, 132
ボランティア活動 30, 33

や

約款 24

ら

リスク管理態勢 45, 72
連結キャッシュ・フロー計算書 137
連結ソルベンシー・マージン比率 135, 148
連結損益計算書 136
連結貸借対照表 136
連結包括利益計算書 136



本冊子は、SDGsと紐づくGold Standard VERクレジット（ベトナムにおけるバイオガスプラントの導入によるメタン排出抑制事業）を用いてライフサイクル全体のカーボン・オフセットをしました。



ユニバーサルデザイン(UD)の考えに基づいた見やすいデザインの文字を採用しています。



環境に配慮したインクで印刷しています。



本社(大阪)：大阪市西区江戸堀1-2-1 〒550-0002
電話 06-6447-6111(代表)
(東京)：東京都中央区日本橋2-7-1 〒103-6031
電話 03-3272-6777(代表)
〈ホームページ〉 <https://www.daido-life.co.jp/>

各種手続きやお問い合わせは大同生命コールセンターでお受けいたします。

大同生命コールセンター **0120-789-501** (通話料無料)

受付時間 9:00～18:00(土・日・祝日・年末年始を除く)

※プライバシー保護のため、お問い合わせは
契約者ご本人またはご家族登録制度のご登録者よりお願いいたします。

契約内容のご照会・見直し	資金のご用立て・お引出し
各種変更	保険金・給付金のご請求

インターネットサービス

当社ホームページの「インターネットサービス」でも、ご加入の生命保険に関する各種お手続きをご利用いただけます。

大同生命