

平成30年8月15日

各位

大同生命保険株式会社
代表取締役社長 工藤 稔

中小企業経営者アンケート「大同生命サーベイ」－平成30年7月度調査－ ～「景況感」についてお聞きしました～

T&D保険グループの大同生命保険株式会社（社長 工藤 稔）は、全国の中小企業経営者を対象とした毎月のアンケート調査「大同生命サーベイ」を実施しています。

平成30年7月度調査では、「景況感」について、お聞きしました。

<調査概要>

調査期間 : 平成30年7月2日（月）～7月31日（火）
調査対象 : 企業経営者（約7割が当社ご契約企業）
調査エリア : 全国
調査方法 : 当社営業職員が訪問により調査
回答企業数 : 4,265社
調査内容 : 景況感
※予定していた個別テーマ「災害への備え」は、調査期間中に発生した「平成30年7月豪雨」の影響を踏まえ、調査を中止しました。同テーマについては、あらためて調査する予定です。

<ポイント>

■景況感

・「業況DI（自社の現在の業況）」は▲0.4pt（前月比0.4pt）、「将来DI」は8.5pt（前月比▲0.8pt）と、いずれも先月からほぼ横ばいとなりました。

※業況DI：自社の現在の業況 将来DI：自社の将来（1年後）の業況

以上

【別紙】

■「大同生命サーベイ」について

当社は、昭和40年代から中小企業市場に特化した「独自のビジネスモデル」を通じて、約37万社のご契約企業をはじめ、多くの企業経営者さまとの関係を築いてまいりました。

「大同生命サーベイ」は、当社営業職員が経営者のみなさまを訪問し、「景況感」や「経営課題の解決に向けたお取り組み」等に関する“生の声”をお聞きする調査として、平成27年10月より、全国で実施しています（毎月の回答企業数：約4,000社）。

中小企業の多くを占める「小規模企業」にフォーカスした、「毎月」のアンケート調査としての“独自性”を活かし、経営者のみなさまの関心が高いテーマや、経営課題に対する“ヒント”等、有益かつタイムリーな情報提供に努めております。

末筆となりますが、本調査にご賛同いただき、ご協力いただいております経営者のみなさまには、厚くお礼申し上げます。

[参考：個別テーマ（直近1年分）]

平成30年 7月	— ※調査期間中に発生した平成30年7月豪雨の影響を踏まえ、予定していた個別テーマ「災害への備え」は、調査を中止しました。
平成30年 6月	経営者の労働実態
平成30年 5月	販路開拓
平成30年 4月	健康経営への取組み
平成30年 3月	賃上げの実施意向・海外事業展開
平成30年 2月	人材確保への取組み
平成30年 1月	事業承継への取組み
平成29年 12月	「平成29年の振り返り」と「平成30年の抱負」
平成29年 11月	仕事と介護の両立
平成29年 10月	知的財産の保護・活用
平成29年 9月	企業間連携
平成29年 8月	災害への備え

➤「大同生命サーベイ」のバックナンバーを、大同生命Webサイトでご覧いただけます。

<https://www.daido-life.co.jp/knowledge/survey/>

※「大同生命サーベイ」で検索ください。

中小企業調査
『大同生命サーベイ』
月次レポート

— 平成30年7月度調査 —

 **大同生命保険株式会社**

【調査概要・回答企業に関するデータ】

➢調査期間	: 平成30年7月2日(月)～7月31日(火)
➢調査対象	: 全国の企業経営者(うち約7割が当社ご契約企業)
➢調査方法	: 当社営業職員が訪問により調査
➢回答企業数	: 4,265社
➢調査内容	: 景況感

※予定していた個別テーマ「災害への備え」は、調査期間中に発生した「平成30年7月豪雨」の影響を踏まえ、調査を中止しました。同テーマは、あらためて調査予定です。

＜回答企業の属性＞

地域	業種	全業種	製造業	建設業	卸・小売業	サービス業	その他	無回答
合計		4,265	836	1,019	949	1,247	132	82
	北海道	168	24	33	38	57	8	8
	東北	275	42	70	60	75	14	14
	北関東※	350	65	102	72	93	7	11
	南関東※	868	152	168	194	306	29	19
	北陸・甲信越	324	92	80	62	72	14	4
	東海	401	109	100	77	96	10	9
	関西※	625	156	117	159	169	15	9
	中国	573	93	155	123	184	15	3
	四国	117	30	33	29	20	4	1
	九州・沖縄	564	73	161	135	175	16	4

※北関東：茨城県、栃木県、群馬県、埼玉県

※南関東：千葉県、東京都、神奈川県

※関西：滋賀県、京都府、大阪府、兵庫県、奈良県、和歌山県

従業員規模	企業数 (占率)	創業年数	企業数 (占率)	年齢	企業数 (占率)
5人以下	1,634 (38.3)	10年未満	431 (10.1)	40歳未満	204 (4.8)
6～10人	894 (21.0)	10～30年未満	1,150 (27.0)	40歳代	933 (21.9)
11～20人	749 (17.6)	30～50年未満	1,307 (30.6)	50歳代	1,188 (27.9)
21人以上	879 (20.6)	50～100年未満	1,120 (26.3)	60歳代	1,226 (28.7)
無回答	109 (2.6)	100年以上	135 (3.2)	70歳以上	608 (14.3)
		無回答	122 (2.9)	無回答	106 (2.5)

性別	企業数 (占率)
男性	3,894 (91.3)
女性	285 (6.7)
無回答	86 (2.0)

※当資料で表示する回答率(%)等は、小数点第1位(回答企業の属性の占率および景況感)は小数点第2位)を四捨五入した値を使用しています。
 ※特に記載がない場合、「無回答」を除いた集計をしています。
 ※本調査は、当社ご契約企業を中心に実施しており、各調査結果に若干の偏りが生じる場合があります。

－ ご利用にあたって －

- ・本資料は、「大同生命サーベイ」の調査結果の開示を目的としており、当社の統一した見解を示すものではありません。
- ・本資料は著作物であり、著作権法に基づき保護されています。引用する際は、「出所:大同生命サーベイ(発行時期)」と明記ください。
- ・本資料に基づくお客さまの決定、行為、およびその結果について、当社は一切の責任を負いません。
- ・本資料は、生命保険契約の募集を目的としたものではありません。

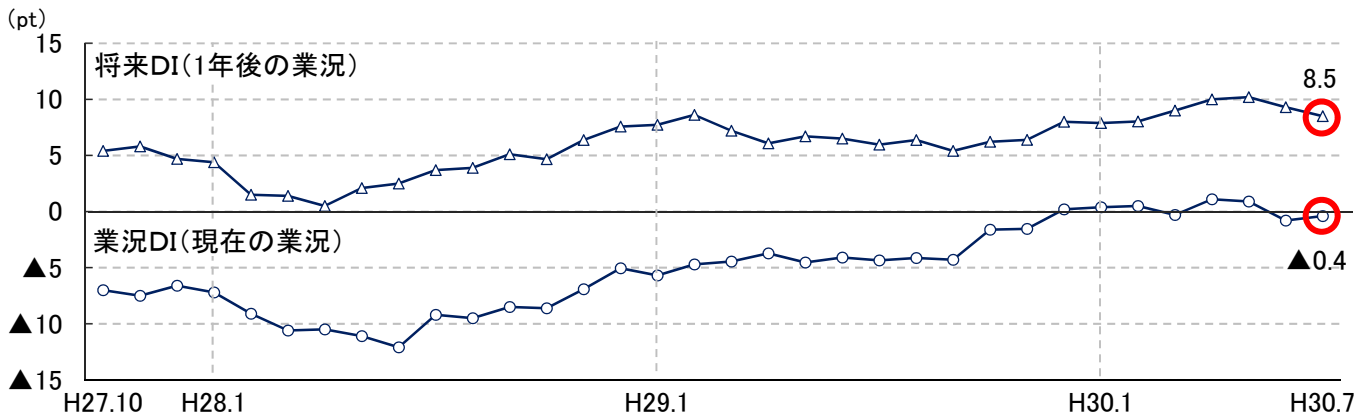
<7月度調査のポイント>

- ・「業況DI（自社の現在の業況）」は▲0.4pt（前月比0.4pt）、「将来DI」は8.5pt（前月比▲0.8pt）と、いずれも先月からほぼ横ばいとなりました。
- ※ 予定していた個別テーマ「災害への備え」は、調査期間中に発生した「平成30年7月豪雨」の影響を踏まえ、調査を中止しました。

■景況感

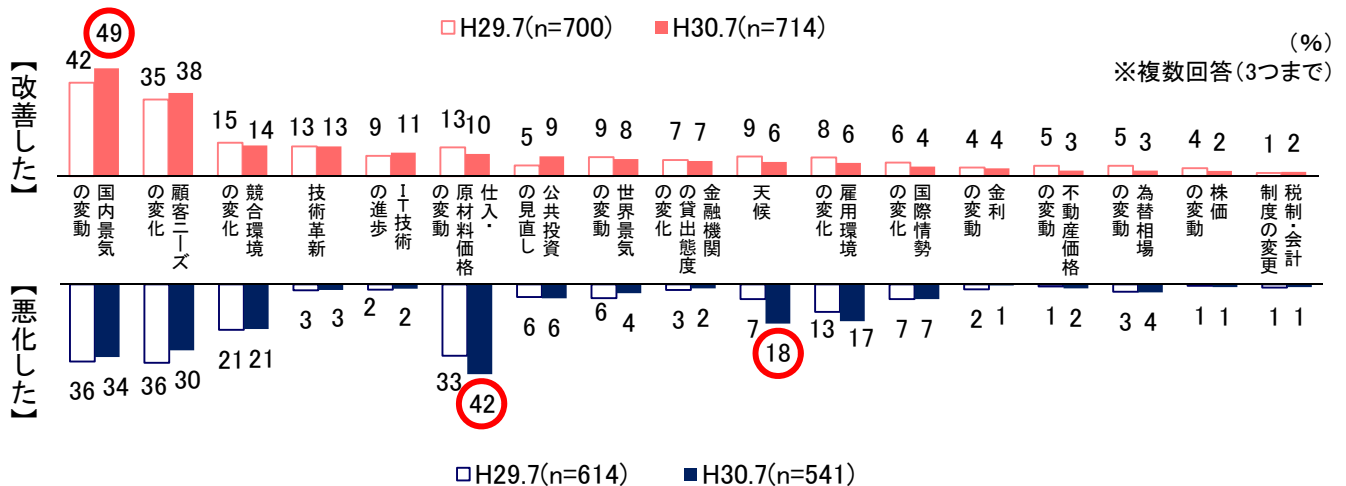
(1)現在の業況と将来の見通しの推移

- ・「業況DI(自社の現在の業況)」は▲0.4pt(前月比0.4pt)と、先月からほぼ横ばいとなりました。
- ・「将来DI(自社の1年後の業況)」は8.5pt(前月比▲0.8pt)と、先月からほぼ横ばいとなりました。



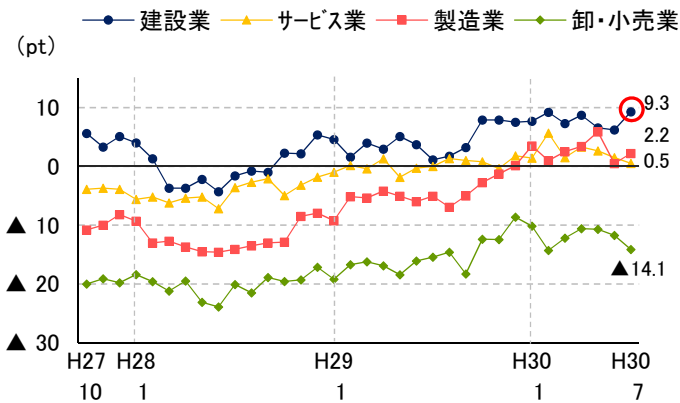
(2)景況感に影響を与えた要因(前年同月比)

- ・「改善した」と回答された企業では、「国内景気の変動(好転)」が約5割と最も多く、前年同月から7pt上昇しました。
- ・一方、「悪化した」企業では、「仕入・原材料価格の変動(高騰)」が約4割と最も多く、前年同月から9pt悪化しました。
- また、「天候」が約2割と前年同月から11pt悪化しました。記録的な猛暑や平成30年7月豪雨が事業活動に一定の影響を与えたものと考えられます。



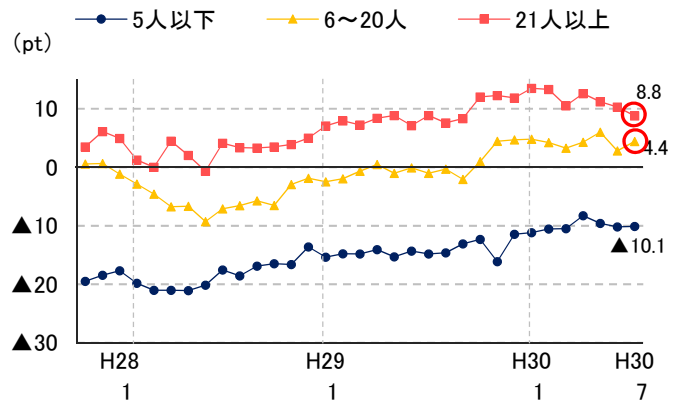
(3) 業種別の動向

・「建設業」で9.3pt(前月比3.1pt)と調査開始(H27.10)以来、最高値となりました。



(4) 従業員規模別の動向

・「21人以上」で8.8pt(前月比▲1.5pt)と悪化、「6～20人」で4.4pt(前月比1.6pt)と改善しました。



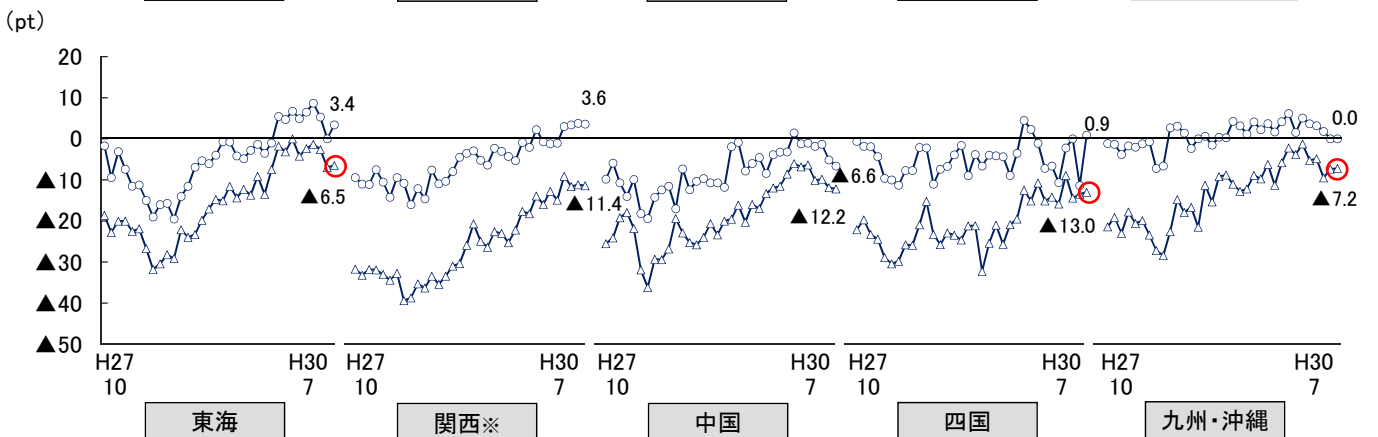
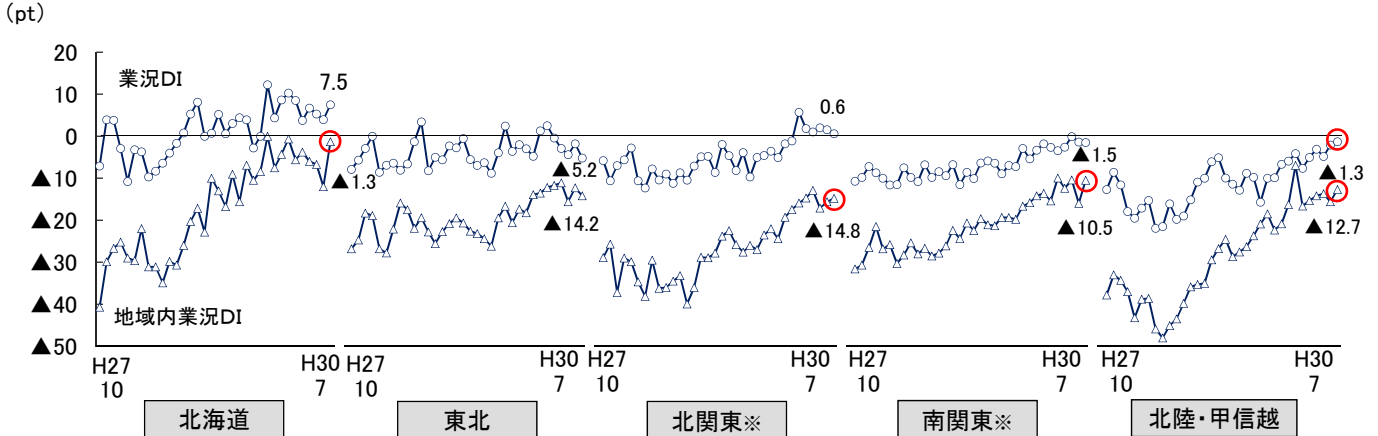
(5) 地域別の動向

・「業況DI」は、「北陸・甲信越」で、先月に引き続き、調査開始以来、最高値を更新しました。
 ・「地域内業況DI(※)」は、全国平均で▲10.5pt(前月比1.5pt)と改善。地域別では、「北海道」など7地域で改善しました。

<全国平均(直近6ヵ月)> (pt)

	2月	3月	4月	5月	6月	7月
業況DI	0.5	▲0.3	1.1	0.9	▲0.8	▲0.4
地域内業況DI	▲10.7	▲9.8	▲9.1	▲10.6	▲12.0	▲10.5

(※) 回答企業の本社が属する地域内全体の景況感を数値化したもの。地域別の回答企業数には格差があることから、これを補充するため、「業況DI」(自社の業況)とあわせて表示しています。



※北関東：茨城県、栃木県、群馬県、埼玉県
 ※南関東：千葉県、東京都、神奈川県
 ※関西：滋賀県、京都府、大阪府、兵庫県、奈良県、和歌山県

【参考:DIの推移】

<全体>

(pt)

	H27			H28												H29											
	10月	11月	12月	1月	2月	3月	4月	5月	6月	7月	8月	9月	10月	11月	12月	1月	2月	3月	4月	5月	6月	7月	8月	9月	10月	11月	12月
業況	▲7.0	▲7.5	▲6.6	▲7.2	▲9.1	▲10.6	▲10.5	▲11.1	▲12.1	▲9.2	▲9.5	▲8.5	▲8.6	▲6.9	▲5.1	▲5.7	▲4.7	▲4.5	▲3.7	▲4.5	▲4.1	▲4.4	▲4.1	▲4.3	▲1.6	▲1.5	0.2
将来	5.4	5.8	4.7	4.4	1.5	1.4	0.5	2.1	2.5	3.7	3.9	5.1	4.7	6.4	7.6	7.7	8.6	7.2	6.1	6.7	6.5	6.0	6.4	5.4	6.2	6.4	8.0
従業員	-	-	-	-	-	-	-	-	-	-	-	-	-	-	-	-	-	-	-	-	-	▲35.9	▲34.0	▲33.9	▲35.8	▲36.2	▲36.7

	H30						
	1月	2月	3月	4月	5月	6月	7月
業況	0.4	0.5	▲0.3	1.1	0.9	▲0.8	▲0.4
将来	7.9	8.0	9.0	10.0	10.2	9.3	8.5
従業員	▲38.2	▲37.3	▲41.8	▲43.0	▲40.6	▲42.7	▲42.0

<業種別(直近6ヵ月)>

(pt)

	製造業						建設業							卸・小売業							サービス業						
	2月	3月	4月	5月	6月	7月	2月	3月	4月	5月	6月	7月	2月	3月	4月	5月	6月	7月	2月	3月	4月	5月	6月	7月			
業況	1.0	2.5	3.4	5.9	0.5	2.2	9.2	7.3	8.7	6.5	6.2	9.3	▲14.3	▲12.2	▲10.6	▲10.7	▲11.7	▲14.1	5.7	1.5	3.3	2.6	1.5	0.5			
従業員	▲34.6	▲39.4	▲40.6	▲37.5	▲37.5	▲38.8	▲47.3	▲53.0	▲53.8	▲53.1	▲60.0	▲57.3	▲29.6	▲32.9	▲30.5	▲31.5	▲30.5	▲30.8	▲37.8	▲40.8	▲46.1	▲40.2	▲42.2	▲41.7			

<従業員規模別(直近6ヵ月)>

(pt)

	5人以下						6~20人							21人以上						
	2月	3月	4月	5月	6月	7月	2月	3月	4月	5月	6月	7月	2月	3月	4月	5月	6月	7月		
業況	▲10.6	▲10.5	▲8.3	▲9.6	▲10.2	▲10.1	4.2	3.3	4.3	6.0	2.8	4.4	13.3	10.5	12.6	11.2	10.3	8.8		
従業員	▲32.4	▲32.6	▲33.7	▲32.8	▲33.7	▲34.5	▲38.1	▲43.6	▲45.0	▲42.1	▲46.4	▲42.9	▲45.1	▲54.1	▲55.9	▲53.1	▲52.3	▲54.3		

<地域別(直近6ヵ月)>

(pt)

	北海道							東北							北関東							南関東							北陸・甲信越						
	2月	3月	4月	5月	6月	7月	2月	3月	4月	5月	6月	7月	2月	3月	4月	5月	6月	7月	2月	3月	4月	5月	6月	7月	2月	3月	4月	5月	6月	7月					
業況	8.5	3.8	6.7	5.3	3.9	7.5	2.5	▲0.4	▲2.9	▲4.4	▲1.8	▲5.2	5.7	1.8	1.0	2.0	1.5	0.6	▲2.6	▲3.4	▲2.6	▲0.1	▲1.4	▲1.5	▲7.6	▲5.0	▲3.1	▲4.8	▲2.1	▲1.3					
地域内業況	▲5.6	▲3.8	▲6.0	▲6.7	▲12.0	▲1.3	▲12.2	▲11.7	▲11.1	▲15.6	▲12.3	▲14.2	▲15.9	▲14.7	▲12.9	▲17.1	▲15.6	▲14.8	▲15.4	▲10.0	▲12.4	▲10.4	▲16.0	▲10.5	▲16.9	▲15.3	▲14.2	▲13.7	▲15.6	▲12.7					
従業員	▲48.4	▲45.0	▲50.0	▲48.6	▲45.7	▲40.4	▲31.3	▲36.8	▲38.1	▲41.2	▲38.6	▲35.3	▲36.9	▲42.5	▲44.4	▲42.0	▲45.7	▲48.6	▲33.2	▲35.5	▲39.7	▲37.6	▲40.1	▲36.1	▲43.1	▲39.4	▲45.6	▲49.1	▲50.4	▲50.6					

	東海							関西							中国							四国							九州・沖縄						
	2月	3月	4月	5月	6月	7月	2月	3月	4月	5月	6月	7月	2月	3月	4月	5月	6月	7月	2月	3月	4月	5月	6月	7月	2月	3月	4月	5月	6月	7月					
業況	4.9	6.5	8.7	5.3	0.0	3.4	▲1.2	▲1.0	3.0	3.4	3.8	3.6	▲1.2	▲1.0	▲1.8	▲1.3	▲5.1	▲6.6	▲6.6	▲10.7	▲2.2	0.0	▲1.4	0.9	5.1	3.7	3.2	1.8	0.0	0.0					
地域内業況	▲4.2	▲2.4	▲1.3	▲2.6	▲7.0	▲6.5	▲12.8	▲14.9	▲9.1	▲11.6	▲11.2	▲11.4	▲6.8	▲6.3	▲10.1	▲9.8	▲11.9	▲12.2	▲14.2	▲15.8	▲8.9	▲14.4	▲13.5	▲13.0	▲1.2	▲5.2	▲4.8	▲9.5	▲7.4	▲7.2					
従業員	▲36.1	▲43.6	▲42.8	▲42.0	▲40.9	▲42.3	▲35.9	▲42.4	▲39.2	▲34.8	▲40.9	▲39.2	▲42.9	▲50.4	▲47.8	▲43.0	▲46.8	▲45.7	▲41.7	▲44.2	▲44.4	▲38.3	▲36.0	▲38.2	▲37.7	▲43.0	▲46.6	▲41.0	▲41.3	▲44.7					

※DIとは、Diffusion Index(ディフュージョン・インデックス)の略で、好転(増加・上昇・過剰)したとする回答割合から、悪化(減少・低下・不足)したとする回答割合を差し引いた値です。好転と悪化の割合が等しい場合、0となります。

$$DI = (\text{増加・好転・過剰などの回答割合}) - (\text{減少・悪化・不足などの回答割合})$$



本社(大阪) 〒550-0002 大阪市西区江戸堀1丁目2番1号
 電話 06-6447-6111(代表)
 (東京) 〒103-6031 東京都中央区日本橋2丁目7番1号
 電話 03-3272-6777(代表)
<https://www.daido-life.co.jp/>