

さあ、保険の新次元へ。

**T&D** 保険グループ

# T&D

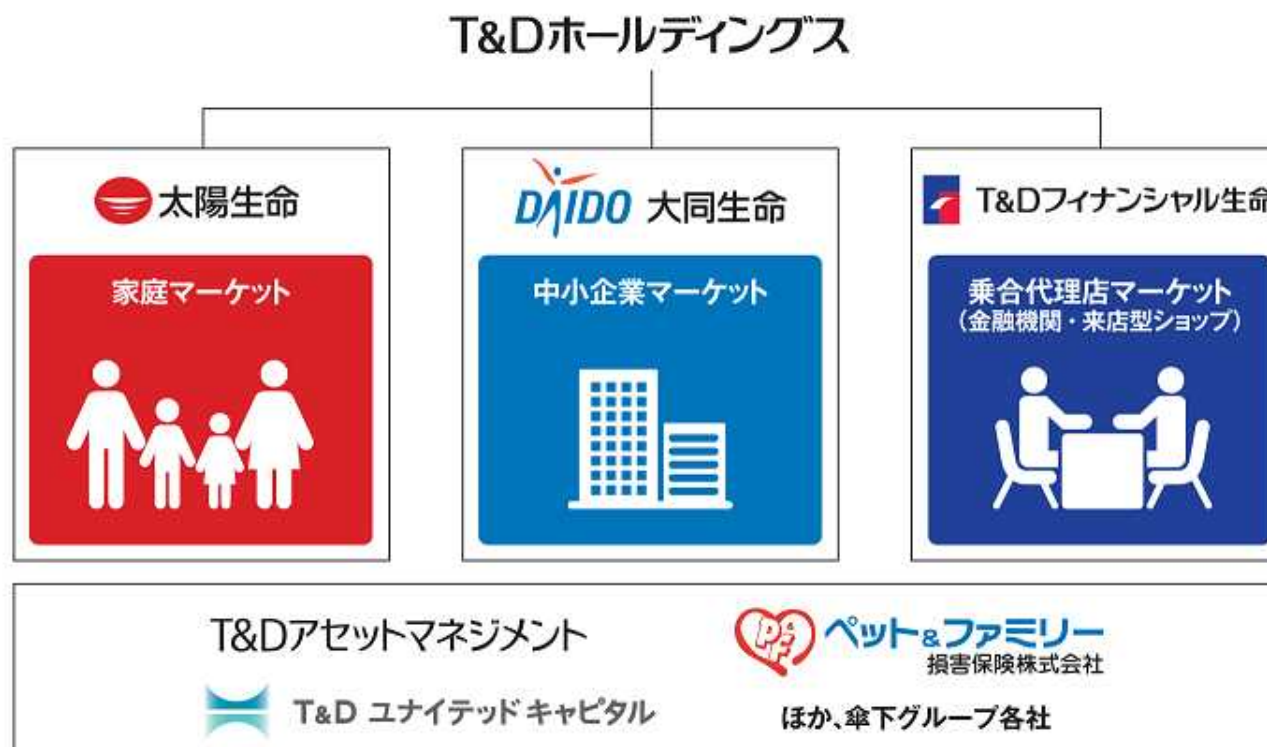
## T&D保険グループ

### 2021年3月期第2四半期(中間)決算のお知らせ

2020年11月13日

株式会社 T&Dホールディングス

# グループストラクチャー



T&D保険グループのT&Dホールディングス傘下には、太陽生命、大同生命、T&Dフィナンシャル生命の中核生保3社のほか、資産運用関連事業を担うT&Dアセットマネジメントやペット保険を取扱うペット&ファミリー損害保険、グループの事業ポートフォリオ多様化を主に担うT&Dユナイテッドキャピタル等のグループ会社があります。

＜本資料における計数の定義＞

連結	: T&Dホールディングス(連結)
3社合算	: 生命保険会社3社の単純合算
生命保険会社3社	: 太陽生命、大同生命、T&Dフィナンシャル生命

2021年3月期第2四半期(中間)決算のポイント	P. 3
1. T&D保険グループ決算の概況	P. 5
2. 国内生命保険事業	P. 8
3. 事業ポートフォリオの多様化	P. 14
4. 2021年3月期 通期業績予想	P. 16
【参考】新型コロナウイルス:アフターコロナの営業戦略	P. 17
【参考】新型コロナウイルス感染症への対応	P. 18

## 2021年3月期第2四半期(中間)決算のポイント

新型コロナウイルス感染症の影響があったものの、契約業績は前年同期並みの水準となりました。また、グループ修正利益は概ね計画どおりの進捗となりました。

### 1. T&D保険グループ決算の概況

- ・親会社株主に帰属する中間純利益は、米国再保険持株会社(以下、フォーティテュード社)の関連会社化に伴い持分法による投資利益を計上したことにより、前年同期から大幅に増加。
- ・グループ修正利益※は、利息及び配当金等収入の減少により、前年同期から減少。
- ・Group MCEVは、新契約の積み上げや国内長期金利・内外株価の上昇等により、前期末から増加。

※ グループ修正利益は、当期純利益に対し、市場の変動により会計上生じる一時的な評価性損益等を調整した経営実態を表す指標の一つです。

### 2. 国内生命保険事業

- ・当グループの主要経営指標である新契約価値※は、堅調な契約業績により、前年同期から増加。
- ・新契約年換算保険料は、第1四半期においては新型コロナウイルス感染症の感染拡大に伴う営業自粛の影響等により減少したものの、第2四半期は前年同期を上回り、前年同期から増加。保有契約年換算保険料は前期末からやや減少。
- ・3社合算の基礎利益は、利息及び配当金等収入の減少等により、前年同期から減少。

※ 新契約価値は、当期中に販売した新契約(転換契約を含む)の価値を表したものです。

### 3. 事業ポートフォリオの多様化

- ・T&Dユナイテッドキャピタルを通じて、フォーティテュード社を関連会社化したことに伴い、同社利益の25%を持分法による投資利益として計上。

### 4. 通期業績予想・株主配当予想

- ・通期業績予想および1株当たり年間配当金予想の修正はありません。
- ・なお、130億円の自己株式の取得を実施予定。

# 2021年3月期第2四半期(中間)決算のポイント

## 1. T&D保険グループ決算の概況

	2020/3期 2Q累計	2021/3期 2Q累計	前年同期比
経常収益	10,889 億円	11,664 億円	+7.1 %
経常利益	677 億円	1,500 億円	+121.6 %
親会社株主に帰属する 中間純利益	362 億円	1,152 億円	+218.0 %
グループ修正利益 ※	352 億円	336 億円	△ 4.4 %

	2020/3末	2020/9末	前期末差
Group MCEV	25,881 億円	30,682 億円	+4,800 億円

## 2. 国内生命保険事業(3社合算)

	2020/3期 2Q累計	2021/3期 2Q累計	前年同期差
新契約価値	541 億円	610 億円	+69 億円

	2020/3期 2Q累計	2021/3期 2Q累計	前年同期比
新契約年換算保険料	481 億円	484 億円	+0.6 %

	2020/3末	2020/9末	前期末比
保有契約年換算保険料	15,386 億円	15,305 億円	△ 0.5 %

	2020/3期 2Q累計	2021/3期 2Q累計	前年同期比
修正利益 ※	350 億円	271 億円	△ 22.6 %

	2020/3期 2Q累計	2021/3期 2Q累計	前年同期比
基礎利益	855 億円	771 億円	△ 9.8 %

## 3. 事業ポートフォリオの多様化

	2020/3期 2Q累計	2021/3期 2Q累計
修正利益 ※ TDAM・P&F・TDUC(連結)合算	△ 1 億円	61 億円

TDAM : T&Dアセットマネジメント  
P & F : ペット&ファミリー損害保険  
TDUC : T&Dユナイテッドキャピタル(2019年7月より営業開始)

## 4. 2021年3月期 通期業績予想

2020年6月3日公表内容から変更なし

	2020/3期 実績	2021/3期 予想
親会社株主に帰属する 当期純利益	671 億円	1,230 億円
グループ修正利益 ※	649 億円	700 億円

	2020/3期 実績	2021/3期 予想
1株当たり年間配当金	44.0 円	44.0 円
(うち中間配当)	22.0 円	22.0 円

※ グループ修正利益・修正利益  
当期純利益に対し、市場の変動により会計上生じる一時的な評価性損益等を調整した  
経営実態を表す指標の一つ

# 1. T&D保険グループ決算の概況(連結損益)

(単位:億円)

	2020/3期 2Q累計	2021/3期 2Q累計	前年同期比	
<b>経常収益</b>	10,889	11,664	+774	(+7.1%)
うち保険料等収入	8,752	8,421	△ 330	(△ 3.8%)
うち資産運用収益	1,792	1,973	+180	(+10.1%)
うち利息及び配当金等収入	1,529	1,372	△ 156	(△ 10.2%)
うち持分法による投資利益	0	929	+928	(-)
<b>経常費用</b>	10,212	10,163	△ 49	(△ 0.5%)
うち保険金等支払金	5,853	6,516	+663	(+11.3%)
うち責任準備金等繰入額	2,257	1,787	△ 469	(△ 20.8%)
うち資産運用費用	699	505	△ 193	(△ 27.7%)
<b>経常利益</b>	677	1,500	+823	(+121.6%)
特別損益	△ 40	△ 86	△ 46	(-)
契約者配当準備金繰入額	125	126	+0	(+0.8%)
税金等調整前中間純利益	510	1,287	+776	(+152.0%)
法人税等合計	148	135	△ 13	(△ 8.9%)
<b>親会社株主に帰属する 中間純利益</b>	362	1,152	+789	(+218.0%)
<b>グループ修正利益</b>	352	336	△ 15	(△ 4.4%)

親会社株主に帰属する中間純利益は、フォーティテュード社の関連会社化に伴う持分法による投資利益の計上により、前年同期から大幅に増加。

グループ修正利益は、利息及び配当金等収入の減少により、前年同期から減少。

<主な増減要因>


- ① 金銭の信託運用益の増加による
- ② フォーティテュード社の関連会社化による
- ③④ 満期保険金の増加による

当期純利益に対し、市場の変動により会計上生じる一時的な評価性損益等を調整した経営実態を表す指標の一つ

# 1. T&D保険グループ決算の概況(グループ修正利益)

親会社株主に帰属する中間純利益・グループ修正利益の差異

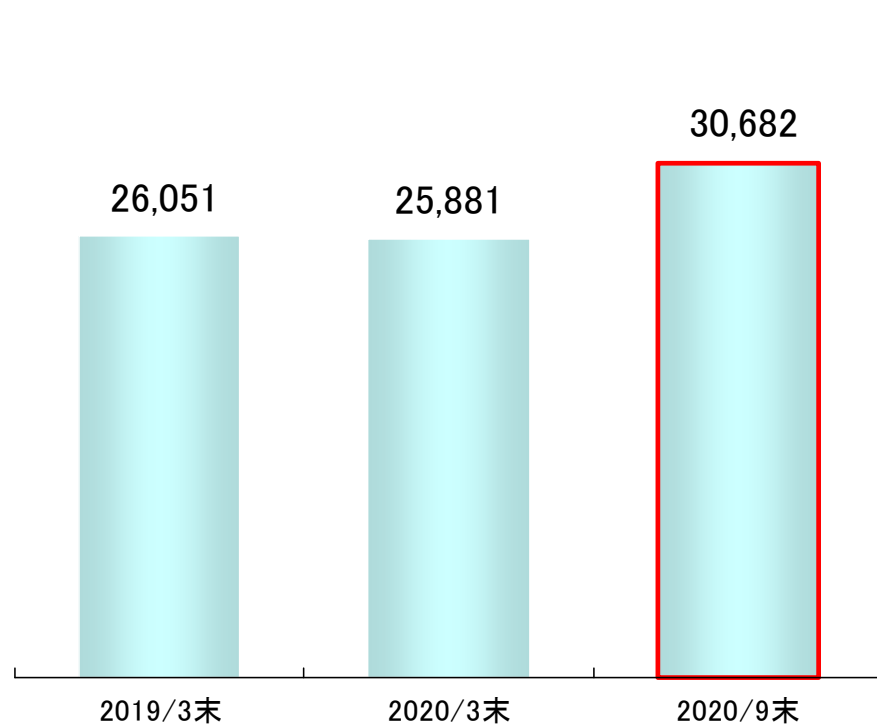
(億円)



- 2021年3月期より、グループの経営実態を表す指標の一つとして、当期純利益に対し、市場の変動により会計上生じる一時的な評価性損益等を調整した「グループ修正利益」を導入。
- フォーティテュード社を関連会社化したことに伴い、同社利益の25%を持分法による投資利益として計上し、親会社株主に帰属する中間純利益が大幅に増加。同社の利益に含まれる、市場の変動により会計上生じる一時的な評価性損益等を調整し、「グループ修正利益」を算出。

# 1. T&D保険グループ決算の概況 (MCEV [概算値])

Group MCEV  
(億円)



(単位: 億円)

	2020/9末	前期末差
T&D保険グループ全体 (Group MCEV)	30,682	+4,800
生命保険事業のMCEV	29,469	+3,879
うち太陽生命	9,903	+945
うち大同生命	18,647	+2,387
うちT&Dフィナンシャル生命	957	+292
生命保険以外の事業に係る純資産	1,212	+921

- \* 生命保険会社の企業価値を評価する指標の一つ「EV(エンベディッド・バリュー)」は、「貸借対照表の純資産に、価格変動準備金・危険準備金等の内部留保、時価評価されていない資産の含み損益等を加えた純資産価値」と「現時点で保有している契約から将来見込まれる利益の現在価値」を合計したものです。
- \* 生命保険以外の事業に係る純資産の前期末差(+921億円)には、フォーティテュード社に係る会計上の一時的な評価性の損益等(+842億円)を含んでいます。



## 2. 国内生命保険事業(新契約・保有契約の状況)

### ■ 新契約の状況

(単位:億円)

	太陽生命		大同生命		T&Dフィナンシャル生命		3社合算	
	2021/3期 2Q累計	前年同期差	2021/3期 2Q累計	前年同期差	2021/3期 2Q累計	前年同期差	2021/3期 2Q累計	前年同期差
新契約価値	214	△ 29	393	+67	1	+30	610	+69

\* 新契約価値は、当期中に販売した新契約(転換契約を含む)の価値を表したものです。

(単位:億円)

	太陽生命		大同生命		T&Dフィナンシャル生命		3社合算	
	2021/3期 2Q累計	前年同期比	2021/3期 2Q累計	前年同期比	2021/3期 2Q累計	前年同期比	2021/3期 2Q累計	前年同期比
新契約年換算保険料	146	△ 16 (△ 10.1%)	234	+31 (+15.7%)	103	△ 12 (△ 11.1%)	484	+2 (+0.6%)
うち第三分野	78	+1 (+2.3%)	63	△ 4 (△ 6.9%)	1	△ 0 (△ 20.2%)	142	△ 3 (△ 2.3%)

\* 新契約には、転換による純増加を含んでいます。

### ■ 保有契約の状況

(単位:億円)

	太陽生命		大同生命		T&Dフィナンシャル生命		3社合算	
	2020/9末	前期末比	2020/9末	前期末比	2020/9末	前期末比	2020/9末	前期末比
保有契約年換算保険料	5,938	△ 65 (△ 1.1%)	7,996	△ 68 (△ 0.9%)	1,370	+53 (+4.0%)	15,305	△ 81 (△ 0.5%)
うち第三分野	1,169	+27 (+2.4%)	1,422	+7 (+0.5%)	28	+0 (+2.8%)	2,620	+35 (+1.4%)

## 2. 国内生命保険事業(損益関係)

(単位:億円)

	太陽生命			大同生命			T&Dフィナンシャル生命			3社合算		
	2021/3期 2Q累計	前年同期比		2021/3期 2Q累計	前年同期比		2021/3期 2Q累計	前年同期比		2021/3期 2Q累計	前年同期比	
<b>経常収益</b>	<b>3,923</b>	△ 299	△ 7.1%	<b>4,931</b>	△ 38	△ 0.8%	<b>1,793</b>	+225	+14.4%	<b>10,648</b>	△ 112	△ 1.0%
うち保険料等収入	3,073	△ 172	△ 5.3%	3,924	△ 74	△ 1.9%	1,388	△ 90	△ 6.1%	8,386	△ 337	△ 3.9%
うち資産運用収益	797	△ 132	△ 14.2%	862	+37	+4.6%	370	+308	+497.7%	2,030	+213	+11.8%
うち利息及び配当金等収入	719	△ 29	△ 4.0%	625	△ 121	△ 16.3%	36	△ 5	△ 13.4%	1,381	△ 157	△ 10.2%
<b>経常費用</b>	<b>3,710</b>	△ 296	△ 7.4%	<b>4,531</b>	+11	+0.3%	<b>1,834</b>	+271	+17.4%	<b>10,076</b>	△ 12	△ 0.1%
うち保険金等支払金	2,925	+157	+5.7%	2,517	△ 31	△ 1.2%	1,054	+533	+102.4%	6,497	+659	+11.3%
うち責任準備金等繰入額	91	△ 332	△ 78.4%	1,042	△ 10	△ 1.0%	670	△ 115	△ 14.7%	1,804	△ 457	△ 20.2%
うち資産運用費用	204	△ 95	△ 32.0%	347	+82	+31.1%	0	△ 149	△ 99.6%	551	△ 163	△ 22.8%
<b>経常利益</b>	<b>212</b>	△ 3	△ 1.7%	<b>400</b>	△ 50	△ 11.1%	<b>△ 40</b>	△ 46	(-)	<b>572</b>	△ 100	△ 14.9%
特別損益	△ 32	△ 13	(-)	△ 49	△ 31	(-)	△ 4	△ 0	(-)	△ 86	△ 45	(-)
契約者配当準備金繰入額	60	△ 6	△ 9.0%	65	+6	+11.9%	0	+0	(-)	126	+0	+0.8%
税引前中間純利益	119	△ 10	△ 8.3%	285	△ 88	△ 23.8%	△ 44	△ 46	(-)	359	△ 146	△ 29.0%
法人税等合計	34	△ 8	△ 19.1%	93	△ 8	△ 8.7%	△ 12	△ 12	(-)	115	△ 30	△ 20.6%
<b>中間純利益</b>	<b>84</b>	△ 2	△ 3.1%	<b>191</b>	△ 80	△ 29.5%	<b>△ 32</b>	△ 33	(-)	<b>244</b>	△ 116	△ 32.3%
<b>修正利益</b>	<b>84</b>	△ 2	△ 3.1%	<b>191</b>	△ 80	△ 29.5%	<b>△ 4</b>	+3	(-)	<b>271</b>	△ 79	△ 22.6%
<b>基礎利益</b>	<b>292</b>	+17	+6.5%	<b>490</b>	△ 115	△ 19.1%	<b>△ 11</b>	+13	(-)	<b>771</b>	△ 84	△ 9.8%
<b>順ざや</b>	<b>140</b>	△ 2	△ 2.0%	<b>84</b>	△ 125	△ 59.6%	<b>△ 13</b>	△ 1	(-)	<b>212</b>	△ 129	△ 37.9%

\* T&Dフィナンシャル生命の修正利益は、中間純利益から市場価格調整(MVA)に関連する評価性の損益を調整して算出しています。

## 2. 国内生命保険事業(健全性指標等)

### ■ ソルベンシー・マージン比率

	太陽生命		大同生命		T&Dフィナンシャル生命		T&Dホールディングス連結(参考)	
	2020/9末	前期末差	2020/9末	前期末差	2020/9末	前期末差	2020/9末	前期末差
ソルベンシー・マージン比率	828.4%	22.9pt上昇	1,404.8%	69.5pt上昇	981.2%	52.4pt低下	1,128.9%	21.9pt上昇

### ■ 実質純資産

(単位: 億円)

	太陽生命		大同生命		T&Dフィナンシャル生命		T&Dホールディングス連結(参考)	
	2020/9末	前期末差	2020/9末	前期末差	2020/9末	前期末差	2020/9末	前期末差
実質純資産	10,725	+224	15,815	+845	2,510	△ 21	30,451	+2,236

### ■ 有価証券等の差損益(一般勘定)

(単位: 億円)

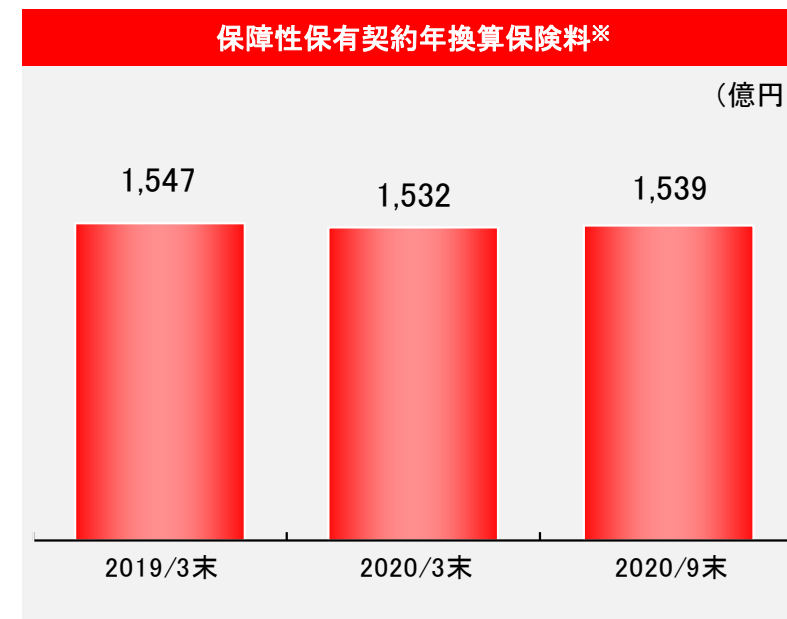
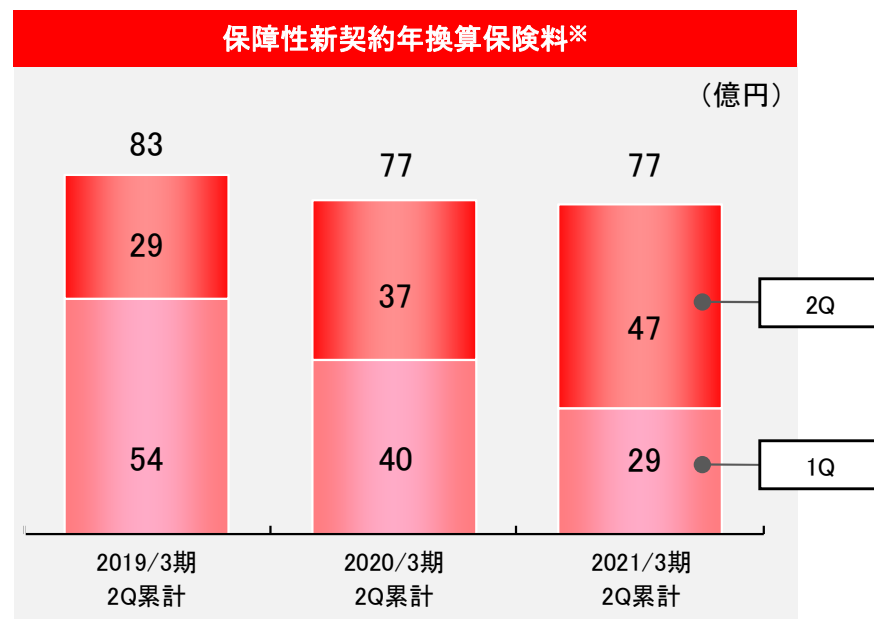
	太陽生命		大同生命		T&Dフィナンシャル生命		3社合算	
	2020/9末	前期末差	2020/9末	前期末差	2020/9末	前期末差	2020/9末	前期末差
有価証券の差損益	5,322	+253	5,634	+975	1,777	+117	12,734	+1,346
うち公社債	3,284	△ 417	2,915	△ 499	612	△ 65	6,812	△ 982
うち株式	356	+128	1,487	+400	-	-	1,844	+529
うち外国証券	1,414	+454	1,156	+867	57	+7	2,627	+1,329
土地等の差損益	621	△ 2	785	+19	-	-	1,407	+17

\* 有価証券の差損益は、有価証券のうち時価のあるものを記載しています。

\* 土地等の差損益は、原則として鑑定評価額(重要性の低い物件等については公示価格等)をもとに算出しています。

## 【参考】太陽生命の主要ポイントと状況

- 保障性新契約年換算保険料※は前年同期と同水準まで回復。



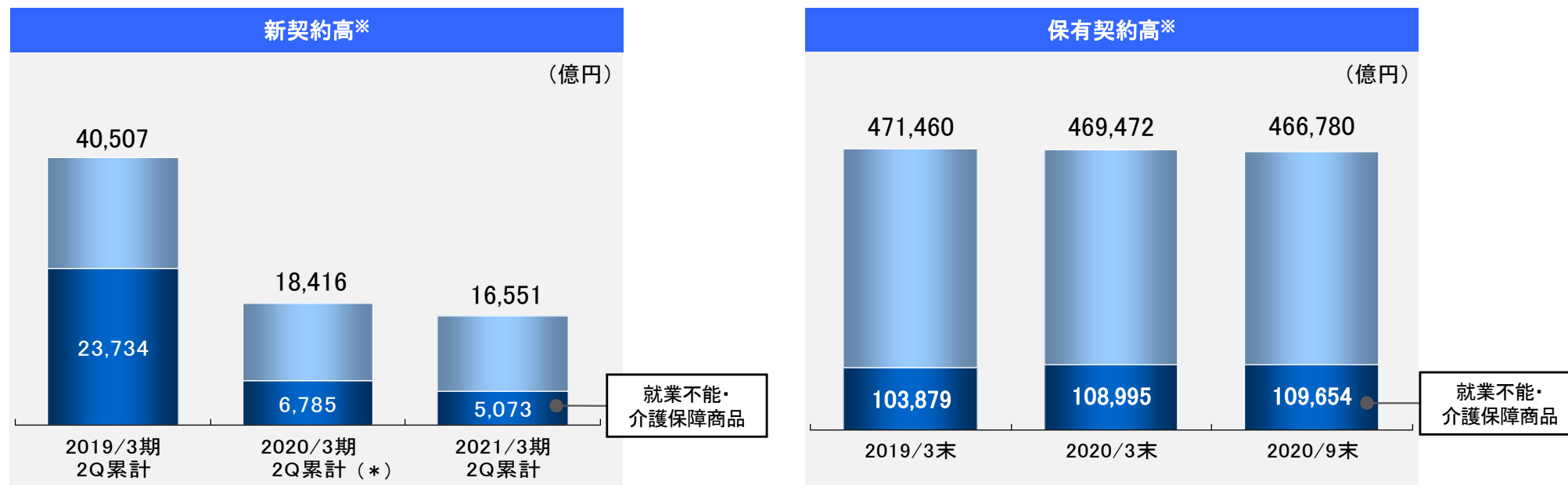
- 保障性新契約年換算保険料※は、保障ニーズの高まりやWithコロナ時代に対応した営業活動の推進により、第2四半期では前年同期比130%程度に好転。新型コロナウイルス感染拡大に伴う訪問活動の自粛等により、第1四半期の契約業績は減少したものの、第2四半期累計で77億円となり、前年同期と同水準まで回復。
- 入院一時金保険等の第三分野商品の販売が引き続き堅調であったことから、保障性保有契約年換算保険料※は1,539億円となり、前期末から0.4%の増加。

※ 保障性年換算保険料(太陽生命独自の指標)とは、年換算保険料のうち主に貯蓄系商品を除いた保険料の合計。同指標の伸展は「EVの伸展」に大きく寄与するため、太陽生命が契約業績の中で重視する指標。

- ・ 2020年9月に、新型コロナウイルス感染症を含む所定の感染症を保障する「感染症プラス入院一時金保険」を発売。販売件数は販売開始からわずか13日で1万件と好調。11月に、健康状態に不安のある方のニーズに対応するため、選択緩和型商品でも取扱開始。
- ・ 非対面でのお手続きをご希望されるお客様のニーズに対応して、インターネット完結型保険「スマ保険」でも「感染症プラス入院一時金保険」を販売。さらに、営業職員チャネルでご好評いただいている「先進医療保険」も申込可能となるなど、お客様のニーズにこれまで以上にお応えできるよう商品ラインアップを拡大。

## 【参考】大同生命の主要ポイントと状況

- 新契約高は計画どおり進捗。保有契約高は第1四半期末から純増、前期末からはほぼ横ばいで推移。



- 新型コロナウイルスの感染拡大に伴う、緊急事態宣言発令期間中の対面による営業活動自粛の影響等により、新契約高※は前年同期から減少するも計画どおり進捗。

\* 2020年3月期第2四半期は、定期保険等の税務取扱の見直しに伴う一部商品の販売停止の影響により、前年同期から減少。

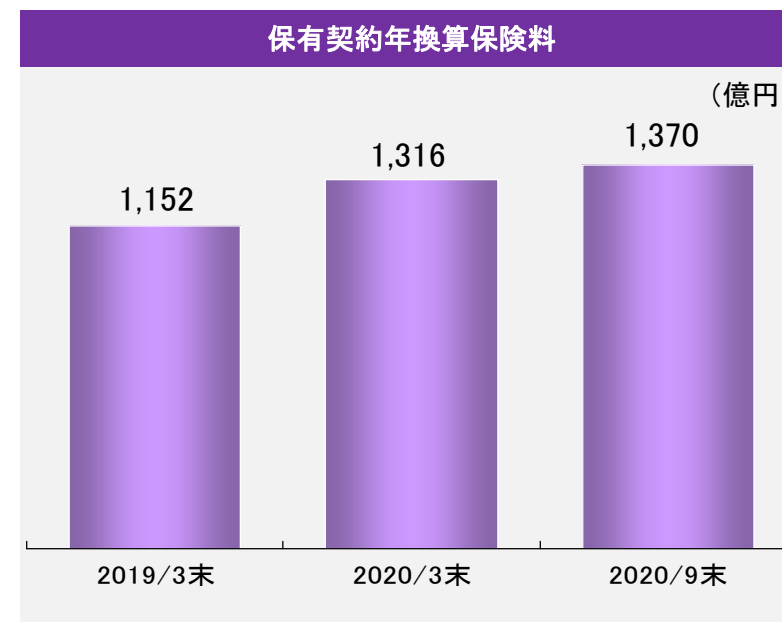
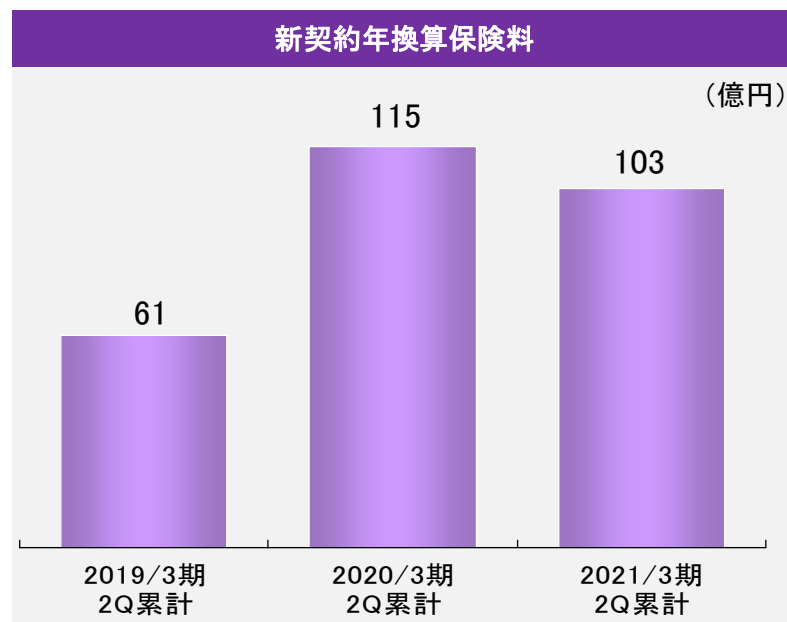
- 第2四半期末の保有契約高※は、第1四半期末(2020年6月末)と比較すると555億円純増、前期末からはほぼ横ばいで推移。
- コロナ禍での保障ニーズの高まりもあり、2019年7月に発売した経営者の多様な保障ニーズにきめ細かくお応えできるオーダーメイド型商品の販売が順調に推移。

※ 個人保険・個人年金保険の新契約高および保有契約高に、「Jタイプ」の重大疾病保険金額、「Tタイプ」の就業障がい保険金額、「介護リリーフα」等の介護保険金額を計上した場合の新契約高・保有契約高。

- ・ 緊急事態宣言解除後は、電話・郵送、Web会議等の活用に加え、事前のアポイント取得による対面での営業活動を再開。また、9月より、被保険者の申込手続をお客さまのスマートフォンやPC等で実施できる取組み(つながる手続)を開始し、手続きの非対面化を推進。
- ・ 新型コロナウイルスの感染拡大に対し、契約者貸付の利息免除(2021年3月末まで適用)、保険料払込猶予期間の延長等の特別取扱の実施、「雇用調整助成金」電話相談・社労士紹介サービスの提供等を通じて全国の中小企業を支援。

## 【参考】T&Dフィナンシャル生命の主要ポイントと状況

- 新契約年換算保険料は前年同期より減少するも保有契約年換算保険料は前期末から増加。



- 新型コロナウイルスの感染拡大に伴う緊急事態宣言発令による営業活動への影響等により、新契約年換算保険料は103億円となり前年同期から11.1%減少するも、同宣言解除後は代理店における営業活動の再開により業績が回復し、計画どおり進捗。
- 保有契約年換算保険料は1,370億円、前期末から4.0%の増加。

- ・ 2020年9月より、円ならではの安心感で“ふやしてのこす”「生涯プレミアムジャパン5」の販売を開始。特約の新設により、軽度から重度までの介護・認知症にも備えられる一時払終身保険に進化。販売は順調に推移。
- ・ コロナ禍を受け、平準払商品について、対面での募集に加え、オンライン面談や郵送を活用した募集を開始。また、ホームページに代理店向けの商品研修ポータルサイトを新設するとともに、Webミーティングによるオンライン研修を実施。

### 3. 事業ポートフォリオの多様化(T&Dユナイテッドキャピタル)

#### ■ T&Dユナイテッドキャピタル(連結)の状況

(単位:億円)

	2021/3期 1Q単期	2021/3期 2Q単期	2021/3期 2Q累計
経常収益	616	313	929
うち持分法による投資利益	615	313	928
経常費用	4	4	8
経常利益	612	309	921
当期純利益	613	292	905
修正利益	46	16	62

- フォーティテュード社の持分25%を取得(2020年6月)。
- 投資時点の同社純資産と取得価額の差額を持分法による投資利益として615億円計上。これに資産評価益の増加等が加わり、第2四半期累計の持分法による投資利益は928億円。
- 中間純利益は、905億円。
- 市場の変動により会計上生じる一時的な評価性損益等を調整した修正利益は62億円。

#### 【参考】フォーティテュード社の関連会社化に伴う持分法による投資利益の発生について

フォーティテュード社の決算日は12月末であり、同社の第3四半期会計期間(7月~9月)の損益は、T&Dホールディングス第3四半期会計期間(10月~12月)に反映。

同社の第3四半期会計期間に係る持分法による投資利益として、25億円程度をT&Dホールディングス第3四半期決算に計上する見込み。

なお、持分法による投資損益の増加要因は、主に市場変動により生じる一時的な評価性損益であり、業績予想に変更なし。

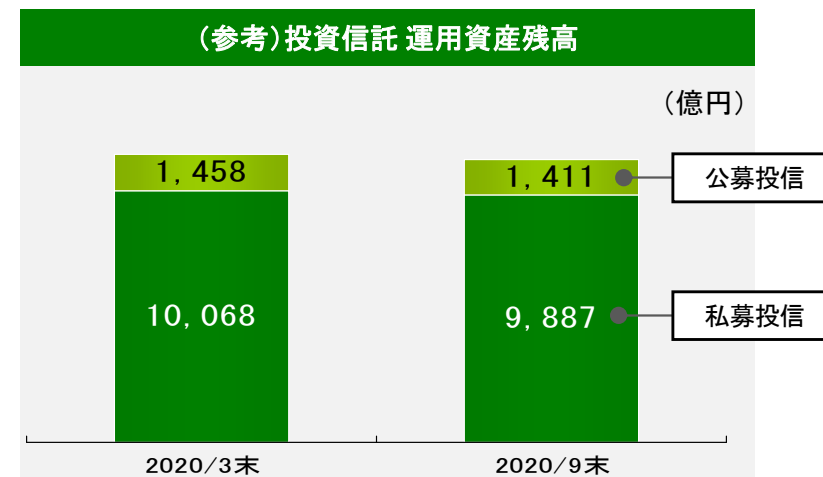
### 3. 事業ポートフォリオの多様化(アセットマネジメント事業・損害保険事業)

#### ■ T&Dアセットマネジメントの状況

(単位:百万円)

	2021/3期 2Q累計	前年同期差
営業収益	1,547	△ 51
経常利益	66	△ 111
中間純利益	38	△ 83

新型コロナウイルス感染症の影響により運用資産残高は減少したものの、費用抑制により黒字を確保。

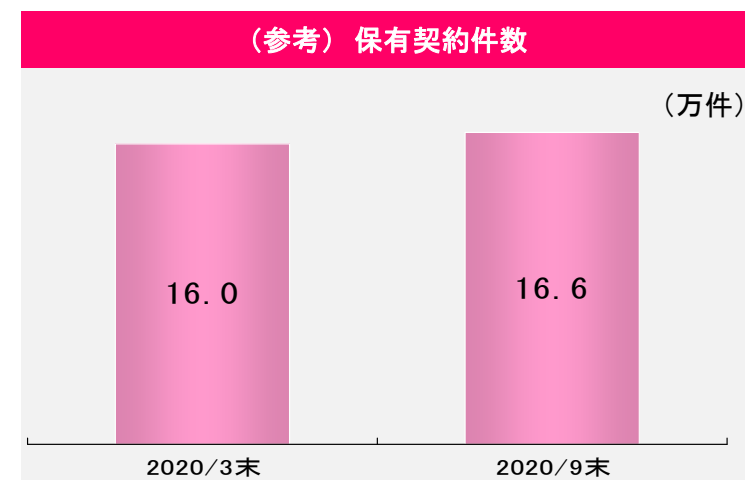


#### ■ ペット&ファミリー損害保険の状況

(単位:百万円)

	2021/3期 2Q累計	前年同期差
経常収益	3,525	+723
経常利益	△ 141	+113
中間純利益	△ 107	+90

保険金支払い等の影響で中間純損失となったものの、主力のペットショップ代理店を中心に新契約は好調。保有契約件数は増加。2020年8月より太陽生命の営業職員による販売を開始。





## 4. 2021年3月期 通期業績予想

### ■ T&Dホールディングス連結

2020年6月3日公表内容から変更ありません。

(単位: 億円)

	2020年3月期実績	2021年3月期予想
経常収益	21,979	19,600
経常利益	1,254	1,830
親会社株主に帰属する当期純利益	671	1,230
グループ修正利益	649	700

\* 2021年3月期より、グループの経営実態を表す指標の一つとして、市場の変動により会計上生じる一時的な評価性損益等を調整した「グループ修正利益」を導入しています。

	2020年3月期実績	2021年3月期予想
1株当たり年間配当金	44.0円(うち中間配当22.0円)	44.0円(うち中間配当22.0円)

なお、上記の前提となる生命保険会社3社(単体)の2021年3月期の通期業績予想は次のとおりです。

(単位: 億円)

	太陽生命	大同生命	T&Dフィナンシャル生命
経常収益	7,200	9,500	2,800
経常利益	360	870	△ 40
当期純利益	140	480	△ 40

\* 連結と生命保険会社3社合算との差額は、3社以外の連結子会社・関連会社ならびに連結会社相互間の調整等によるものです。

※ 上記の各業績予想には、新型コロナウイルス感染症による金融市場への影響や営業自粛・中小企業の景況感悪化に伴う新契約減少・解約増加を一定程度織り込んでいます。

※ 実際の業績は、今後様々な要因によって、上記業績予想と大きく異なることがあります。

## 【参考】新型コロナウイルス:アフターコロナの営業戦略

T&D保険グループは、社会環境の変化に的確に対応し、事業を通じて「社会にとっての価値」と「企業にとっての価値」を創造し、持続的な成長を実現してまいります。

### 新型コロナウイルス感染症による環境変化の認識

- 従来型の対面と非対面に加え、リアルとデジタルの融合が、今後の生命保険営業のポイント
- お客さまの多くは営業担当者からのアドバイスを必要としているものの、お客さまのニーズに応じて契約プロセスの一部を非対面で実施

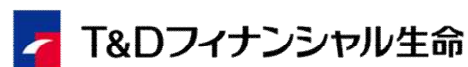
### ■ アフターコロナの営業戦略



コンビ活動は維持しつつ、情報活動を起点とした生産効率の高い活動モデルへ



リアルとデジタルの融合によるハイブリッドな営業組織体制へ



速やかな商品投入とデジタルツール等の活用により、マーケットでのプレゼンス拡大

## 【参考】新型コロナウイルス感染症への対応

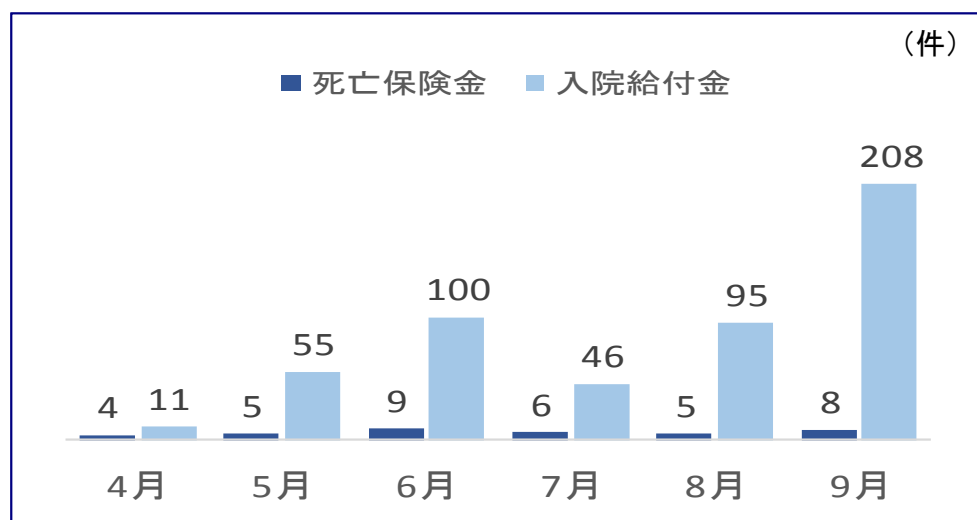
T&D保険グループでは、新型コロナウイルス感染症への対応として、様々な取組みを行っています。

2020年11月1日現在

- 保険料払込猶予期間の延長  
(大同生命は、2020年12月末まで受付、太陽生命・T&Dフィナンシャル生命は、2020年9月末に受付終了)
- 契約更新手続き期間の延長(2020年9月末に取扱終了)
- 保険金・給付金、契約者貸付金等の簡易迅速なお支払い
- 医療機関の事情などにより、自宅その他の施設で治療を受けた場合でも、一定の要件のもと入院給付金をお支払い
- 新型コロナウイルス感染症を原因として死亡等された場合、災害死亡保険金等をお支払い
- 契約者貸付(新規貸付)の利息免除  
(大同生命は、2020年12月末まで受付、2021年3月末まで利息免除、太陽生命・T&Dフィナンシャル生命は、2020年6月末に受付終了)

\* 保険契約に関する取扱条件等については、各社のホームページをご覧ください。

### 新型コロナウイルス感染症関連 保険金等の支払状況 (3社合算)



#### 2020年4月～9月累計

	件数	金額
死亡保険金	37件	約360百万円
入院給付金	515件	約65百万円

さあ、保険の新次元へ。

**T&D** 保険グループ

【お問合せ先】

株式会社T&Dホールディングス	広報部 井本・勝呂	TEL 03-3272-6115
太陽生命保険株式会社	広報課 貴志	TEL 03-3272-6406
大同生命保険株式会社	広報課 筑摩	TEL 03-3272-6206
T&Dフィナンシャル生命保険株式会社	広報課 高橋	TEL 03-6745-6808